

Рассмотрено  
на заседании педагогического совета  
протокол № 10\_\_  
от «30 » \_\_августа\_\_ 2023г.

Утверждаю  
Директор  
МБОУ г. Владимира  
«СОШ № 28 им. М.П. Лазарева»  
\_\_\_\_\_ А.Ю. Кузьмин

## **ОСНОВНАЯ ОБРАЗОВАТЕЛЬНАЯ ПРОГРАММА НАЧАЛЬНОГО ОБЩЕГО ОБРАЗОВАНИЯ**

Срок реализации – 4 года

ООП НОО МБОУ г. Владимира «СОШ №28 им. М.П. Лазарева» разработана в соответствии с требованиями федерального государственного образовательного стандарта начального общего образования (ФГОС НОО), утвержденным приказом Министерства просвещения РФ от 31 мая 2021 г. № 286 “Об утверждении федерального государственного образовательного стандарта начального общего образования”, на основе Федеральной основной образовательной программы начального общего образования, утвержденной приказом Министерства просвещения РФ от 18.05.2023 г. № 372 “Об утверждении федеральной образовательной программы начального общего образования”

## СОДЕРЖАНИЕ

<b>№ п/п</b>	
<b>1</b>	<b>ЦЕЛЕВОЙ РАЗДЕЛ</b>
<b>1.1</b>	<b>Пояснительная записка</b>
1.1.1	Цели реализации программы начального общего образования
1.1.2	Принципы формирования и механизмы реализации программы начального общего образования
1.1.3	Общая характеристика программы начального общего образования
<b>1.2</b>	<b>Планируемые результаты освоения обучающимися программы начального общего образования</b>
<b>1.3</b>	<b>Система оценки достижения планируемых результатов освоения программы начального общего образования</b>
<b>2</b>	<b>СОДЕРЖАТЕЛЬНЫЙ РАЗДЕЛ</b>
2.1.1	Федеральная рабочая программа учебного предмета «Русский язык»
2.1.2	Федеральная рабочая программа учебного предмета «Литературное чтение»
2.1.3.1	Федеральная рабочая программа учебного предмета «Иностранный язык» (английский)
2.1.3.2	Федеральная рабочая программа учебного предмета «Иностранный язык» учебного предмета «Иностранный язык»(немецкий)
2.1.4	Федеральная рабочая программа учебного предмета «Математика»
2.1.5	Федеральная рабочая программа учебного предмета «Окружающий мир»
2.1.6	Федеральная рабочая программа учебного предмета «Основы религиозных культур и светской этики»
2.1.7	Федеральная рабочая программа учебного предмета «Изобразительной искусство»
2.1.8	Федеральная рабочая программа учебного предмета «Музыка»
2.1.9	Федеральная рабочая программа учебного предмета «Технология»
2.1.10	Федеральная рабочая программа учебного предмета «Физическая культура»
2.2	Программа формирования УУД у обучающихся
2.3	Рабочая программа воспитания
2.3.1	Пояснительная записка
2.3.2	Целевой раздел
2.3.3	Содержательный раздел Уклад образовательной организации. Виды, формы и содержание воспитательной деятельности.
2.3.4	Организационный раздел Рабочей программы воспитания
<b>3</b>	<b>ОРГАНИЗАЦИОННЫЙ РАЗДЕЛ</b>
3.1	Учебный план
3.2	Календарный учебный график
3.3	План внеурочной деятельности
3.4	Календарный план воспитательной работы
3.5	Характеристика условий реализации программы начального общего образования
3.5.1	Кадровый состав для реализации ООП НОО
3.5.2	Психолого-педагогические условия реализации ООП НОО
3.5.3	Финансово-экономические условия реализации ООП НОО
3.5.4	Механизмы достижения целевых ориентиров в системе условий реализации ООП НОО
3.5.5	Информационно-методические условия реализации ООП НОО

# 1. ЦЕЛЕВОЙ РАЗДЕЛ.

## 1.1 Пояснительная записка.

Основная образовательная программа начального общего образования (далее - ООП НОО) разработана в соответствии с ФГОС НОО 2021 года и с учетом ФОП НОО. При этом содержание и планируемые результаты разработанной ООП НОО не ниже соответствующих содержания и планируемых результатов ФОП НОО

ООП НОО МБОУ г. Владимира «СОШ №28 им. М.П. Лазарева» предусматривает непосредственное применение при реализации обязательной части ООП НОО федеральных рабочих программ по учебным предметам: «Русский язык», «Математика», «Литературное чтение», «Окружающий мир», «Иностранный язык», «Технология», «Изобразительное искусство», «Музыка», «Физическая культура»

### 1.1.1 Цели реализации ООП НОО

Целями реализации ООП НОО являются:

- обеспечение реализации конституционного права каждого гражданина Российской Федерации на получение качественного образования, включающего обучение, развитие и воспитание каждого обучающегося;
- организация учебного процесса с учетом целей, содержания и планируемых результатов начального общего образования, отраженных в ФГОС НОО;
- создание условий для свободного развития каждого обучающегося с учетом его потребностей, возможностей и стремления к самореализации;
- организация деятельности педагогического коллектива по созданию индивидуальных программ и учебных планов для одаренных, успешных обучающихся и (или) для детей социальных групп, нуждающихся в особом внимании и поддержке.

Достижение поставленных целей реализации ООП НОО предусматривает решение следующих основных задач:

- ✓ формирование общей культуры, гражданско-патриотическое, духовно-нравственное воспитание,

интеллектуальное развитие, становление творческих способностей, сохранение и укрепление здоровья;

- ✓ обеспечение планируемых результатов по освоению обучающимися целевых установок, приобретению знаний, умений, навыков, определяемых личностными, семейными, общественными, государственными потребностями и возможностями обучающегося, индивидуальными особенностями его развития и состояния здоровья;
- ✓ становление и развитие личности в ее индивидуальности, самобытности, уникальности и неповторимости;
- ✓ обеспечение преемственности начального общего и основного общего образования;
- ✓ достижение планируемых результатов освоения ООП НОО всеми обучающимися, в том числе обучающимися с ограниченными возможностями здоровья (далее – обучающиеся с ОВЗ);
- ✓ обеспечение доступности получения качественного начального общего образования;
- ✓ выявление и развитие способностей обучающихся, в том числе лиц, проявивших выдающиеся способности, через систему клубов, секций, студий и других, организацию общественно полезной деятельности;
- ✓ организация интеллектуальных и творческих соревнований, научно-технического творчества и проектно-исследовательской деятельности;
- ✓ участие обучающихся, их родителей (законных представителей), педагогических работников в проектировании и развитии социальной среды образовательной организации.

### **1.1.2 Принципы формирования и механизмы реализации программы ООП НОО**

ООП НОО учитывает следующие принципы:

- ✓ принцип учёта ФГОС НОО: ООП НОО базируется на требованиях, предъявляемых ФГОС НОО к целям, содержанию, планируемым результатам условиям обучения в начальной школе;
- ✓ принцип учета языка обучения: с учётом условий функционирования образовательной организации ООП НОО

характеризует право получения образования на родном языке из числа языков народов Российской Федерации и отражает механизмы реализации данного принципа в учебных планах, планах внеурочной деятельности;

✓ принцип учета ведущей деятельности обучающегося: программа обеспечивает конструирование учебного процесса в структуре учебной деятельности, предусматривает механизмы формирования всех компонентов учебной деятельности (мотив, цель, учебная задача, учебные операции, контроль и самоконтроль);

✓ принцип индивидуализации обучения: программа предусматривает возможность и механизмы разработки индивидуальных программ и учебных планов для обучения детей с особыми способностями, потребностями и интересами с учетом мнения родителей (законных представителей) обучающегося;

✓ принцип преемственности и перспективности: программа обеспечивает связь и динамику в формировании знаний, умений и способов деятельности между этапами начального общего образования, а также успешную адаптацию обучающихся к обучению по образовательным программам основного общего образования, единые подходы между их обучением и развитием на уровнях начального общего и основного общего образования;

✓ принцип интеграции обучения и воспитания: программа предусматривает связь урочной и внеурочной деятельности, разработку мероприятий, направленных на обогащение знаний, воспитание чувств и познавательных интересов обучающихся, нравственно-ценностного отношения к действительности;

✓ принцип здоровьесбережения: при организации образовательной деятельности не допускается использование технологий, которые могут нанести вред физическому и (или) психическому здоровью обучающихся, приоритет использования здоровьесберегающих педагогических технологий. Объем учебной нагрузки, организация учебных и внеурочных мероприятий должны соответствовать требованиям, предусмотренным санитарными правилами и нормами СанПиН 1.2.3685-21 «Гигиенические нормативы и требования к обеспечению безопасности (или) безвредности для человека

факторов среды обитания», утвержденными постановлением Главного государственного санитарного врача Российской Федерации от 28 января 2021 г. № 2 (зарегистрировано Министерством юстиции Российской Федерации 29 января 2021 г., регистрационный № 62296), действующими до 1 марта 2027 г. (далее – Гигиенические нормативы), и санитарными правилами СП 2.4.3648-20 «Санитарно-эпидемиологические требования к организациям воспитания и обучения, отдыха и оздоровления детей и молодежи», утвержденными постановлением Главного государственного санитарного врача Российской Федерации от 28 сентября 2020 г. № 28 (зарегистрировано Министерством юстиции Российской Федерации 18 декабря 2020 г., регистрационный № 61573), действующими до 1 января 2027 г. (далее – Санитарно-эпидемиологические требования).

ООП НОО учитывает возрастные и психологические особенности обучающихся. Наиболее адаптивным сроком освоения ООП НОО является четыре года. Общий объем аудиторной работы обучающихся за четыре учебных года не может составлять менее 2954 академических часов и более 3345 академических часов в соответствии с требованиями к организации образовательного процесса к учебной нагрузке при 5-дневной (или 6-дневной) учебной неделе, предусмотренными Гигиеническими нормативами и Санитарно-эпидемиологическими требованиями.

В целях удовлетворения образовательных потребностей и интересов обучающихся могут разрабатываться индивидуальные учебные планы, в том числе для ускоренного обучения, в пределах осваиваемой программы начального общего образования в порядке, установленном локальными нормативными актами образовательной организации. При формировании индивидуальных учебных планов, в том числе для ускоренного обучения, объем дневной и недельной учебной нагрузки, организация учебных и внеурочных мероприятий, расписание занятий, объем домашних заданий должны соответствовать требованиям, предусмотренным Гигиеническими нормативами и Санитарно-эпидемиологическими требованиями.

### **1.1.3. Общая характеристика программы ООП НОО**

Структура Программы включает обязательную часть и часть, формируемую участниками образовательных отношений за счет включения в учебные планы учебных предметов, учебных курсов(в т.ч. внеурочной деятельности), учебных модулей по выбору родителей (законных представителей) несовершеннолетних обучающихся из перечня, предлагаемого школой.

Программа является основным документом, регламентирующим образовательную деятельность в единстве урочной и внеурочной деятельности ООП НОО включает три раздела: целевой, содержательный, организационный.

Целевой раздел определяет общее назначение, цели, задачи и планируемые результаты реализации ООП НОО, а также способы определения достижения этих целей и результатов.

Целевой раздел ООП НОО включает:

- ✓ пояснительную записку;
- ✓ планируемые результаты освоения обучающимися ООП НОО;
- ✓ систему оценки достижения планируемых результатов освоения ООП НОО.

Пояснительная записка целевого раздела ООП НОО раскрывает:

- ✓ цели реализации ООП НОО, конкретизированные в соответствии с требованиями ФГОС НОО к результатам освоения обучающимися программы начального общего образования;
- ✓ принципы формирования и механизмы реализации ООП НОО, в том числе посредством реализации индивидуальных учебных планов;
- ✓ общую характеристику ООП НОО.

Содержательный раздел ООП НОО включает следующие программы, ориентированные на достижение предметных, метапредметных и личностных результатов:

- ✓ рабочие программы учебных предметов;
- ✓ программу формирования универсальных учебных действий у обучающихся;

✓ рабочую программу воспитания.

Рабочие программы учебных предметов обеспечивают достижение планируемых результатов освоения ООП НОО и разработаны на основе требований ФГОС НОО к результатам освоения программы начального общего образования.

Программа формирования универсальных учебных действий у обучающихся содержит:

✓ описание взаимосвязи универсальных учебных действий с содержанием учебных предметов;

✓ характеристики регулятивных, познавательных, коммуникативных универсальных учебных действий обучающихся.

Сформированность универсальных учебных действий у обучающихся определяется на этапе завершения ими освоения программы начального общего образования

Рабочая программа воспитания направлена на сохранение и укрепление традиционных российских духовно-нравственных ценностей, к которым относятся жизнь, достоинство, права и свободы человека, патриотизм, гражданственность, служение Отечеству и ответственность за его судьбу, высокие нравственные идеалы, крепкая семья, созидательный труд, приоритет духовного над материальным, гуманизм, милосердие, справедливость, коллективизм, взаимопомощь и взаимоуважение, историческая память и преемственность поколений, единство народов России

Рабочая программа воспитания направлена на развитие личности обучающихся, в том числе укрепление психического здоровья и физическое воспитание, достижение ими результатов освоения программы начального общего образования.

Рабочая программа воспитания реализуется в единстве урочной и внеурочной деятельности, осуществляемой образовательной организацией совместно с семьей и другими институтами воспитания.

Организационный раздел ООП НОО определяет общие рамки организации образовательной деятельности, а также организационные механизмы и условия реализации программы начального общего образования и включает:

✓ учебный план;



- ✓ план внеурочной деятельности; календарный учебный график;
- ✓ календарный план воспитательной работы, содержащий перечень событий и мероприятий воспитательной направленности, которые организуются и проводятся образовательной организацией или в которых образовательная организация принимает участие в учебном году или периоде обучения. ООП НОО является основным документом, определяющим содержание начального общего образования, а также регламентирующим образовательную деятельность организации в единстве урочной и внеурочной деятельности при учете установленного ФГОС НОО соотношения обязательной части программы и части, формируемой участниками образовательного процесса.

## **1.2 Планируемые результаты освоения ООП НОО**

Планируемые результаты освоения ООП НОО соответствуют современным целям начального общего образования, представленным во ФГОС НОО как система личностных, метапредметных и предметных достижений обучающегося. Личностные результаты освоения ООП НОО достигаются в единстве учебной и воспитательной деятельности образовательной организации в соответствии с традиционными российскими социокультурными и духовно-нравственными ценностями, принятыми в обществе правилами и нормами поведения и способствуют процессам самопознания, самовоспитания и саморазвития, формирования внутренней позиции личности.

Метапредметные результаты характеризуют уровень сформированности познавательных, коммуникативных и регулятивных универсальных действий, которые обеспечивают успешность изучения учебных предметов, а также становление способности к самообразованию и саморазвитию. В результате освоения содержания программы начального общего образования обучающиеся овладевают рядом междисциплинарных понятий, а также различными знаково-символическими средствами, которые помогают обучающимся применять знания, как в типовых, так и в новых, нестандартных учебных ситуациях.

Планируемые результаты освоения обучающимися программы начального общего образования: обеспечивают связь между требованиями ФГОС, образовательной деятельностью и системой оценки результатов освоения программы начального общего образования; являются содержательной и критериальной основой для разработки:

рабочих программ учебных предметов, учебных курсов (в том числе внеурочной деятельности); рабочей программы воспитания; программы формирования универсальных учебных действий обучающихся - обобщенных учебных действий, позволяющих решать широкий круг задач в различных предметных областях и являющихся результатами освоения обучающимися программы начального общего образования; системы оценки качества освоения обучающимися программы начального общего образования, в целях выбора средств обучения и воспитания, а также учебно-методической литературы.

Структура и содержание планируемых результатов освоения программы начального общего образования отражают требования ФГОС, передают специфику образовательной деятельности (в частности, специфику целей изучения отдельных учебных предметов, учебных курсов (в том числе внеурочной деятельности), учебных модулей), соответствуют возрастным возможностям обучающихся.

Планируемые результаты освоения обучающимися программы начального общего образования дают общее понимание формирования личностных результатов, уточняют и конкретизируют предметные и метапредметные результаты как с позиций организации их достижения в образовательной деятельности, так и с позиций оценки этих результатов.

В результате изучения всех без исключения предметов при получении начального общего образования у выпускников будут сформированы личностные, метапредметные (регулятивные, познавательные и коммуникативные универсальные учебные действия) результаты как основа умения учиться.

Личностные достижения обучающихся, освоивших ООП НОО, включают две группы результатов: основы российской гражданской идентичности, ценностные установки и социально значимые качества личности; готовность обучающихся к саморазвитию, мотивация к познанию и обучению, активное участие в социально значимой деятельности.

### **Метапредметные результаты:**

#### **Регулятивные универсальные учебные действия**

принимать и сохранять учебную задачу;  
учитывать выделенные учителем ориентиры действия в новом учебном материале в сотрудничестве с учителем;  
планировать свои действия в соответствии с поставленной задачей и условиями её реализации, в том числе во внутреннем плане;  
учитывать установленные правила в планировании и контроле способа решения;  
осуществлять итоговый и пошаговый контроль по результату;  
оценивать правильность выполнения действия на уровне адекватной ретроспективной оценки соответствия результатов требованиям данной задачи;  
адекватно воспринимать предложения и оценку учителей, товарищей, родителей и других людей;  
различать способ и результат действия;  
вносить необходимые коррективы в действие после его завершения на основе его оценки и учета характера сделанных ошибок, использовать предложения и оценки для создания нового, более совершенного результата, использовать запись в цифровой форме хода и результатов решения задачи, собственной звучащей речи на русском и иностранном языках.

#### **Познавательные универсальные учебные действия**

осуществлять поиск необходимой информации для выполнения учебных заданий с использованием учебной литературы, энциклопедий, справочников (включая электронные, цифровые), в открытом информационном пространстве, в том числе контролируемом пространстве Интернета;

осуществлять запись (фиксацию) выборочной информации об окружающем мире и о себе самом, в том числе, с помощью инструментов ИКТ;

использовать знаково-символические средства, в том числе модели (включая виртуальные) и схемы (включая концептуальные), для решения задач;

строить сообщения в устной и письменной форме;

ориентироваться на разнообразие способов решения задач;

основам смыслового восприятия художественных и познавательных текстов, выделять существенную информацию из сообщений разных видов (в первую очередь текстов);

осуществлять анализ объектов с выделением существенных и несущественных признаков;

осуществлять синтез как составление целого из частей;

проводить сравнение, сериацию и классификацию по заданным критериям;

устанавливать причинно-следственные связи в изучаемом круге явлений;

строить рассуждения в форме связи простых суждений об объекте, его строении, свойствах и связях;

обобщать, т. е. осуществлять генерализацию и выведение общности для целого ряда или класса единичных объектов, на основе выделения сущностной связи;

осуществлять подведение под понятие на основе распознавания объектов, выделения существенных признаков и их синтеза;

устанавливать аналогии;

владеть рядом общих приёмов решения задач.

### **Коммуникативные универсальные учебные действия**

адекватно использовать речевые средства для решения различных коммуникативных задач, строить монологическое высказывание (в том числе сопровождая его аудиовизуальной поддержкой), владеть диалогической формой коммуникации, используя в том числе средства и инструменты ИКТ и дистанционного общения;

допускать возможность существования у людей различных точек зрения, в том числе несовпадающих с его собственной, и

ориентироваться на позицию партнёра в общении и взаимодействии;

учитывать разные мнения и стремиться к координации различных позиций в сотрудничестве;

формулировать собственное мнение и позицию;

договариваться и приходить к общему решению в совместной деятельности, в том числе в ситуации столкновения интересов;

строить понятные для партнёра высказывания, учитывающие, что партнёр знает и видит, а что нет;

задавать вопросы;

контролировать действия партнёра;

использовать речь для регуляции своего действия;

адекватно использовать речевые средства для решения различных коммуникативных задач, строить монологическое высказывание, владеть диалогической формой речи.

Планируемые предметные результаты, приводятся в рабочих программах каждого учебного предмета, курса внеурочной деятельности.

### **1.3 Система оценки достижения планируемых результатов освоения программы ООП НОО**

Основой объективной оценки соответствия установленным требованиям образовательной деятельности и подготовки обучающихся, освоивших ООП НОО, является ФГОС НОО независимо от формы получения начального общего образования и формы обучения. Таким образом, ФГОС НОО определяет основные требования к образовательным результатам обучающихся и средствам оценки их достижения.

Система оценки достижения планируемых результатов (далее - система оценки) является частью системы оценки и управления качеством образования в образовательной организации и служит основой при разработке образовательной организацией соответствующего локального акта.

Система оценки призвана способствовать поддержанию единства всей системы образования, обеспечению преемственности в системе непрерывного образования. Её основными функциями являются: ориентация образовательного процесса на достижение планируемых результатов освоения ООП НОО и обеспечение эффективной обратной связи, позволяющей осуществлять управление образовательным процессом.

Основными направлениями и целями оценочной деятельности в образовательной организации являются:

оценка образовательных достижений обучающихся на различных этапах обучения как основа их промежуточной и итоговой аттестации, а также основа процедур внутреннего мониторинга образовательной организации, мониторинговых исследований муниципального, регионального и федерального уровней;

оценка результатов деятельности педагогических работников как основа аттестационных процедур;

оценка результатов деятельности образовательной организации как основа аккредитационных процедур.

Основным объектом системы оценки, её содержательной и критериальной базой выступают требования ФГОС НОО,

которые конкретизируются в планируемых результатах освоения обучающимися ООП НОО.

Система оценки включает процедуры внутренней и внешней оценки.

Внутренняя оценка включает: стартовую диагностику; текущую и тематическую оценку; портфолио; психолого-педагогическое наблюдение; внутренний мониторинг образовательных достижений обучающихся.

Внешняя оценка включает:

независимую оценку качества образования; мониторинговые исследования муниципального, регионального и федерального уровней.

В соответствии с ФГОС НОО система оценки образовательной организации реализуется системно-деятельностный, уровневый и комплексный подходы к оценке образовательных достижений.

Системно-деятельностный подход к оценке образовательных достижений обучающихся проявляется в оценке способности обучающихся к решению учебно-познавательных и учебно-практических задач, а также в оценке уровня функциональной грамотности обучающихся. Он обеспечивается содержанием и критериями оценки, в качестве которых выступают планируемые результаты обучения, выраженные в деятельностной форме.

Уровневый подход к оценке образовательных достижений обучающихся служит важнейшей основой для организации индивидуальной работы с обучающимися. Он реализуется как по

отношению к содержанию оценки, так и к представлению и интерпретации результатов измерений.

Уровневый подход к оценке образовательных достижений обучающихся реализуется за счет фиксации различных уровней достижения обучающимися планируемых результатов базового уровня и уровней выше и ниже базового. Достижение базового уровня свидетельствует о способности обучающихся решать типовые учебные задачи, целенаправленно отрабатываемые со

всеми обучающимися в ходе учебного процесса. Овладение базовым уровнем является границей, отделяющей знание от незнания, выступает достаточным для продолжения обучения и усвоения последующего учебного материала.

Комплексный подход к оценке образовательных достижений реализуется через: оценку предметных и метапредметных результатов;

использование комплекса оценочных процедур как основы для оценки динамики индивидуальных образовательных достижений обучающихся и для итоговой оценки;

использование контекстной информации (об особенностях обучающихся, условиях и процессе обучения и другое) для интерпретации полученных результатов в целях управления качеством образования;

использование разнообразных методов и форм оценки, взаимно дополняющих друг друга: стандартизированных устных и письменных работ, проектов, практических (в том числе исследовательских) и творческих работ;

использование форм работы, обеспечивающих возможность включения обучающихся в самостоятельную оценочную деятельность (самоанализ, самооценка, взаимооценка);

использование мониторинга динамических показателей освоения умений и знаний, в том числе формируемых с использованием информационно-коммуникационных (цифровых) технологий.

Целью оценки личностных достижений обучающихся является получение общепредставления о воспитательной деятельности образовательной организации и ее влиянии на коллектив обучающихся.

При оценке личностных результатов соблюдаются этические нормы и правила взаимодействия обучающихся с учетом его индивидуально-психологических особенностей развития.

Учитывая особенности групп личностных результатов, педагогический работник осуществляет только оценку следующих качеств:

наличие и характеристика мотива познания и учения;

наличие умений принимать и удерживать учебную задачу, планировать учебные действия; способность осуществлять самоконтроль и самооценку.



Диагностические задания, устанавливающие уровень этих качеств, целесообразно интегрировать с заданиями по оценке метапредметных регулятивных универсальных учебных действий.

Оценка метапредметных результатов осуществляется через оценку достижения

планируемых результатов освоения ООП НОО, которые отражают совокупность познавательных, коммуникативных и регулятивных универсальных учебных действий.

Формирование метапредметных результатов обеспечивается комплексом освоения программ учебных предметов и внеурочной деятельности.

Оценка метапредметных результатов проводится с целью определения сформированности: познавательных универсальных учебных действий;

коммуникативных универсальных учебных действий;  
регулятивных универсальных учебных действий.

Овладение познавательными универсальными учебными действиями предполагает формирование и оценку у обучающихся базовых логических действий, базовых исследовательских действий, умения работать с информацией.

Овладение базовыми логическими действиями обеспечивает формирование у обучающихся следующих умений:

сравнивать объекты, устанавливать основания для сравнения, устанавливать аналогии; объединять части объекта (объекты) по определённому признаку;

определять существенный признак для классификации, классифицировать предложенные объекты;

находить закономерности и противоречия в рассматриваемых фактах, данных и наблюдениях на основе предложенного педагогическим работником алгоритма;

выявлять недостаток информации для решения учебной (практической) задачи на основе предложенного алгоритма;

устанавливать причинно-следственные связи в ситуациях,

поддающихся непосредственному наблюдению или знакомых по опыту, делать выводы.

Овладение базовыми исследовательскими действиями обеспечивает формирование обучающихся следующих умений:

- определять разрыв между реальным и желательным состоянием объекта (ситуации) на основе предложенных педагогическим работником вопросов;
- с помощью педагогического работника формулировать цель, планировать изменения объекта, ситуации;
- сравнивать несколько вариантов решения задачи, выбирать наиболее подходящий (на основе предложенных критериев);
- проводить по предложенному плану опыт, несложное исследование по установлению особенностей объекта изучения и связей между объектами (часть - целое, причина - следствие);
- формулировать выводы и подкреплять их доказательствами на основе результатов проведенного наблюдения (опыта, измерения, классификации, сравнения, исследования);
- прогнозировать возможное развитие процессов, событий и их последствия в аналогичных или исходных ситуациях;

Работа с информацией как одно из познавательных универсальных учебных действий обеспечивает сформированность у обучающихся следующих умений:

- выбирать источник получения информации;
- согласно заданному алгоритму находить в предложенном источнике информацию, представленную в явном виде;
- распознавать достоверную и недостоверную информацию самостоятельно или на основании предложенного педагогическим работником способа её проверки;
- соблюдать с помощью взрослых (педагогических работников, родителей (законных представителей) несовершеннолетних обучающихся) правила информационной безопасности при поиске информации в информационно-телекоммуникационной сети «Интернет»; анализировать и создавать текстовую, видео-, графическую, звуковую информацию в соответствии с учебной задачей;

самостоятельно создавать схемы, таблицы для представления информации.

Овладение универсальными учебными коммуникативными действиями предполагает формирование и оценку у обучающихся таких групп умений, как общение и совместная деятельность.

Общение как одно из коммуникативных универсальных учебных действий обеспечивает формирование у обучающихся следующих умений:

воспринимать и формулировать суждения, выражать эмоции в соответствии с целями и условиями общения в знакомой среде; проявлять уважительное отношение к собеседнику, соблюдать правила ведения диалога и дискуссии; признавать возможность существования разных точек зрения; корректно и аргументированно высказывать своё мнение; строить речевое высказывание в соответствии с поставленной задачей;

создавать устные и письменные тексты (описание, рассуждение, повествование); готовить небольшие публичные выступления;

подбирать иллюстративный материал (рисунки, фото, плакаты) к тексту выступления;

Совместная деятельность как одно из коммуникативных универсальных учебных действий обеспечивает формирование у обучающихся следующих умений:

формулировать краткосрочные и долгосрочные цели (индивидуальные с учетом участия в коллективных задачах) в стандартной (типовой) ситуации на основе предложенного формата планирования, распределения промежуточных шагов и сроков;

принимать цель совместной деятельности, коллективно строить действия по её достижению: распределять роли, договариваться, обсуждать процесс и результат совместной работы; проявлять готовность руководить, выполнять поручения, подчиняться; ответственно выполнять свою часть работы; оценивать свой вклад в общий результат;

выполнять совместные проектные задания с опорой на предложенные образцы.

Овладение регулятивными универсальными учебными действиями согласно ФГОС НОО предполагает формирование и оценку у обучающихся умений самоорганизации (планировать действия по решению учебной задачи для получения результата, выстраивать последовательность выбранных действий) и самоконтроля (устанавливать причины успеха (неудач) в учебной деятельности, корректировать свои учебные действия для преодоления ошибок).

Оценка достижения метапредметных результатов осуществляется как педагогическим работником в ходе текущей и промежуточной оценки по предмету, так и администрацией образовательной организации в ходе мониторинга. В текущем учебном процессе отслеживается способность обучающихся разрешать учебные ситуации и выполнять учебные задачи, требующие владения познавательными, коммуникативными и регулятивными действиями, реализуемыми в предметном преподавании.

В ходе мониторинга проводится оценка сформированности универсальных учебных действий. Содержание и периодичность мониторинга устанавливаются решением педагогического совета образовательной организации. Инструментарий для оценки сформированности универсальных учебных действий строится на межпредметной основе и включает диагностические материалы по оценке функциональной грамотности, сформированности регулятивных, коммуникативных и познавательных учебных действий.

Предметные результаты освоения ООП НОО с учетом специфики содержания предметных областей, включающих конкретные учебные предметы, ориентированы на применение знаний,

умений и навыков обучающимися в учебных ситуациях и реальных жизненных условиях, а также на успешное обучение.

Оценка предметных результатов освоения ООП НОО осуществляется через оценку достижения обучающимися планируемых результатов по отдельным учебным предметам. Основным предметом оценки результатов освоения ООП НОО в соответствии с требованиями ФГОС НОО является способность

к решению учебно-познавательных и учебно-практических задач, основанных на изучаемом учебном материале и способах действий, в том числе метапредметных (познавательных, регулятивных, коммуникативных) действий.

Для оценки предметных результатов освоения ООП НОО используются критерии: знание и понимание, применение, функциональность.

Обобщенный критерий «знание и понимание» включает знание и понимание роли изучаемой области знания или вида деятельности в различных контекстах, знание и понимание терминологии, понятий и идей, а также процедурных знаний или алгоритмов.

Обобщенный критерий «применение» включает: использование изучаемого материала при решении учебных задач, различающихся сложностью предметного содержания, сочетанием универсальных познавательных действий и операций, степенью проработанности в учебном процессе; использование специфических для предмета способов действий и видов деятельности по получению нового знания, его интерпретации, применению и преобразованию при решении учебных задач (проблем), в том числе в ходе поисковой деятельности, учебно-исследовательской и учебно-проектной деятельности.

Обобщенный критерий «функциональность» включает осознанное использование приобретенных знаний и способов действий при решении внеучебных проблем, различающихся сложностью предметного содержания, читательских умений, контекста, а также сочетанием когнитивных операций.

Оценка предметных результатов освоения ООП НОО осуществляется педагогическим работником в ходе процедур текущего, тематического, промежуточного и итогового контроля.

Особенности оценки предметных результатов по отдельному учебному предмету фиксируются в приложении к ООП НОО. Описание оценки предметных результатов по отдельному учебному предмету включает: список итоговых планируемых результатов с указанием этапов их формирования и

способов оценки (например, текущая (тематическая); устно (письменно), практика); требования к выставлению отметок за промежуточную аттестацию (при необходимости с учетом степени значимости отметок за отдельные оценочные процедуры); график контрольных мероприятий.

Оценка достижения этих предметных результатов ведется как в ходе текущего и промежуточного оценивания, так и в ходе выполнения итоговых проверочных работ. При этом итоговая оценка ограничивается контролем успешности освоения действий, выполняемых обучающимися, с предметным содержанием, отражающим опорную систему знаний данного учебного курса.

Процедура оценки представлена в таблице.

#### Процедура оценки

Внешняя оценка Предмет оценки: эффективность воспитательно-образовательной Деятельности учреждения	Внутренняя оценка <b>Предмет оценки</b> - сформированность действий обучающихся с предметным содержанием (предметных действий); наличие системы опорных предметных знаний;
---	---

Форма проведения процедуры:  
неперсонифицированные  
мониторинговые исследования  
образовательных достижений  
обучающихся и выпускников  
начальной школы:

**- в рамках аттестации  
педагогов и аккредитации  
образовательного учреждения;**

- проведение анализа данных о  
результатах выполнения  
выпускниками итоговых работ.

**Субъекты** оценочной  
деятельности: специалисты, не  
работающие в образовательном  
учреждении.

**Инструментарий, формы  
оценки:** комплексные работы на  
межпредметной основе,  
контрольные работы по русскому  
языку и математике.

наличие системы  
знаний, дополняющих  
и расширяющих  
опорную систему  
знаний.

**Задача оценки**  
данных результатов:  
определение  
достижения  
учащимися опорной  
системы знаний по  
русскому языку,  
математике и  
литературному  
чтению,  
метапредметных  
действий: речевых  
(навык осознанного  
чтения, навык работы  
с информацией) и  
коммуникативных  
(сотрудничество с  
учителем и  
сверстниками) как  
наиболее важных для  
продолжения  
обучения;  
определение  
готовности  
обучающихся для  
обучения в школе  
второй ступени;  
определение  
возможностей  
индивидуального  
развития  
обучающихся.  
**Субъекты** оценочной

деятельности:  
администрация,  
руководитель  
школьного  
методического  
объединения, учитель,  
обучающиеся.

**Форма проведения  
процедуры:  
Неперсонифицирова  
нные**

мониторинговые  
исследования  
проводит  
администрация  
школы: заместитель  
директора в рамках  
внутришкольного  
контроля:  
по изучению  
состояния  
преподавания  
предметов  
инвариантной части  
учебного плана и  
компонента  
образовательного  
учреждения; в рамках  
промежуточной и  
итоговой аттестации  
(работы: русский  
язык, математика,  
литературное чтение,  
комплексная работа  
на межпредметной  
основе);  
на этапах рубежного  
контроля (входной, по



## **Персонифицированные**

**ые** мониторинговые исследования

проводят:

**1.** Учитель в рамках: внутришкольного контроля административные контрольные работы и срезы; тематического контроля по предметам и текущей оценочной деятельности по итогам четверти, полугодия; промежуточной и итоговой аттестации.

**2.** Ученик через самооценку результатов текущей успеваемости, по итогам четверти, года, промежуточной и итоговой аттестации (оценочные листы; выполнение заданий базового или повышенного уровня).

### **Инструментарий:**

**1.** В рамках промежуточной и итоговой аттестации и текущего контроля: уровневые итоговые контрольные работы по русскому языку,

математике,  
литературному  
чтению включающие  
проверку  
сформированности  
базового уровня  
(оценка планируемых  
результатов под  
условным названием  
«Выпускник  
научится») и  
повышенного уровня  
Оценка планируемых  
результатов под  
условным названием  
«Выпускник получит  
возможность  
научиться»;  
комплексные работы  
на межпредметной  
основе и работе с  
информацией.

**Методы оценки:**  
стандартизированные  
письменные и устные  
работы, проекты,  
практические работы,  
творческие работы,  
(самоанализ и  
самооценка,  
наблюдения и др.)

**Осуществление  
обратной связи  
через:**

**1.**

Информированность: педагогов, об  
эффективности

педагогической деятельности (педсоветах, совещаниях, посвященных анализу учебно-воспитательного процесса); обучающихся об их личных достижениях (индивидуальные беседы, демонстрацию материалов портфолио).

**2. Обеспечение мотивации на обучение, ориентировать на успех, отмечать даже незначительное продвижение поощрение обучающихся, отмечать сильные стороны, позволять продвигаться в собственном темпе**

НОО.

Фонд оценочных средств по предметам учебного плана представлен в Приложении к ООП

Стартовая диагностика проводится администрацией образовательной организации с целью оценки готовности к обучению на уровне начального общего образования.

Стартовая диагностика проводится в начале 1 класса и выступает как основа (точка отчета) для оценки динамики образовательных достижений обучающихся. Объектом оценки в рамках стартовой диагностики является сформированность предпосылок учебной деятельности, готовность к овладению чтением, грамотой и счетом.

Стартовая диагностика проводится педагогическими работниками с целью оценки готовности к изучению отдельных предметов (разделов). Результаты стартовой диагностики являются основанием для корректировки учебных программ и индивидуализации учебного процесса.

Текущая оценка направлена на оценку индивидуального продвижения обучающегося в освоении программы учебного предмета.

Текущая оценка может быть формирующей (поддерживающей и направляющей усилия обучающегося, включающей его в самостоятельную оценочную деятельность) и диагностической, способствующей выявлению и осознанию педагогическим работником и обучающимся существующих проблем в обучении.

Объектом текущей оценки являются тематические планируемые результаты, этапы освоения которых зафиксированы в тематическом планировании по учебному предмету.

В текущей оценке используются различные формы и методы проверки (устные и письменные опросы, практические работы, творческие работы, индивидуальные и групповые формы, само- и взаимооценка, рефлексия, листы продвижения и другие) с учетом особенностей учебного предмета.

Результаты текущей оценки являются основой для индивидуализации учебного процесса.

Тематическая оценка направлена на оценку уровня достижения обучающимися тематических планируемых результатов по учебному предмету.

Промежуточная аттестация обучающихся проводится, начиная со второго класса, в конце каждого учебного периода по каждому изучаемому учебному предмету.

Промежуточная аттестация обучающихся проводится на основе результатов накопленной оценки и результатов выполнения тематических проверочных работ и фиксируется в классном журнале.

Промежуточная оценка, фиксирующая достижение предметных планируемых результатов и универсальных учебных действий, является основанием для перевода обучающихся в следующий класс.

Итоговая оценка является процедурой внутренней оценки образовательной организации и складывается из результатов накопленной оценки и итоговой работы по предмету.

Предметом итоговой оценки является способность обучающихся решать учебно-познавательные и учебно-практические задачи, построенные на основном содержании предмета с учетом формируемых метапредметных действий.

## **2 Содержательный раздел**

### **2.1.1 Федеральная рабочая программа по учебному предмету «Русский язык».**

Федеральная рабочая программа учебного предмета «Русский язык» (предметная область «Русский язык и литературное чтение») включает пояснительную записку, содержание обучения, планируемые результаты освоения программы учебного предмета, тематическое планирование

Пояснительная записка отражает общие цели и задачи изучения предмета, характеристику психологических предпосылок к его изучению обучающимися; место в структуре учебного плана, а также подходы к отбору содержания, к определению планируемых результатов и к структуре тематического планирования

Содержание обучения раскрывает содержательные линии, которые предлагаются для обязательного изучения в каждом классе на уровне начального общего образования. Содержание обучения в каждом классе завершается перечнем универсальных учебных действий — познавательных, коммуникативных и регулятивных, которые возможно формировать средствами учебного предмета «Русский язык» с учётом возрастных особенностей обучающихся на уровне начального общего образования. С учётом того, что выполнение правил совместной деятельности строится на интеграции регулятивных (определённые волевые усилия, саморегуляция, самоконтроль, проявление терпения и доброжелательности при налаживании отношений) и коммуникативных универсальных учебных действий (способность вербальными средствами устанавливать взаимоотношения), их перечень дан в специальном разделе «Совместная деятельность».

Планируемые результаты включают личностные, метапредметные результаты за весь период обучения на уровне начального общего образования, а также предметные достижения обучающегося за каждый год обучения.

В тематическом планировании описывается программное содержание по всем разделам, выделенным в содержании обучения каждого класса, раскрывается характеристика деятельности, методы и формы организации обучения, которые целесообразно использовать при изучении того или иного раздела. Также в тематическом планировании представлены способы организации дифференцированного обучения.

Пояснительная записка

---

Федеральная рабочая программа учебного предмета «Русский язык» на уровне начального общего образования составлена на основе требований к

результатам освоения программы начального общего образования ФГОС НОО, а также ориентирована на целевые приоритеты, сформулированные в федеральной программе воспитания

На уровне начального общего образования изучение русского языка имеет особое значение в развитии обучающегося. Приобретённые знания, опыт выполнения предметных и универсальных действий на материале русского языка станут фундаментом обучения в основном звене школы, а также будут востребованы в жизни. Русский язык как средство познания действительности обеспечивает развитие интеллектуальных и творческих способностей обучающихся, формирует умения извлекать и анализировать информацию из различных текстов, навыки самостоятельной учебной деятельности. Изучение русского языка является основой всего процесса обучения в начальной школе, успехи в изучении этого предмета во многом определяют результаты обучающихся по другим учебным предметам.

Учебный предмет «Русский язык» обладает значительным потенциалом в развитии функциональной грамотности обучающихся, особенно таких её компонентов, как языковая, коммуникативная, читательская, общекультурная и социальная грамотность. Первичное знакомство с системой русского языка, богатством его выразительных возможностей, развитие умения правильно и эффективно использовать русский язык в различных сферах и ситуациях общения способствуют успешной социализации обучающегося. Русский язык, выполняя свои базовые функции общения и выражения мысли, обеспечивает межличностное и социальное взаимодействие, способствует формированию самосознания и мировоззрения личности, является важнейшим средством хранения и передачи информации, культурных традиций, истории

русского народа и других народов России Свободное владение языком, умение выбирать нужные языковые средства во многом определяют возможность адекватного самовыражения взглядов, мыслей, чувств, проявления себя в различных жизненно важных для человека областях

Изучение русского языка обладает огромным потенциалом присвоения традиционных социокультурных и духовно-нравственных ценностей, принятых в обществе правил и норм поведения, в том числе речевого, что способствует формированию внутренней позиции личности

Личностные достижения обучающегося непосредственно связаны с осознанием языка как явления национальной культуры, пониманием связи языка и мировоззрения народа

Значимыми личностными результатами являются развитие устойчивого познавательного интереса к изучению русского языка, формирование ответственности за сохранение чистоты русского языка



Изучение русского языка направлено на достижение следующих целей:

- приобретение обучающимися первоначальных представлений о многообразии языков и культур на территории Российской Федерации, о языке как одной из главных духовно-нравственных ценностей народа; понимание роли языка как основного средства общения; осознание значения русского языка как государственного языка Российской Федерации; понимание роли русского языка как языка межнационального общения; осознание правильной устной и письменной речи как показателя общей культуры человека;
  - овладение основными видами речевой деятельности на основе первоначальных представлений о нормах современного русского литературного языка: аудированием, говорением, чтением, письмом;
  - овладение первоначальными научными представлениями о системе русского языка: фонетике, графике, лексике, морфемике, морфологии и синтаксисе; об основных единицах языка, их признаках и особенностях употребления в речи;
  - использование в речевой деятельности норм современного русского литературного языка (орфоэпических, лексических, грамматических, орфографических, пунктуационных) и речевого этикета;
  - развитие функциональной грамотности, готовности к успешному взаимодействию с изменяющимся миром и дальнейшему успешному образованию
- Центральной идеей конструирования содержания и планируемых результатов обучения является признание равной значимости работы по изучению системы языка и работы по совершенствованию речи обучающихся
- Языковой материал призван сформировать первоначальные представления о структуре русского языка, способствовать усвоению норм русского литературного языка, орфографических и

пунктуационных правил. Развитие устной и письменной речи обучающихся направлено на решение практической задачи развития всех видов речевой деятельности, отработку навыков использования усвоенных норм русского литературного языка, речевых норм и правил речевого этикета в процессе устного и письменного общения. Ряд задач по совершенствованию речевой деятельности решаются совместно с учебным предметом «Литературное чтение»

Федеральная рабочая программа учебного предмета «Русский язык» позволит педагогическому работнику: —реализовать в процессе преподавания русского языка современные подходы к достижению личностных, метапредметных и предметных результатов обучения, сформулированных в ФГОС НОО;

—определить и структурировать планируемые результаты обучения и содержание учебного предмета «Русский язык» по годам обучения в соответствии с ФГОС НОО;

—разработать календарно-тематическое планирование с учётом особенностей конкретного класса, используя распределение учебного времени на изучение определённого раздела/темы, а также предложенные основные виды учебной деятельности для освоения учебного материала разделов/тем курса

В федеральной рабочей программе определяются цели изучения учебного предмета «Русский язык» на уровне начального общего образования, планируемые результаты освоения обучающимися предмета «Русский язык»: личностные, метапредметные, предметные

Личностные и метапредметные результаты представлены с учётом методических традиций и особенностей преподавания русского языка на уровне начального общего образования. Предметные планируемые результаты освоения программы даны для каждого года изучения предмета

«Русский язык»

Программа устанавливает распределение учебного материала по классам, основанного на логике развития предметного содержания и учёте психологических и возрастных особенностей обучающихся, а также объём учебных часов для изучения разделов и тем курса. При этом для обеспечения возможности реализации принципов дифференциации и индивидуализации с целью учёта образовательных потребностей и интересов обучающихся количество учебных часов может быть скорректировано за счёт резервных уроков.

Федеральная рабочая программа учебного предмета «Русский язык» предоставляет возможности для реализации различных методических подходов к преподаванию учебного предмета «Русский язык» при условии сохранения обязательной части его содержания. Содержание рабочей программы составлено таким образом, что достижение обучающимися как личностных, так и мета-предметных результатов обеспечивает преемственность и перспективность в освоении областей знаний, которые отражают ведущие идеи изучения учебного предмета «Русский язык» на уровне основного общего образования и подчёркивают пропедевтическое значение уровня начального общего образования, формирование готовности обучающегося к дальнейшему обучению.

Общее количество часов, отведённых на изучение курса

«Русский язык» — 675 часов (5 часов в неделю в каждом классе): в 1 классе 165 часов, во 2—4 классах по 170 часов

## СОДЕРЖАНИЕ ОБУЧЕНИЯ

---

### 1 КЛАСС

#### Обучение грамоте

Начальным этапом изучения предметов «Русский язык» и

«Литературное чтение» в 1 классе является курс

«Обучение грамоте»: обучение письму идёт

параллельно с обучением чтению На курс «Обучение грамоте» отводится 9 часов в неделю: 5 часов русского языка (обучение письму) и 4 часа литературного чтения (обучение чтению) Продолжительность курса «Обучение грамоте» зависит от уровня подготовки класса и может составлять от 20 до 23 недель, соответственно, продолжительность изучения систематического курса в 1 классе может варьироваться от 13 до 10 недель

#### Развитие речи

Составление небольших рассказов повествовательного характера по серии сюжетных картинок, на основе собственных игр, занятий Участие в диалоге Понимание текста при его прослушивании и при самостоятельном чтении вслух

#### Слово и предложение

Различение слова и предложения Работа с предложением: выделение слов, изменение их порядка Восприятие слова как объекта изучения, материала для анализа Наблюдение над значением слова Выявление слов, значение которых требует уточнения

#### Фонетика

Звуки речи Единство звукового состава слова и его значения Установление последовательности звуков в слове и определение количества звуков Сопоставление слов, различающихся одним или несколькими звуками Звуковой анализ слова, работа созвучными моделями: построение модели звукового состава слова, подбор слов, соответствующих заданной модели Различение гласных и согласных звуков, гласных ударных и безударных, согласных твёрдых и мягких, звонких и глухих Определение места ударения Слог как минимальная произносительная единица Количество слогов в слове Ударный слог

## Графика

Различение звука и буквы: буква как знак звука  
Слоговой принцип русской графики Буквы гласных как показатель твёрдости — мягкости согласных звуков  
Функции букв *е, ё, ю, я* Мягкий знак как показатель мягкости предшествующего согласного звука в конце слова  
Последовательность букв в русском алфавите  
Чтение

Слоговое чтение (ориентация на букву, обозначающую гласный звук). Плавное слоговое чтение и чтение целыми словами со скоростью, соответствующей индивидуальному темпу Осознанное чтение слов, словосочетаний, предложений Чтение с интонациями и паузами в соответствии со знаками препинания  
Выразительное чтение на материале небольших прозаических текстов и стихотворений  
Орфоэпическое чтение (при переходе к чтению целыми словами) Орфографическое чтение (проговаривание) как средство самоконтроля при письме под диктовку, при списывании

## Письмо

Ориентация на пространстве листа в тетради и на пространстве классной доски Гигиенические требования, которые необходимо соблюдать во время письма

Начертание письменных прописных и строчных букв  
Письмо разборчивым, аккуратным почерком  
Понимание функции небуквенных графических средств: пробела между словами, знака переноса  
Письмо под диктовку слов и предложений, написание которых не расходится с их произношением Приёмы и последовательность правильного списывания текста

## Орфография и пунктуация

Правила правописания и их применение: раздельное написание слов; обозначение гласных после шипящих в сочетаниях *жи, ши* (в положении под ударением), *ча, ща, чу, шу*; прописная буква в начале

предложения, в именах собственных (именах людей, кличках животных); перенос по слогам слов без стечения согласных; знаки препинания в конце предложения

## СИСТЕМАТИЧЕСКИЙ КУРС

Общие сведения о языке

Язык как основное средство человеческого общения  
Цели и ситуации общения

### Фонетика

Звуки речи Гласные и согласные звуки, их различие Ударение в слове Гласные ударные и безударные Твёрдые и мягкие согласные звуки, их различие Звонкие и глухие согласные звуки, их различие Согласный звук [й'] и гласный звук [и] Шипящие [ж], [ш], [ч'], [щ']  
Слог Количество слогов в слове Ударный слог Деление слова на слоги (простые случаи, без стечения согласных)

### Графика

Звук и буква Различение звуков и букв Обозначение на письме твёрдости согласных звуков буквами **а, о, у, ы, э**; словас буквой **э** Обозначение на письме мягкости согласных звуков буквами **е, ё, ю, я, и** Функции букв **е, ё, ю, я** Мягкий знак как показатель мягкости предшествующего согласного звука в конце слова Установление соотношения звукового и буквенного состава слова в словах типа *стол, конь*  
Небуквенные графические средства: пробел между словами, знак переноса  
Русский алфавит: правильное название букв, их последовательность Использование алфавита для упорядочения списка слов

### Орфоэпия

Произношение звуков и сочетаний звуков, ударение в словах в соответствии с нормами современного

русского литературного языка (на ограниченном перечне слов, обрабатываемом в учебнике)

Лексика

Слово как единица языка (ознакомление)

Слово как название предмета, признака предмета, действия предмета (ознакомление)

Выявление слов, значение которых требует уточнения

Синтаксис

Предложение как единица языка (ознакомление)

Слово, предложение (наблюдение над сходством и различием) Установление связи слов в предложении при помощи смысловых вопросов

Восстановление деформированных предложений

Составление предложений из набора форм слов

Орфография и пунктуация

Правила правописания и их применение: раздельное написание слов в предложении;

прописная буква в начале предложения и в именах собственных: в именах и фамилиях людей, кличках животных;

перенос слов (без учёта морфемного членения слова);

гласные после шипящих в сочетаниях *жи, ши* (в положении

под ударением), *ча, ща, чу, шу*; сочетания чк, чн;

слова с непроверяемыми гласными и согласными (перечень слов в орфографическом словаре учебника);

знаки препинания в конце предложения: точка, вопросительный и восклицательный знаки

Алгоритм списывания текста

Развитие речи

Речь как основная форма общения между людьми Текст как единица речи (ознакомление)

Ситуация общения: цель общения, с кем и где

происходит общение Ситуации устного общения

(чтение диалогов по ролям, просмотр видеоматериалов, прослушивание аудиозаписи)

Нормы речевого этикета в ситуациях учебного и бытового общения (приветствие, прощание, извинение, благодарность, обращение с просьбой)

Составление небольших рассказов на основе наблюдений

## УНИВЕРСАЛЬНЫЕ УЧЕБНЫЕ ДЕЙСТВИЯ

### (ПРОПЕДЕВТИЧЕСКИЙ УРОВЕНЬ)

Изучение содержания учебного предмета «Русский язык» в 1 классе способствует на пропедевтическом уровне работе над рядом метапредметных результатов

Познавательные универсальные учебные действия

Базовые логические действия:

сравнивать звуки в соответствии с учебной задачей:

определять отличительные особенности гласных и согласных звуков; твёрдых и мягких согласных звуков;

сравнивать звуковую и буквенный состав слова в соответствии с учебной задачей: определять совпадения и расхождения в звуковом и буквенном составе слов; устанавливать основания для сравнения звукового состава слов: выделять признаки сходства и различия;

характеризовать звуки по заданным признакам;

приводить примеры гласных звуков; твёрдых согласных, мягких согласных, звонких согласных, глухих согласных звуков; слов с заданным звуком

Базовые исследовательские действия:

проводить изменения звуковой модели по предложенному учителем правилу, подбирать слова к модели;

формулировать выводы о соответствии звукового и буквенного состава слова;

использовать алфавит для самостоятельного упорядочивания списка слов



Работа с информацией:

выбирать источник получения информации: уточнять написание слова по орфографическому словарю учебника; место ударения в слове по перечню слов, отрабатываемых в учебнике;  
анализировать графическую информацию модели звукового состава слова;  
самостоятельно создавать модели звукового состава слова

Коммуникативные универсальные учебные действия

Общение:

воспринимать суждения, выражать эмоции в соответствии с целями и условиями общения в знакомой среде;  
проявлять уважительное отношение к собеседнику, соблюдать в процессе общения нормы речевого этикета;  
соблюдать правила ведения диалога; воспринимать разные точки зрения;  
в процессе учебного диалога отвечать на вопросы по изученному материалу;  
строить устное речевое высказывание об обозначении звуков буквами, о звуковом и буквенном составе слова

Регулятивные универсальные учебные действия

Самоорганизация:

определять последовательность учебных операций при проведении звукового анализа слова;  
определять последовательность учебных операций при списывании;  
удерживать учебную задачу при проведении звукового анализа, при обозначении звуков буквами, при списывании текста, при письме под диктовку;  
применять отработанный способ действия, соотносить цель и результат

Самоконтроль:

находить ошибку, допущенную при проведении звукового анализа, при письме под диктовку или списывании слов, предложений, с опорой на указание педагога о наличии ошибки;  
оценивать правильность написания букв, соединений букв, слов, предложений

Совместная деятельность:

принимать цель совместной деятельности, коллективно строить план действий по её достижению, распределять роли, договариваться, учитывать интересы и мнения участников совместной работы;  
ответственно выполнять свою часть работы

## 2 КЛАСС

Общие сведения о языке

Язык как основное средство человеческого общения и явление национальной культуры Первоначальные представления о многообразии языкового пространства России и мира Методы познания языка: наблюдение, анализ

Фонетика и графика

Смыслоразличительная функция звуков; различение звуков и букв; различение ударных и безударных гласных звуков, согласного звука [й'] и гласного звука [и], твёрдых и мягких согласных звуков, звонких и глухих согласных звуков; шипящие согласные звуки [ж], [ш], [ч'], [щ']; обозначение на письме твёрдости и мягкости согласных звуков, функции букв *е, ё, ю, я* (повторение изученного в 1 классе)

Парные и непарные по твёрдости — мягкости согласные звуки

Парные и непарные по звонкости — глухости согласные звуки

Качественная характеристика звука: гласный — согласный; гласный ударный — безударный;

согласный твёрдый — мягкий, парный — непарный;  
согласный звонкий — глухой, парный — непарный  
Функции **ь**: показатель мягкости предшествующего  
согласного в конце и в середине слова;

разделительный Использование на письме  
разделительных **ъ** и **ь**

Соотношение звукового и буквенного состава в словах  
с буквами **е, ё, ю, я** (в начале слова и после гласных)

Деление слов на слоги (в том числе при стечении  
согласных) Использование знания алфавита при работе  
со словарями Небуквенные графические средства:

пробел между словами,

знак переноса, абзац (красная строка),

пунктуационные знаки(в пределах изученного)

Орфоэпия

Произношение звуков и сочетаний звуков, ударение в  
словах в соответствии с нормами современного  
русского литературного языка (на ограниченном  
перечне слов, отрабатываемом в учебнике)

Использование отработанного перечня слов

(орфоэпического словаря в учебнике) для решения  
практических задач

Лексика

Слово как единство звучания и значения Лексическое

значение слова (общее представление) Выявление

слов, значение которых требует уточнения Определение

значения слова по тексту или уточнение значения с

помощью толкового словаря Однозначные и

многозначные слова (простые случаи, наблю-  
дение)

Наблюдение за использованием в речи синонимов,  
антонимов

Состав слова (морфемика)

Корень как обязательная часть слова Однокоренные

(родственные) слова Признаки однокоренных

(родственных) слов Различение однокоренных слов и

синонимов, однокоренных слов и слов с

омонимичными корнями Выделение в словах корня (простые случаи)

Окончание как изменяемая часть слова Изменение формы слова с помощью окончания Различение изменяемых и неизменяемых слов

Суффикс как часть слова (наблюдение) Приставка как часть слова (наблюдение)

Морфология

Имя существительное (ознакомление): общее значение, вопросы («кто?», «что?»), употребление в речи

Глагол (ознакомление): общее значение, вопросы («что делать?», «что сделать?» и др.), употребление в речи

Имя прилагательное (ознакомление): общее значение, вопросы («какой?», «какая?», «какое?», «какие?»), употребление в речи

Предлог Отличие предлогов от приставок Наиболее распространённые предлоги: *в, на, из, без, над, до, у, о, об* и др

Синтаксис

Порядок слов в предложении; связь слов в предложении (повторение)

Предложение как единица языка Предложение и слово Отличие предложения от слова Наблюдение за выделением в устной речи одного из слов предложения (логическое ударение)

Виды предложений по цели высказывания:

повествовательные, вопросительные, побудительные предложения

Виды предложений по эмоциональной окраске (по интонации): восклицательные и невосклицательные предложения

Орфография и пунктуация

Прописная буква в начале предложения и в именах собственных (именах и фамилиях людей, кличках животных); знаки препинания в конце предложения; перенос слов со строки на строку (без учёта морфемного членения слова); гласные послешипящих в сочетаниях *жи, ши* (в положении под ударением),

**ча, ща, чу, шу;** сочетания **чк, чн** (повторение правил правописания, изученных в 1 классе)

Орфографическая зоркость как осознание места возможного возникновения орфографической ошибки

Понятие орфограммы  
Различные способы решения орфографической задачи в зависимости от места орфограммы в слове  
Использование орфографического словаря учебника для определения (уточнения) написания слова  
Контроль и самоконтроль при проверке собственных и предложенных текстов  
Правила правописания и их применение:

разделительный мягкий знак;

сочетания **чт, щн, нч**;

проверяемые безударные гласные в корне слова;

парные звонкие и глухие согласные в корне слова;

непроверяемые гласные и согласные (перечень слов в орфографическом словаре учебника);

прописная буква в именах собственных: именах, фамилиях, отчествах людей, кличках животных, географических названиях;

раздельное написание предлогов с именами существительными

Развитие речи

Выбор языковых средств в соответствии с целями и условиями устного общения для эффективного решения коммуникативной задачи (для ответа на заданный вопрос, для выражения собственного мнения)

Умение вести разговор (начать, поддержать, закончить разговор, привлечь внимание и др.)  
Практическое овладение диалогической формой речи  
Соблюдение норм речевого этикета и орфоэпических норм в ситуациях учебного и бытового общения  
Умение договариваться и приходить к общему решению в совместной деятельности при проведении парной и групповой работы

Составление устного рассказа по репродукции картины

Составление устного рассказа с опорой на личные наблюдения и на вопросы

Текст Признаки текста: смысловое единство предложений в тексте; последовательность предложений в тексте; выражение в тексте законченной мысли  
Тема текста Основная мысль Заглавие текста  
Подбор заголовков к предложенным текстам  
Последовательность частей текста (абзацев)  
Корректирование текстов с нарушенным порядком предложений и абзацев  
Типы текстов: описание, повествование, рассуждение, их особенности (первичное ознакомление)  
Поздравление и поздравительная открытка  
Понимание текста: развитие умения формулировать простые выводы на основе информации, содержащейся в тексте  
Выразительное чтение текста вслух с соблюдением правильной интонации  
Подробное изложение повествовательного текста объёмом 30—45 слов с опорой на вопросы

## УНИВЕРСАЛЬНЫЕ УЧЕБНЫЕ ДЕЙСТВИЯ (ПРОПЕДЕВТИЧЕСКИЙ УРОВЕНЬ)

Изучение содержания учебного предмета «Русский язык» во 2 классе способствует на пропедевтическом уровне работе над рядом метапредметных результатов

Познавательные универсальные учебные действия

Базовые логические действия:

сравнивать однокоренные (родственные) слова и синонимы; однокоренные (родственные) слова и слова с омонимичными корнями: называть признаки сходства и различия;

сравнивать значение однокоренных (родственных) слов: указывать сходство и различие лексического значения;

сравнивать буквенную оболочку однокоренных (родственных) слов: выявлять случаи чередования;

устанавливать основания для сравнения слов: на какой вопрос отвечают, что обозначают;

характеризовать звуки по заданным параметрам;  
определять признак, по которому проведена  
классификация  
звуков, букв, слов, предложений;  
находить закономерности в процессе наблюдения за  
языковыми единицами;  
ориентироваться в изученных понятиях (корень,  
окончание, текст); соотносить понятие с его краткой  
характеристикой

Базовые исследовательские действия:

проводить по предложенному плану наблюдение за  
языковыми единицами (слово, предложение, текст);  
формулировать выводы и предлагать доказательства  
того, что слова являются/не являются однокоренными  
(родственными)

Работа с информацией:

выбирать источник получения информации: нужный  
словарь учебника для получения информации;  
устанавливать с помощью словаря значения  
многозначных слов;  
согласно заданному алгоритму находить в  
предложенном источнике информацию,  
представленную в явном виде;  
анализировать текстовую, графическую и звуковую  
информацию в соответствии с учебной задачей;  
«читать» информацию, представленную в схеме,  
таблице;  
с помощью учителя на уроках русского языка  
создавать схе-мы, таблицы для представления  
информации

Коммуникативные универсальные учебные действия

Общение:

воспринимать и формулировать суждения о языковых  
единицах;  
проявлять уважительное отношение к собеседнику,  
соблюдать правила ведения диалога;

признавать возможность существования разных точек зрения в процессе анализа результатов наблюдения за языковыми единицами;

корректно и аргументированно высказывать своё мнение о результатах наблюдения за языковыми единицами;

строить устное диалогическое высказывание;

строить устное монологическое высказывание на определённую тему на основе наблюдения с соблюдением орфоэпических норм, правильной интонации;

устно и письменно формулировать простые выводы на основе прочитанного или услышанного текста

Регулятивные универсальные учебные действия

Самоорганизация:

планировать с помощью учителя действия по решению орфографической задачи;

выстраивать последовательность выбранных действий

Самоконтроль:

устанавливать с помощью учителя причины успеха/неудач при выполнении заданий по русскому языку;

корректировать с помощью учителя свои учебные действия для преодоления ошибок при выделении в слове корня и окончания, при списывании текстов и записи под диктовку



Совместная деятельность:

строить действия по достижению цели совместной деятельности при выполнении парных и групповых заданий на уроках русского языка: распределять роли, договариваться, корректно делать замечания и высказывать пожелания участникам совместной работы, спокойно принимать замечания в свой адрес, мирно решать конфликты (в том числе с помощью учителя);

совместно обсуждать процесс и результат работы; ответственно выполнять свою часть работы; оценивать свой вклад в общий результат

### 3 КЛАСС

Сведения о русском языке

Русский язык как государственный язык Российской Федерации  
Методы познания языка: наблюдение, анализ, лингвистический эксперимент

Фонетика и графика

Звуки русского языка: гласный/согласный; гласный ударный/безударный; согласный твёрдый/мягкий, парный/непарный; согласный глухой/звонкий, парный/непарный; функции разделительных мягкого и твёрдого знаков, условия использования на письме разделительных мягкого и твёрдого знаков (повторение изученного)

Соотношение звукового и буквенного состава в словах с разделительными **ь** и **ъ**, в словах с непроизносимыми согласными  
Использование алфавита при работе со словарями, справочниками, каталогами

Орфоэпия

Нормы произношения звуков и сочетаний звуков; ударение в словах в соответствии с нормами современного русского литературного языка (на ограниченном перечне слов, обрабатываемом в учебнике)

Использование орфоэпического словаря для решения практических задач

Лексика

Повторение: лексическое значение слова

Прямое и переносное значение слова (ознакомление)

Устаревшие слова (ознакомление)

Состав слова (морфемика)

Корень как обязательная часть слова; однокоренные (родственные) слова; признаки однокоренных (родственных) слов; различение однокоренных слов и синонимов, однокоренных слов и слов с омонимичными корнями; выделение в словах корня (простые случаи); окончание как изменяемая часть слова (повторение изученного)

Однокоренные слова и формы одного и того же слова

Корень, приставка, суффикс — значимые части слова

Нулевое окончание (ознакомление) Выделение в словах с однозначно выделяемыми морфемами окончания, корня, приставки, суффикса

Морфология

Части речи

Имя существительное: общее значение, вопросы,

употребление в речи Имена существительные

единственного и множественного числа Имена

существительные мужского, женского и среднего рода

Падеж имён существительных Определение падежа, в

котором употреблено имя существительное Изменение

имён существительных по падежам и числам

(склонение) Имена существительные 1, 2, 3-го

склонения Имена существительные одушевлённые и неодушевлённые

Имя прилагательное: общее значение, вопросы,

употребление в речи Зависимость формы имени

прилагательного от формы имени существительного

Изменение имён прилагательных по родам, числам и

падежам (кроме имён прилагательных на

**-ий, -ов, -ин**) Склонение имён прилагательных

Местоимение (общее представление) Личные местоимения, их употребление в речи Использование личных местоимений для устранения неоправданных повторов в тексте

Глагол: общее значение, вопросы, употребление в речи Неопределённая форма глагола Настоящее, будущее, прошедшее время глаголов Изменение глаголов по временам, числам Род глаголов в прошедшем времени Частица *не*, её значение

Синтаксис

Предложение Установление при помощи смысловых (синтаксических) вопросов связи между словами в предложении Главные члены предложения — подлежащее и сказуемое. Второстепенные члены предложения (без деления на виды) Предложения распространённые и нераспространённые Наблюдение за однородными членами предложения с союзами *и*, *а*, *но* и без союзов

Орфография и пунктуация

Орфографическая зоркость как осознание места возможного возникновения орфографической ошибки, различные способы решения орфографической задачи в зависимости от места орфограммы в слове; контроль и самоконтроль при проверке собственных и предложенных текстов (повторение и применение на новом орфографическом материале)

Использование орфографического словаря для определения (уточнения) написания слова

Правила правописания и их применение: разделительный твёрдый знак; непроизносимые согласные в корне слова;

мягкий знак после шипящих на конце имён существительных;

безударные гласные в падежных окончаниях имён существительных (на уровне наблюдения);

безударные гласные в падежных окончаниях имён прилагательных (на уровне наблюдения);

раздельное написание предлогов с личными местоимениями; непроверяемые гласные и согласные (перечень слов в орфографическом словаре учебника);  
раздельное написание частицы *не* с глаголами

Развитие речи

Нормы речевого этикета: устное и письменное приглашение, просьба, извинение, благодарность, отказ и др. Соблюдение норм речевого этикета и орфоэпических норм в ситуациях учебного и бытового общения  
Речевые средства, помогающие формулировать и аргументировать собственное мнение в диалоге и дискуссии; договариваться и приходить к общему решению в совместной деятельности; контролировать (устно координировать) действия при проведении парной и групповой работы

Особенности речевого этикета в условиях общения с людьми, плохо владеющими русским языком

Повторение и продолжение работы с текстом, начатой во 2 классе: признаки текста, тема текста, основная мысль текста, заголовок, редактирование текстов с нарушенным порядком предложений и абзацев

План текста Составление плана текста, написание текста по заданному плану  
Связь предложений в тексте с помощью личных местоимений, синонимов, союзов *и, а, но*  
Ключевые слова в тексте

Определение типов текстов (повествование, описание, рассуждение) и создание собственных текстов заданного типа

Жанр письма, объявления

Изложение текста по коллективно или самостоятельно составленному плану

Изучающее чтение  
Функции ознакомительного чтения, ситуации применения

## УНИВЕРСАЛЬНЫЕ УЧЕБНЫЕ ДЕЙСТВИЯ (ПРОПЕДЕВТИЧЕСКИЙ УРОВЕНЬ)

Изучение содержания учебного предмета «Русский язык» в 3 классе способствует работе над рядом метапредметных результатов

Познавательные универсальные учебные действия

Базовые логические действия:

сравнивать грамматические признаки разных частей речи: выделять общие и различные грамматические признаки;

сравнивать тему и основную мысль текста;

сравнивать типы текстов (повествование, описание, рассуждение): выделять особенности каждого типа текста;

сравнивать прямое и переносное значение слова;

группировать слова на основании того, какой частью речи

они являются;

объединять имена существительные в группы по определённому грамматическому признаку (например, род или число), самостоятельно находить возможный признак группировки;

определять существенный признак для классификации звуков, предложений;

ориентироваться в изученных понятиях (подлежащее, сказуемое, второстепенные члены предложения, часть речи, склонение) и соотносить понятие с его краткой характеристикой

Базовые исследовательские действия:

определять разрыв между реальным и желательным качеством текста на основе предложенных учителем критериев;

с помощью учителя формулировать цель изменения текста, планировать действия по изменению текста;

высказывать предположение в процессе наблюдения за языковым материалом;

проводить по предложенному плану несложное лингвистическое мини-исследование, выполнять по предложенному плану проектное задание; формулировать выводы об особенностях каждого из трёх типов текстов, подкреплять их доказательствами на основе результатов проведённого наблюдения; выбирать наиболее подходящий для данной ситуации тип текста (на основе предложенных критериев)

Работа с информацией:

выбирать источник получения информации при выполнении мини-исследования; анализировать текстовую, графическую, звуковую информацию в соответствии с учебной задачей; самостоятельно создавать схемы, таблицы для представления информации как результата наблюдения за языковыми единицами

Коммуникативные универсальные учебные действия

Общение:

строить речевое высказывание в соответствии с поставленной задачей; создавать устные и письменные тексты (описание, рассуждение, повествование), адекватные ситуации общения; готовить небольшие выступления о результатах групповой работы, наблюдения, выполненного мини-исследования, проектного задания; создавать небольшие устные и письменные тексты, содержащие приглашение, просьбу, извинение, благодарность, отказ, с использованием норм речевого этикета

Регулятивные универсальные учебные действия

Самоорганизация:

планировать действия по решению орфографической задачи; выстраивать последовательность выбранных действий

Самоконтроль:

устанавливать причины успеха/неудач при выполнении заданий по русскому языку; корректировать с помощью учителя свои учебные действия для преодоления ошибок при выделении в слове корня и окончания, при определении части речи, члена предложения, при списывании текстов и записи под диктовку

Совместная деятельность:

формулировать краткосрочные и долгосрочные цели (индивидуальные с учётом участия в коллективных задачах) при выполнении коллективного мини-исследования или проектного задания на основе предложенного формата планирования, распределения промежуточных шагов и сроков; выполнять совместные (в группах) проектные задания с опорой на предложенные образцы; при выполнении совместной деятельности справедливо распределять работу, договариваться, обсуждать процесс и результат совместной работы; проявлять готовность выполнять разные роли: руководителя (лидера), подчинённого, проявлять самостоятельность, организованность, инициативность для достижения общего успеха деятельности

#### 4 КЛАСС

Сведения о русском языке

Русский язык как язык межнационального общения

Различные методы познания языка: наблюдение, анализ, лингвистический эксперимент, мини-исследование, проект

Фонетика и графика

Характеристика, сравнение, классификация звуков вне слова и в слове по заданным параметрам Звуко-буквенный разбор слова (по отработанному алгоритму)

Орфоэпия

Правильная интонация в процессе говорения и чтения  
Нормы произношения звуков и сочетаний звуков;  
ударение в словах в соответствии с нормами  
современного русского литературного языка (на  
ограниченном перечне слов, отрабатываемом в  
учебнике)

Использование орфоэпических словарей русского языка  
при определении правильного произношения слов

Лексика

Повторение и продолжение работы: наблюдение за  
использованием в речи синонимов, антонимов,  
устаревших слов (простые случаи)

Наблюдение за использованием в речи фразеологизмов  
(простые случаи)

Состав слова (морфемика)

Состав изменяемых слов, выделение в словах с  
однозначновыделяемыми морфемами окончания,  
корня, приставки, суффикса (повторение изученного)

Основа слова

Состав неизменяемых слов (ознакомление)

Значение наиболее употребляемых суффиксов  
изученных частей речи (ознакомление)

Морфология

Части речи самостоятельные и служебные

Имя существительное Склонение имён

существительных (кроме существительных на **-мя, -ий, -ие, -ия**; на **-ья** типа *гостья*, на **-ье** типа *ожерелье* во множественном числе; а также кроме собственных имён существительных на **-ов, -ин, -ий**); имена существительные 1, 2, 3-го склонения (повторение изученного) Несклоняемые имена существительные (ознакомление)

Имя прилагательное Зависимость формы имени

прилагательного от формы имени существительного



(повторение) Склонение имён прилагательных во множественном числе

Местоимение Личные местоимения (повторение)

Личные местоимения 1-го и 3-го лица единственного и множественного числа; склонение личных местоимений

Глагол Изменение глаголов по лицам и числам в настоящем и будущем времени (спряжение) I и II спряжение глаголов Способы определения I и II спряжения глаголов

Наречие (общее представление) Значение, вопросы, употребление в речи

Предлог Отличие предлогов от приставок

(повторение) Союз; союзы *и, а, но* в простых и сложных предложениях Частица *не*, её значение

(повторение)

Синтаксис

Слово, сочетание слов (словосочетание) и предложение, осознание их сходства и различий; виды предложений по цели высказывания (повествовательные, вопросительные и побудительные); виды предложений по эмоциональной окраске (восклицательные и невосклицательные); связь между словами в словосочетании и предложении (при помощи смысловых вставок); распространённые и нераспространённые предложения (повторение изученного)

Предложения с однородными членами: без союзов, с союзами *а, но*, с одиночным союзом *и* Интонация перечисления в предложениях с однородными членами

Простое и сложное предложение (ознакомление)

Сложные предложения: сложносочинённые с союзами *и, а, но*; бессоюзные сложные предложения (без называния терминов)

Орфография и пунктуация

Повторение правил правописания, изученных в 1, 2, 3 классах Орфографическая зоркость как осознание места

возможного возникновения орфографической ошибки; различные способы решения орфографической задачи в зависимости от места орфограммы в слове; контроль при проверке собственных и предложенных текстов (повторение и применение на новом орфографическом материале)

Использование орфографического словаря для определения (уточнения) написания слова

Правила правописания и их применение:

безударные падежные окончания имён

существительных (кроме существительных на **-мя, -ий, -ие, -ия**, на **-ья** типа *гостья*, на **-ье** типа *ожерелье* во

множественном числе, а также кроме собственных имён существительных на **-ов, -ин, -ий**);

безударные падежные окончания имён

прилагательных; мягкий знак после шипящих на конце глаголов в форме 2-го

лица единственного числа;

наличие или отсутствие мягкого знака в глаголах на **-ться**

и **-тся**;

безударные личные окончания глаголов;

знаки препинания в предложениях с однородными членами, соединёнными союзами *и, а, но* и без союзов

Знаки препинания в сложном предложении, состоящем из двух простых (наблюдение)

Знаки препинания в предложении с прямой речью послеслов автора (наблюдение)

Развитие речи

Повторение и продолжение работы, начатой в предыдущих классах: ситуации устного и письменного общения (письмо, поздравительная открытка, объявление и др.); диалог; монолог; отражение темы текста или основной мысли в заголовке

Корректирование текстов (заданных и собственных) с учётом точности, правильности, богатства и выразительности письменной речи

Изложение (подробный устный и письменный пересказ текста; выборочный устный пересказ текста)

Сочинение как вид письменной работы

Изучающее чтение Поиск информации, заданной в тексте в явном виде Формулирование простых выводов на основе информации, содержащейся в тексте

Интерпретация и обобщение содержащейся в тексте информации Ознакомительное чтение в соответствии с поставленной задачей

## УНИВЕРСАЛЬНЫЕ УЧЕБНЫЕ ДЕЙСТВИЯ (ПРОПЕДЕВТИЧЕСКИЙ УРОВЕНЬ)

Изучение содержания учебного предмета «Русский язык» в

4 классе способствует работе над рядом метапредметных результатов

Познавательные универсальные учебные действия

Базовые логические действия:

устанавливать основания для сравнения слов, относящихся к разным частям речи; устанавливать основания для сравнения слов, относящихся к одной части речи, отличающихся грамматическими признаками;

группировать слова на основании того, какой частью речи они являются;

объединять глаголы в группы по определённому признаку (например, время, спряжение);

объединять предложения по определённому признаку, самостоятельно устанавливать этот признак;

классифицировать предложенные языковые единицы; устно характеризовать языковые единицы по заданным признакам;

ориентироваться в изученных понятиях (склонение, спряжение, неопределённая форма, однородные члены предложения, сложное предложение) и соотносить понятие с его краткой характеристикой

Базовые исследовательские действия:

сравнивать несколько вариантов выполнения заданий по русскому языку, выбирать наиболее целесообразный (на основе предложенных критериев);  
проводить по предложенному алгоритму различные виды анализа (звуко-буквенный, морфемный, морфологический, синтаксический);  
формулировать выводы и подкреплять их доказательствами на основе результатов проведённого наблюдения за языковым материалом (классификации, сравнения, мини-исследования);  
выявлять недостаток информации для решения учебной (практической) задачи на основе предложенного алгоритма; прогнозировать возможное развитие речевой ситуации

Работа с информацией:

выбирать источник получения информации, работать со сло-варями, справочниками в поисках информации, необходи-мой для решения учебно-практической задачи; находить дополнительную информацию, используя справочники и сло-вари;  
распознавать достоверную и недостоверную информацию о языковых единицах самостоятельно или на основании предложенного учителем способа её проверки;  
соблюдать элементарные правила информационной безопасности при поиске для выполнения заданий по русскому языку информации в информационно-телекоммуникационной сети «Интернет»;  
самостоятельно создавать схемы, таблицы для представления информации

Коммуникативные универсальные учебные действия

Общение:

воспринимать и формулировать суждения, выбирать адекватные языковые средства для выражения эмоций в соответствии с целями и условиями общения в знакомой среде;

строить устное высказывание при обосновании правильности написания, при обобщении результатов наблюдения за орфографическим материалом;

создавать устные и письменные тексты (описание, рассуждение, повествование), определяя необходимый в данной речевой ситуации тип текста;

готовить небольшие публичные выступления;

подбирать иллюстративный материал (рисунки, фото, плакаты) к тексту выступления

Регулятивные универсальные учебные действия

Самоорганизация:

самостоятельно планировать действия по решению учебной задачи для получения результата;

выстраивать последовательность выбранных действий;

предвидеть трудности и возможные ошибки

Самоконтроль:

контролировать процесс и результат выполнения задания, корректировать учебные действия для преодоления ошибок;

находить ошибки в своей и чужих работах,

устанавливать их причины;

оценивать по предложенным критериям общий результат деятельности и свой вклад в неё;

адекватно принимать оценку своей работы

Совместная деятельность:

принимать цель совместной деятельности, коллективно строить действия по её достижению: распределять роли, договариваться, обсуждать процесс и результат совместной работы;

проявлять готовность руководить, выполнять поручения, подчиняться;

ответственно выполнять свою часть работы; оценивать свой вклад в общий результат;  
выполнять совместные проектные задания с опорой на предложенные образцы, планы, идеи  
ПЛАНИРУЕМЫЕ РЕЗУЛЬТАТЫ ОСВОЕНИЯ ПРОГРАММЫ УЧЕБНОГО ПРЕДМЕТА «РУССКИЙ ЯЗЫК» НА УРОВНЕ НАЧАЛЬНОГО ОБЩЕГО ОБРАЗОВАНИЯ

---

### ЛИЧНОСТНЫЕ РЕЗУЛЬТАТЫ

В результате изучения предмета «Русский язык» на уровне начального общего образования у обучающегося будут сформированы следующие личностные результаты

#### **Гражданско-патриотического воспитания:**

становление ценностного отношения к своей Родине, в том числе через изучение русского языка, отражающего историю и культуру страны;

осознание своей этнокультурной и российской гражданской идентичности, понимание роли русского языка как государственного языка Российской Федерации и языка межнационального общения народов России;

осознание своей сопричастности к прошлому, настоящему и будущему своей страны и родного края, в том числе через обсуждение ситуаций при работе с текстами на уроках русского языка;

проявление уважения к своему и другим народам, формируемое в том числе на основе примеров из текстов, с которыми идёт работа на уроках русского языка;

первоначальные представления о человеке как члене общества, о правах и ответственности, уважении и достоинстве человека, о нравственно-этических нормах поведения и правилах межличностных отношений, в том числе отражённых в текстах, с которыми идёт работа на уроках русского языка

Духовно-нравственного воспитания:

осознание языка как одной из главных духовно-нравственных ценностей народа;

признание индивидуальности каждого человека с опорой на собственный жизненный и читательский опыт;

проявление сопереживания, уважения и доброжелательности, в том числе с использованием адекватных языковых средств для выражения своего состояния и чувств;

неприятие любых форм поведения, направленных на причинение физического и морального вреда другим людям (в том числе связанного с использованием недопустимых средств языка)

Эстетического воспитания:

уважительное отношение и интерес к художественной культуре, восприимчивость к разным видам искусства, традициями творчеству своего и других народов;

стремление к самовыражению в искусстве слова; осознание важности русского языка как средства общения и самовыражения

Физического воспитания, формирования культуры здоровья и эмоционального благополучия:

соблюдение правил безопасного поиска в информационной среде дополнительной информации в процессе языкового образования;

бережное отношение к физическому и психическому здоровью, проявляющееся в выборе приемлемых способов речевого самовыражения и соблюдении норм речевого этикета и правил общения

Трудового воспитания:

осознание ценности труда в жизни человека и общества (в том числе благодаря примерам из текстов,

с которыми идёт работа на уроках русского языка), интерес к различным профессиям, возникающий при обсуждении примеров из текстов, с которыми идёт работа на уроках русского языка

Экологического воспитания:

бережное отношение к природе, формируемое в процессе работы с текстами;  
неприятие действий, приносящих вред природе

Ценности научного познания:

первоначальные представления о научной картине мира, в том числе первоначальные представления о системе языка как одной из составляющих целостной научной картины мира;  
познавательные интересы, активность, инициативность, любознательность и самостоятельность в познании, в том числе познавательный интерес к изучению русского языка, активность и самостоятельность в его познании

**МЕТАПРЕДМЕТНЫЕ РЕЗУЛЬТАТЫ**

В результате изучения предмета «Русский язык» на уровне начального общего образования у обучающегося будут сформированы следующие познавательные универсальные учебные действия

Познавательные универсальные учебные действия

Базовые логические действия:

сравнивать различные языковые единицы (звуки, слова, предложения, тексты), устанавливать основания для сравнения языковых единиц (частеречная принадлежность, грамматический признак, лексическое значение и др.); устанавливать аналогии языковых единиц;  
объединять объекты (языковые единицы) по определённому признаку;  
определять существенный признак для классификации языковых единиц (звуков, частей



речи, предложений, текстов); классифицировать языковые единицы;  
находить в языковом материале закономерности и противоречия на основе предложенного учителем алгоритма наблюдения; анализировать алгоритм действий при работе с языковыми единицами, самостоятельно выделять учебные операции при анализе языковых единиц;  
выявлять недостаток информации для решения учебной и практической задачи на основе предложенного алгоритма, формулировать запрос на дополнительную информацию;  
устанавливать причинно-следственные связи в ситуациях наблюдения за языковым материалом, делать выводы

Базовые исследовательские действия:

с помощью учителя формулировать цель, планировать изменения языкового объекта, речевой ситуации; сравнивать несколько вариантов выполнения задания, выбирать наиболее целесообразный (на основе предложенных критериев); проводить по предложенному плану несложное лингвистическое мини-исследование, выполнять по предложенному плану проектное задание; формулировать выводы и подкреплять их доказательствами на основе результатов проведённого наблюдения за языковым материалом (классификации, сравнения, исследования); формулировать с помощью учителя вопросы в процессе анализа предложенного языкового материала; прогнозировать возможное развитие процессов, событий и их последствия в аналогичных или сходных ситуациях

Работа с информацией:

выбирать источник получения информации: нужный словарь для получения запрашиваемой информации, для уточнения;

согласно заданному алгоритму находить представленную в явном виде информацию в предложенном источнике: в словарях, справочниках; распознавать достоверную и недостоверную информацию самостоятельно или на основании предложенного учителем способа её проверки (обращаясь к словарям, справочникам, учебнику); соблюдать с помощью взрослых (педагогических работников, родителей, законных представителей) правила информационной безопасности при поиске информации в информационно-телекоммуникационной сети «Интернете» (информации о написании и произношении слова, о значении слова, о происхождении слова, о синонимах слова); анализировать и создавать текстовую, видео-, графическую, звуковую информацию в соответствии с учебной задачей; понимать лингвистическую информацию, зафиксированную в виде таблиц, схем; самостоятельно создавать схемы, таблицы для представления лингвистической информации

Коммуникативные универсальные учебные действия

К концу обучения на уровне начального общего образования обучающегося формируются коммуникативные универсальные учебные действия

Общение:

воспринимать и формулировать суждения, выражать эмоции в соответствии с целями и условиями общения в знакомой среде; проявлять уважительное отношение к собеседнику, соблюдать правила ведения диалога и дискуссии; признавать возможность существования разных точек зрения;

корректно и аргументированно высказывать своё мнение; строить речевое высказывание в соответствии с поставленной задачей;

создавать устные и письменные тексты (описание, рассуждение, повествование) в соответствии с речевой ситуацией;

готовить небольшие публичные выступления о результатах парной и групповой работы, о результатах наблюдения, выполненного мини-исследования, проектного задания;

подбирать иллюстративный материал (рисунки, фото, плакаты) к тексту выступления

Регулятивные универсальные учебные действия

К концу обучения на уровне начального общего образования обучающегося формируются регулятивные универсальные учебные действия

Самоорганизация:

планировать действия по решению учебной задачи для получения результата;

выстраивать последовательность выбранных действий

Самоконтроль:

устанавливать причины успеха/неудач учебной деятельности;

корректировать свои учебные действия для преодоления речевых и орфографических ошибок;

соотносить результат деятельности с поставленной учебной задачей по выделению, характеристике, использованию языковых единиц;

находить ошибку, допущенную при работе с языковым материалом, находить орфографическую и пунктуационную ошибки; сравнивать результаты своей деятельности и деятельности одноклассников, объективно оценивать их по предложенным критериям

Совместная деятельность:

формулировать краткосрочные и долгосрочные цели (индивидуальные с учётом участия в коллективных задачах) в стандартной (типовой) ситуации на основе предложенного учителем формата планирования, распределения промежуточных шагов и сроков; принимать цель совместной деятельности, коллективно строить действия по её достижению: распределять роли, договариваться, обсуждать процесс и результат совместной работы; проявлять готовность руководить, выполнять поручения, подчиняться, самостоятельно разрешать конфликты; ответственно выполнять свою часть работы; оценивать свой вклад в общий результат; выполнять совместные проектные задания с опорой на предложенные образцы

## ПРЕДМЕТНЫЕ РЕЗУЛЬТАТЫ

1 класс

К концу обучения в 1 классе обучающийся научится:  
различать слово и предложение; вычленять слова из предложений; вычленять звуки из слова;  
различать гласные и согласные звуки (в том числе различать в словах согласный звук [й'] и гласный звук [и]);  
различать ударные и безударные гласные звуки;  
различать согласные звуки: мягкие и твёрдые, звонкие и глухие (вне слова и в слове);  
различать понятия «звук» и «буква»;  
определять количество слогов в слове; делить слова на слоги (простые случаи: слова без стечения согласных); определять в слове ударный слог;  
обозначать на письме мягкость согласных звуков буквами *е, ё, ю, я* и буквой *ь* в конце слова;  
правильно называть буквы русского алфавита;  
использовать знание последовательности букв русского алфавита для упорядочения небольшого списка слов;

писать аккуратным разборчивым почерком без искажений прописные и строчные буквы, соединения букв, слова;

применять изученные правила правописания:

- раздельное написание слов в предложении; знаки препинания в конце предложения: точка, вопросительный и восклицательный знаки;
- прописная буква в начале предложения и в именах собственных (именах и фамилиях людей, кличках животных); перенос слов по слогам (простые случаи: слова из слогов типа «согласный + гласный»);
- гласные после шипящих в сочетаниях *жи, ши* (в положении под ударением), *ча, ща, чу, шу*;
- непроверяемые гласные и согласные (перечень слов в орфографическом словаре учебника);
- правильно списывать (без пропусков и искажений букв) слова и предложения, тексты объёмом не более 25 слов;
- писать под диктовку (без пропусков и искажений букв) слова, предложения из 3—5 слов, тексты объёмом не более 20 слов, правописание которых не расходится с произношением;
- находить и исправлять ошибки на изученные правила, опiski;
- понимать прослушанный текст;
- читать вслух и про себя (с пониманием) короткие тексты с соблюдением интонации и пауз в соответствии со знаками препинания в конце предложения;
- находить в тексте слова, значение которых требует уточнения;
- составлять предложение из набора форм слов;
- устно составлять текст из 3—5 предложений по сюжетным картинкам и на основе наблюдений;
- использовать изученные понятия в процессе решения учебных задач

К концу обучения во 2 классе обучающийся научится: осознавать язык как основное средство общения; характеризовать согласные звуки вне слова и в слове по заданным параметрам: согласный парный/непарный по твёрдости/мягкости; согласный парный/непарный по звонкости/глухости; определять количество слогов в слове; делить слово на слоги(в том числе слова со стечением согласных); устанавливать соотношение звукового и буквенного состава слова, в том числе с учётом функций букв **е, ё, ю, я**;

обозначать на письме мягкость согласных звуков буквой **ь**

в середине слова;

находить однокоренные слова;

выделять в слове корень (простые случаи); выделять в слове окончание;

выявлять в тексте случаи употребления многозначных слов, понимать их значения и уточнять значение по учебным словарям; выявлять случаи употребления синонимов и антонимов(без называния терминов);

распознавать слова, отвечающие на вопросы «кто?», «что?»; распознавать слова, отвечающие на вопросы «что делать?», «что сделать?» и др ;

распознавать слова, отвечающие на вопросы «какой?», «какая?», «какое?», «какие?»;

определять вид предложения по цели высказывания и по эмоциональной окраске;

находить место орфограммы в слове и между словами на изученные правила;

применять изученные правила правописания, в том числе: сочетания **чк, чн, чт, щн, нч**; проверяемые безударные гласные в корне слова; парные звонкие и глухие согласные в корнеслова; непроверяемые гласные и согласные (перечень слов в орфографическом словаре учебника); прописная буква в именах, отчествах, фамилиях людей, кличках

животных, географических названиях; раздельное написание предлогов с именами существительными, разделительный мягкий знак;  
правильно списывать (без пропусков и искажений букв) слова и предложения, тексты объёмом не более 50 слов;  
писать под диктовку (без пропусков и искажений букв) слова, предложения, тексты объёмом не более 45 слов с учётом изученных правил правописания;  
находить и исправлять ошибки на изученные правила, опiski;  
пользоваться толковым, орфографическим, орфоэпическим словарями учебника;  
строить устное диалогическое и монологическое высказывание (2—4 предложения на определённую тему, по наблюдениям) с соблюдением орфоэпических норм, правильной интонации;  
формулировать простые выводы на основе прочитанного (услышанного) устно и письменно (1—2 предложения);  
составлять предложения из слов, устанавливая между ними смысловую связь по вопросам;  
определять тему текста и озаглавливать текст, отражая его тему;  
составлять текст из разрозненных предложений, частей текста;  
писать подробное изложение повествовательного текста объёмом 30—45 слов с опорой на вопросы;  
объяснять своими словами значение изученных понятий; использовать изученные понятия в процессе решения учебных задач

3 класс

К концу обучения в 3 классе обучающийся научится:  
объяснять значение русского языка как государственного языка Российской Федерации;  
характеризовать, сравнивать, классифицировать звуки вне слова и в слове по заданным параметрам;

производить звуко-буквенный анализ слова (в словах с орфо-граммами; без транскрибирования);  
определять функцию разделительных мягкого и твёрдого знаков в словах; устанавливать соотношение звукового и буквенного состава, в том числе с учётом функций букв *е, ё, ю, я*, в словах с разделительными *ь, ъ*, в словах с непроизносимыми согласными;  
различать однокоренные слова и формы одного и того же слова; различать однокоренные слова и слова с омонимичными корнями (без названия термина);  
различать однокоренные слова и синонимы;  
находить в словах с однозначно выделяемыми морфемами окончание, корень, приставку, суффикс;  
выявлять случаи употребления синонимов и антонимов;  
подбирать синонимы и антонимы к словам разных частей речи;  
распознавать слова, употреблённые в прямом и переносном значении (простые случаи);  
определять значение слова в тексте;  
распознавать имена существительные; определять грамматические признаки имён существительных: род, число, падеж; склонять в единственном числе имена существительные с ударными окончаниями;  
распознавать имена прилагательные; определять грамматические признаки имён прилагательных: род, число, падеж;  
изменять имена прилагательные по падежам, числам, родам (в единственном числе) в соответствии с падежом, числом и родом имён существительных;  
распознавать глаголы; различать глаголы, отвечающие на вопросы «что делать?» и «что сделать?»; определять грамматические признаки глаголов: форму времени, число, род (в прошедшем времени); изменять глагол по временам (простые случаи), в прошедшем времени по родам;  
распознавать личные местоимения (в начальной форме); использовать личные местоимения для устранения неоправ-



данных повторов в тексте; различать предлоги и приставки;

определять вид предложения по цели высказывания и по эмоциональной окраске;

находить главные и второстепенные (без деления на виды) члены предложения;

распознавать распространённые и нераспространённые предложения;

находить место орфограммы в слове и между словами на изученные правила; применять изученные правила правописания, в том числе непроверяемые гласные и согласные (перечень слов в орфографическом словаре учебника); произносимые согласные в корне слова; разделительный твёрдый знак; мягкий знак после шипящих на конце имён существительных; *нес* глаголами; раздельное написание предлогов со словами;

правильно списывать слова, предложения, тексты объёмом не более 70 слов;

писать под диктовку тексты объёмом не более 65 слов с учётом изученных правил правописания;

находить и исправлять ошибки на изученные правила, опiski;

понимать тексты разных типов, находить в тексте заданную информацию;

формулировать устно и письменно на основе прочитанной (услышанной) информации простые выводы (1—2 предложения);

строить устное диалогическое и монологическое высказывание (3—5 предложений на определённую тему, по результатам наблюдений) с соблюдением орфоэпических норм, правильной интонации; создавать небольшие устные и письменные тексты (2—4 предложения), содержащие приглашение, просьбу, извинение, благодарность, отказ, с использованием норм речевого этикета;

определять связь предложений в тексте (с помощью личных местоимений, синонимов, союзов *и, а, но*);

определять ключевые слова в тексте;  
определять тему текста и основную мысль текста;  
выявлять части текста (абзацы) и отражать с помощью ключевых слов или предложений их смысловое содержание;  
составлять план текста, создавать по нему текст и корректировать текст;  
писать подробное изложение по заданному, коллективно или самостоятельно составленному плану;  
объяснять своими словами значение изученных понятий, использовать изученные понятия в процессе решения учебных задач;  
уточнять значение слова с помощью толкового словаря

4 класс

К концу обучения в 4 классе обучающийся научится: осознавать многообразие языков и культур на территории

Российской Федерации, осознавать язык как одну из главных духовно-нравственных ценностей народа; объяснять роль языка как основного средства общения; объяснять роль русского языка как государственного языка

Российской Федерации и языка межнационального общения; осознавать правильную устную и письменную речь как показатель общей культуры человека; проводить звуко-буквенный разбор слов (в соответствии с предложенным в учебнике алгоритмом); подбирать к предложенным словам синонимы; подбирать к предложенным словам антонимы; выявлять в речи слова, значение которых требует уточнения, определять значение слова по контексту; проводить разбор по составу слов с однозначно выделяемыми морфемами; составлять схему состава слова; соотносить состав слова с представленной схемой;

устанавливать принадлежность слова к определённой части речи (в объёме изученного) по комплексу освоенных грамматических признаков;

определять грамматические признаки имён существительных: склонение, род, число, падеж; проводить разбор имени существительного как части речи;

определять грамматические признаки имён прилагательных: род (в единственном числе), число, падеж; проводить разбор имени прилагательного как части речи;

устанавливать (находить) неопределённую форму глагола; определять грамматические признаки глаголов: спряжение, время, лицо (в настоящем и будущем времени), число, род (в прошедшем времени в единственном числе); изменять глаголы в настоящем и будущем времени по лицам и числам (спрягать); проводить разбор глагола как части речи;

определять грамматические признаки личного местоимения в начальной форме: лицо, число, род (у местоимений 3-го лица в единственном числе); использовать личные местоимения для устранения неоправданных повторов в тексте;

различать предложение, словосочетание и слово; классифицировать предложения по цели высказывания и по эмоциональной окраске;

различать распространённые и нераспространённые предложения;

распознавать предложения с однородными членами; составлять предложения с однородными членами; использовать предложения с однородными членами в речи;

разграничивать простые распространённые и сложные предложения, состоящие из двух простых (сложносочинённые с союзами *и, а, но* и бессоюзные сложные предложения, без называния терминов);

составлять простые распространённые и сложные предложения, состоящие из двух простых (сложно-сочинённые с союзами *и, а, но* и бессоюзные сложные предложения, без называния терминов); производить синтаксический разбор простого предложения; находить место орфограммы в слове и между словами на изученные правила;

применять изученные правила правописания, в том числе: непроверяемые гласные и согласные (перечень слов в орфографическом словаре учебника); безударные падежные окончания имён существительных (кроме существительных на *-мя, -ий, -ие, -ия*, на *-ья* типа *гостья*, на *-ье* типа *ожерелье* во множественном числе, а также кроме собственных имён существительных на *-ов, -ин, -ий*); безударные падежные окончания имён прилагательных; мягкий знак после шипящих на конце глаголов в форме 2-го лица единственного числа; наличие или отсутствие мягкого знака в глаголах на *-ться* и *-тся*; безударные личные окончания глаголов; знаки препинания в предложениях с однородными членами, соединёнными союзами *и, а, но* и без союзов; правильно списывать тексты объёмом не более 85 слов; писать под диктовку тексты объёмом не более 80 слов с учётом изученных правил правописания;

находить и исправлять орфографические и пунктуационные ошибки на изученные правила, описки;

осознавать ситуацию общения (с какой целью, с кем, где происходит общение); выбирать адекватные языковые средства в ситуации общения;

строить устное диалогическое и монологическое высказывание (4—6 предложений), соблюдая орфоэпические нормы, правильную интонацию, нормы речевого взаимодействия;

создавать небольшие устные и письменные тексты (3—5 предложений) для конкретной ситуации письменного общения (письма, поздравительные открытки, объявления и др.);

определять тему и основную мысль текста;

самостоятельно озаглавливать текст с опорой на тему или основную мысль;

корректировать порядок предложений и частей текста; составлять план к заданным текстам;

осуществлять подробный пересказ текста (устно и письменно); осуществлять выборочный пересказ текста (устно);

писать (после предварительной подготовки) сочинения на заданные темы;

осуществлять в процессе изучающего чтения поиск информации; формулировать устно и письменно простые выводы на основе прочитанной (услышанной) информации; интерпретировать и обобщать содержащуюся в тексте информацию; осуществлять ознакомительное чтение в соответствии с поставленной задачей;

объяснять своими словами значение изученных понятий; использовать изученные понятия;

уточнять значение слова с помощью справочных изданий, в том числе из числа верифицированных электронных ресурсов, включённых в федеральный перечень

ТЕМАТИЧЕСКОЕ ПЛАНИРОВАНИЕ

КЛАСС (165 ЧАСОВ<sup>1</sup>)

№ п/д	Тема, раздел курса	Программное содержание	Методы и формы организации обучения. Характеристика деятельности обучающихся
<b>Обучение грамоте (180 часов: 100 часов предмета «Русский язык» и 80 часов предмета «Литературное чтение»)</b>			
1	Развитие речи (8 часов <sup>2</sup> )	Составление небольших рассказов повествовательного характера по серии сюжетных картинок, на основе собственных игр, занятий Участие в диалоге Понимание текста при его прослушивании и при самостоятельном	Работа с серией сюжетных картинок, выстроенных в правильной последовательности: анализ изображённых событий, обсуждение сюжета, составление устного рассказа с опорой на картинки Работа с серией сюжетных картинок с нарушенной последовательностью, анализ изображённых событий, установление правильной последовательности событий, объяснение ошибки художника, внесение изменений в последовательность картинок, составление устного рассказа по восстановленной серии картинок

		чтении вслух	Совместная работа по составлению небольших рассказов повествовательного характера (например, рассказ о случаях из школьной жизни и т д )
--	--	--------------	--

1 В данном тематическом планировании из 165 часов на курс «Обучение грамоте» отведено 100 часов, на систематический курс — 50 часов; резерв составляет 15 часов, эти резервные часы могут быть добавлены как к обучению грамоте, так и к систематическому курсу Возможен и другой вариант тематического планирования, при котором на курс «Обучение грамоте» отведено 115 часов, на систематический курс — 50 часов; в этом случае резерв не предусмотрен

2 Последовательность изучения тем и выделенное количество учебных часов на изучение разделов могут быть скорректированы для обеспечения возможности реализации дифференциации содержания с учётом уровня готовности первоклассников

№ п/ п	Тема, раздел курса	Программное содержание	Методы и формы организации обучения. Характеристика деятельности обучающихся
			<p>Совместная работа по составлению небольших рассказов описательного характера (например, описание как результат совместных наблюдений, описание модели звукового состава слова и т д )</p> <p>Самостоятельная работа: составление короткого рассказа по опорным словам</p> <p>Учебный диалог по результатам совместного составления рассказов, объяснение уместности или неуместности использования тех или иных речевых средств, участие в диалоге, высказывание и обоснование своей точки зрения</p> <p>Слушание текста, понимание текста при его прослушивании</p>



2	<p>Слово и предложение (5 часов)</p>	<p>Различение слова и предложения          Работа с предложением: выделение слов, изменение их порядка, распространение предложения          Различение слова и обозначаемого им предмета          Восприятие слова как объекта изучения, материала для анализа          Наблюдение над значением слова          Выявление слов, значение которых требует уточнения</p>	<p>Совместная работа: придумывание предложения с заданным словом          Игровое упражнение «Снежный ком»: распространение предложений с добавлением слова по цепочке          Игра «Живые слова» (дети играют роль слов в предложении, идёт перестановка слов в предложении, прочтение получившегося)          Моделирование предложения: определение количества слов в предложении и обозначение каждого слова полоской          Самостоятельная работа: определение количества слов в предложении, обозначение слов полосками          Работа с моделью предложения: изменение предложения в соответствии с изменением модели</p>
---	--------------------------------------	---	---

		<p>Активизация и расширение словарного запаса Включение слов в предложение Осознание единства звукового состава слова и его значения</p>	<p>Игровое упражнение «Придумай предложение по модели» Игра «Исправь ошибку в предложении» (корректировка предложений, содержащих смысловые и грамматические ошибки) Учебный диалог «Что можно сделать с предметом, а что можно сделать со словом, называющим этот предмет?», участие в диалоге помогает первоклассникам начать различать слово и обозначаемый им предмет</p>
--	--	--	---

3	Фонетика (27 часов)	<p>Звуки речи</p> <p>Интонационное выделение звука в слове</p> <p>Определение частотного звука в стихотворении</p> <p>Называние слов с заданным звуком</p> <p>Дифференциация близких по акустико-артикуляционным признакам звуков</p> <p>Установление последовательности звуков в слове, определение количества звуков</p> <p>Сопоставление слов, различающихся одним или несколькими</p>	<p>Игровое упражнение «Скажи так, как я» (отрабатывается умение воспроизводить заданный учителем образец интонационного выделения звука в слове)</p> <p>Игровое упражнение «Есть ли в слове заданный звук?» (ловить мяч нужно только тогда, когда ведущий называет слово с заданным звуком, отрабатывается умение определять наличие заданного звука в слове)</p> <p>Игра-соревнование «Кто запомнит больше слов с заданным звуком при прослушивании стихотворения»</p> <p>Упражнение: подбор слов с заданным звуком</p> <p>Работа с моделью: выбрать нужную модель в зависимости от места заданного звука в слове (начало, середина, конец слова)</p> <p>Совместная работа: группировка слов по первому звуку (по последнему звуку), по наличию близких в акустико-артикуляционном отношении звуков ([н] — [м], [р] — [л], [с] — [ш] и др.)</p> <p>Игра «Живые звуки»: моделирование</p>
---	------------------------	---	---

		<p>звуками Звуковой анализ слова, работа со звуковыми моделями: построение модели звукового состава слова, подбор слов, соответствующих заданной модели</p>	<p>звукового состава слова в игровых ситуациях Моделирование звукового состава слов с использованием фишек разного цвета для фиксации качественных характеристик звуков Совместное выполнение задания: проанализировать предложенную модель звукового состава слова</p>
--	--	---	---

<b>№ п/ п</b>	<b>Тема, раздел курса</b>	<b>Программное содержание</b>	<b>Методы и формы организации обучения. Характеристика деятельности обучающихся</b>
-----------------------	-----------------------------------	-----------------------------------	---

	<p>Особенность гласных звуков  Особенность согласных звуков  Различение гласных и согласных звуков  Определение места ударения  Различение гласных ударных и безударных  Ударный слог  Твёрдость и мягкость согласных звуков как смысло-различительная функция  Различение твёрдых и мягких согласных звуков  Дифференциация парных по</p>	<p>и рассказать о ней  Творческое задание: подбор слов, соответствующих заданной модели  Работа в парах: сравнение двух моделей звукового состава (нахождение сходства и различия)  Дифференцированное задание: соотнесение слов с соответствующими им моделями  Комментированное выполнение задания: группировка звуков по заданному основанию (например, твёрдые — мягкие согласные звуки)  Учебный диалог «Чем гласные звуки отличаются по произношению от согласных звуков?»; как результат участия в диалоге: различение гласных и согласных звуков по отсутствию/наличию преграды  Игровое упражнение «Назови братца» (парный по твёрдости — мягкости звук)  Учебный диалог «Чем твёрдые согласные звуки отличаются от мягких согласных звуков?»  Совместная работа: характеристика особенностей гласных, согласных звуков,</p>
--	--	---

		<p>твёрдости — мягкости согласных звуков Дифференциация парных по звонкости — глухости звуков (без введения терминов «звонкость», «глухость») Слог как минимальная произносительная единица Слогообразующая функция гласных</p>	<p>обоснование своей точки зрения, выслу- шивание одноклассников Контроль этапов своей работы, оценка процесса и результата выполнения задания Комментированное выполнение упражнения по определению количества слогов в слове, приведение доказательства Работа в парах: подбор слов с заданным количеством слогов Дифференцированное задание: подбор слова с заданным ударным гласным звуком</p>
--	--	---	--

		<p>звуков</p> <p>Определение количества слогов в слове Деление слов на слоги (простые однознач-ные случаи)</p>	<p>Работа со слогуударными схемами: подбор слов, соответству-ющих схеме</p> <p>Работа в группах: объединение слов по количеству слогов в слове и месту ударения</p> <p>Работа в группах: нахождение и исправление ошибок, допущенных при делении слов на слоги, в определении ударного звука</p>
4	<p>Графика</p> <p>(изучаетс-я параллельно с разделом «Чтение»)</p>	<p>Звук и буква Буква как знак звука</p> <p>Различение звука и буквы</p> <p>Буквы, обозначающие гласные звуки</p> <p>Буквы, обозначающие согласные звуки</p> <p>Овладение слоговым принципом русской</p>	<p>Игровое упражнение «Найди нужную букву» (отрабатывает-ся умение соотносить звук и соответствующую ему букву)</p> <p>Совместная работа: объяснение функции букв, обозначаю-щих гласные звуки в открытом слоге: буквы гласных как показатель твёрдости — мягкости предшествующих соглас-ных звуков</p> <p>Упражнение: дифференцировать буквы, обозначающие близкие по акустико-артикуляционным</p>



графики Буквы гласных как показатель твёрдости — мягкости согласных звуков  
Функции букв, обозначающих гласный звук в открытом слоге: обозначение гласного звука и указание на твёрдость или мягкость предшествующего согласного  
Функции букв *е, ё, ю, я*

признакам согласные звуки ([с] — [з], [ш] — [ж], [с] — [ш], [з] — [ж], [р] — [л], [ц] — [ч'] и т д ), и буквы, имеющие оптическое и кинетическое сходство (*о — а, и — у, п — т, л — м, х — ж, ш — т, в — д* и т д )

Дифференцированное задание: группировка слов в зависимости от способа обозначения звука [й']

Учебный диалог «Зачем нам нужны буквы *ь* и *ъ*?», объяснение в ходе диалога функции букв *ь* и *ъ*

Рассказ учителя об истории русского алфавита, о значении алфавита для систематизации информации, о важности знания последовательности букв в русском алфавите

Игровое упражнение «Повтори фрагмент

		Мягкий знак как показа- тель мягкости предше- ствующего согласного	алфавита» Игра-соревнование «Повтори алфавит» Совместное выполнение упражнения «Запиши слова по алфавиту»
--	--	---	---

№ п/ п	Тема, раздел курса	Программное содержание	Методы и формы организации обучения. Характеристика деятельности обучающихся
		<p>звука в конце слова            Разные способы            обозначения            буквами звука [й']            Функция букв <b>ь</b> и <b>ъ</b>            Знакомство с            русским алфавитом            как последо-            вательностью букв</p>	<p>Работа в парах: нахождение ошибок в            упорядочивании слов по алфавиту</p>
5	<p>Чтение            (70 часов)</p>	<p>Формирование            навыка            слогового чтения            (ориен-            тация на букву,            обознача-            ющую гласный            звук)            Плавное слоговое</p>	<p>Работа с пособием «Окошечки»: отработка            умения читать            слоги с изменением буквы гласного</p> <p>Упражнение: соотнесение прочитанного слога            с картинкой,            в названии которой есть этот слог</p> <p>Упражнение: соотнесение прочитанных слов с</p>

чтение  
и чтение целыми  
словами  
со скоростью,  
соответ-  
ствующей  
индивидуаль-  
ному темпу  
Осознанное  
чтение слов,  
словосочета-  
ний, предложений

Чтение с  
интонациями и  
паузами в  
соответствии  
со знаками  
препинания  
Развитие  
осознанности и  
выразительности  
чтения

картинками,  
на которых изображены соответствующие  
предметы  
Работа в парах: соединение начала и конца  
предложения из  
нескольких предложенных вариантов

Игровое упражнение «Заверши предложение»,  
отрабатыва-  
ется умение завершать прочитанные  
незаконченные предло-  
жения с опорой на общий смысл предложения,  
подбирать  
пропущенные в предложении слова,  
ориентируясь на смысл  
предложения

Упражнение: соотносить прочитанные  
предложения с нуж-  
ным рисунком, который передаёт содержание  
предложения  
Совместная работа: ответы на вопросы по  
прочитанному

	на материале небольших текстов и стихотворений	тексту, отработка умения находить содержащуюся в тексте информацию
--	---	--

		<p>Знакомство с орфоэпическим чтением (при переходе к чтению целыми словами) Орфографическое чтение (проговаривание) как средство самоконтроля при письме под диктовку и при списывании</p>	<p>Творческая работа: дорисовывание картинки в соответствии с прочитанным (отрабатывается умение осознавать смысл прочитанного предложения/текста) Совместная работа: чтение предложений и небольших текстов с интонациями и паузами в соответствии со знаками препинания после предварительного обсуждения того, на что нужно обратить внимание при чтении Рассказ учителя о важности двух видов чтения: орфографического и орфоэпического, о целях этих двух видов чтения Практическая работа: овладение орфоэпическим чтением Работа в парах: тренировка в выразительном чтении</p>
--	--	---	--

6	Письмо (70 часов)	<p>Развитие мелкой моторики пальцев и свободы движения руки</p> <p>Развитие умения ориентироваться на пространстве листа в тетради и на пространстве классной доски</p> <p>Усвоение гигиенических требований, которые необходимо соблюдать во время письма</p> <p>Анализ начертаний письменных заглавных и строчных букв</p> <p>Создание единства звука, зрительного</p>	<p>Совместная работа: анализ поэлементного состава букв</p> <p>Игровое упражнение «Конструктор букв», направленное на составление буквы из элементов</p> <p>Моделирование (из пластилина, из проволоки) букв</p> <p>Игровое упражнение «Назови букву», направленное на различение букв, имеющих оптическое и кинетическое сходство</p> <p>Игровое упражнение «Что случилось с буквой»: анализ деформированных букв, определение недостающих элементов</p> <p>Практическая работа: контролировать правильность написания буквы, сравнивать свои буквы с предложенным образцом</p> <p>Упражнение: запись под диктовку слов и предложений, состоящих из 3—5 слов со звуками в сильной позиции</p> <p>Работа в парах: соотнесение одних и тех же слов, написанных печатным и письменным шрифтом</p> <p>Упражнение: запись письменными буквами слова/предложения/короткого текста, написанного печатными буквами</p>
---	----------------------	--	---

		<p>образа обозначающей его буквыи двигательного образа этой буквы</p>	<p>Моделирование в процессе совместного обсуждения алгорит-ма списывания</p>
--	--	---	--



№ п/ п	Тема, раздел курса	Программное содержание	Методы и формы организации обучения. Характеристика деятельности обучающихся
		<p>Овладение начертанием письменных прописных и строчных букв</p> <p>Письмо букв, буквосочетаний, слогов, слов, предложений с соблюдением гигиенических норм</p> <p>Овладение разборчивым, аккуратным письмом</p> <p>Понимание функции небуквенных графических</p>	<p>Практическая работа: списывание слов/предложений в соответствии с заданным алгоритмом, контролирование этапов своей работы</p> <p>Обсуждение проблемной ситуации «Что делать, если строка заканчивается, а слово не входит?», введение знака переноса, сообщение правила переноса слов (первичное знакомство)</p> <p>Учебный диалог «Почему слова пишутся отдельно друг от друга? Удобно ли читать предложение, записанное без пробелов между словами?»</p>

		<p>средств: пробела между словами, знака переноса</p> <p>Письмо под диктовку слов и предложений, написание которых не расходится с их произношением</p> <p>Усвоение приёмов и последовательности правильного списывания текста</p>	
7	<p>Орфография и пунктуация (изучается парал-</p>	<p>Знакомство с правилами правописания и их применением: раздельное написание слов;</p>	<p>Совместный анализ текста на наличие в нём слов с буквосочетаниями <i>жи, ши, ча, ща, чу, шу</i></p> <p>Упражнение: выписывание из текста слов с буквосочетаниями <i>ча, ща, чу, шу, жи, ши</i></p>

	<p>лельно с разделом «Письмо» )</p>	<p>обозначение гласных после шипящих в сочетаниях <i>жи, ши</i> (в положении под ударением), <i>ча, ща, чу, чу</i>; прописная буква в начале предложения, в именах собственных (именах людей, клич-ках животных); перенос по слогам слов без стечения согласных; знаки препинания в конце предложения</p>	<p>Упражнение: запись предложения, составленного из набора слов, с правильным оформлением начала и конца предложения, с соблюдением пробелов между словами Комментированная запись предложений с обязательным объяснением случаев употребления заглавной буквы Игра «Кто больше»: подбор и запись имён собственных на заданную букву Практическая работа: списывание и запись под диктовку с применением изученных правил</p>
<p><b>Систематический курс (50 часов)</b></p>			

1	Общие сведения о языке (1 час, далее продолжается изучение во всех разделах курса)	Язык как основное средство человеческого общения Осознание целей и ситуаций общения	Рассказ учителя на тему «Язык — средство общения людей» Учебный диалог «Можно ли общаться без помощи языка?» Коллективное формулирование вывода о языке как основном средстве человеческого общения Работа с рисунками и текстом как основа анализа особенно-стей ситуаций устного и письменного общения Творческое задание: придумать ситуацию, когда необходимо воспользоваться письменной речью
2	Фонетика (4 часа)	Звуки речи Гласные и согласные звуки, их различие Ударение в слове Гласные ударные и безударные Твёрдые и мягкие согласные звуки, их различие	Беседа «Что мы знаем о звуках русского языка», в ходе которой актуализируются знания, приобретённые в период обучения грамоте Игровое упражнение «Назови звук»: ведущий кидает мяч и просит привести пример звука (гласного звука; твёрдого согласного; мягкого согласного; звонкого согласного; глухого согласного)



№ п/ п	Тема, раздел курса	Программное содержание	Методы и формы организации обучения. Характеристика деятельности обучающихся
		<p>Звонкие и глухие согласные звуки, их различие</p> <p>Согласный звук [й'] и гласный звук [и]</p> <p>Шипящие [ж], [ш], [ч'], [щ']</p> <p>Слог Определение количества слогов в слове Ударный слог Деление слов на слоги (простые случаи, без стечения согласных)</p>	<p>Игровое упражнение «Придумай слово с заданным звуком» Дифференцированное задание: установление основания для сравнения звуков</p> <p>Упражнение: характеризовать (устно) звуки по заданным признакам</p> <p>Учебный диалог «Объясняем особенности гласных и согласных звуков»</p> <p>Игра «Отгадай звук» (определение звука по его характеристике)</p> <p>Упражнение: соотнесение звука (выбирая из ряда предложенных) и его качественной характеристики</p> <p>Работа в парах: группировка звуков по заданному основанию</p> <p>Комментированное выполнение задания: оценивание правильности предложенной характеристики звука, нахождение допущенных при</p>

			<p>характеристике ошибок Дидактическая игра «Детективы», в ходе игры нужно в ряду предложенных слов находить слова с заданными характеристиками звукового состава</p>
3	Графика(4 часа)	<p>Звук и буква Различение звуков и букв Обозначение на письме твёрдости согласных звуков буквами <b>а, о, у, ы, э</b>; слова с буквой <b>э</b></p>	<p>Моделирование звуко-буквенного состава слов Упражнение: подбор 1—2 слов к предложенной звуко-буквенной модели Учебный диалог «Сравниваем звуковой и буквенный состав слов», в ходе диалога формулируются выводы о возможных соотношениях звукового и буквенного состава слов</p>

		Обозначение на письме мягкости	
--	--	-----------------------------------	--



		<p>согласных звуков буква- ми <i>е, ё, ю, я, и</i> Функции букв <i>е, ё, ю, я</i> Мягкий знак как показатель мягкости предшествую- щего согласного звука в конце слова Установление соотноше- ния звукового и буквен- ного состава слова в словах типа <i>стол, конь</i>. Использование небуквен- ных графических средств: пробела между словами, знака переноса Русский алфавит:</p>	<p>Работа с таблицей: заполнение таблицы примерами слов с разным соотношением количества звуков и букв для каждой из трёх колонок: количество звуков равно количеству букв, количество звуков меньше количества букв, количество звуков больше количества букв Упражнение: определение количества слогов в слове, объяс- нение основания для деления слов на слоги Работа в парах: нахождение в тексте слов с заданными характеристиками звукового и слогового состава слова Беседа о функциях <i>ь</i> (разделительный и показатель мягко- сти предшествующего согласного) Практическая работа: нахождение в тексте слов по заданным основаниям (<i>ь</i> обозначает мягкость предшествующего согласного) Игровое упражнение «Кто лучше расскажет о слове», в ходе выполнения упражнения отрабатывается умение строить устное речевое высказывание об обозначении звуков</p>
--	--	---	---

		<p>правильное название букв, знание их последовательности</p> <p>Использование алфавита для упорядочения списка слов</p>	<p>буквами; о звуковом и буквенном составе слова</p> <p>Игра-соревнование «Повтори алфавит»</p> <p>Совместное выполнение упражнения «Запиши слова по алфавиту»</p>
4	<p>Орфоэпия (изучается во всех разделах курса)</p>	<p>Произношение звуков и сочетаний звуков, ударение в словах в соответствии с нормами современного</p>	<p>Наблюдение за местом ударения и произношением слов, отрабатываемых в учебнике</p> <p>Дидактическая игра «Придумай рифму» (предлагаются слова из орфоэпического словарика, к ним нужно придумать рифмы)</p>

		русского литературного языка (на ограниченном перечне слов, отработываемом в учебнике)	Дидактическое упражнение: придумать предложения с отработываемым словом из орфоэпического словарика Практическая работа: поставить ударение в словах из орфоэпического перечня, а потом правильно их произнести
--	--	--	---

№ п/п	Тема, раздел курса	Программное содержание	Методы и формы организации обучения. Характеристика деятельности обучающихся
			Творческая работа: сочинить рассказ, включив в него все слова из отработываемого в данном учебном году орфоэпического перечня, а потом прочитать его всему классу
5	Лексика и морфология (12 часов)	Слово как единица языка (ознакомление) Слово как название предмета, признака предмета, действия предмета (ознакомление) Выявление слов, значение которых требует уточнения	Учебный диалог «На какие вопросы могут отвечать слова?» Наблюдение за словами, отвечающими на вопросы «кто?», «что?» Совместное выполнение группировки слов по заданному признаку: отвечают на вопрос «что?» / отвечают на вопрос «кто?» Наблюдение за словами, отвечающими на вопросы «какой?», «какая?», «какое?», «какие?» Комментированное выполнение задания: нахождение в тексте слов по заданным основаниям, например поиск слов, отвечающих на вопрос «какая?»

			<p>Наблюдение за словами, отвечающими на вопросы «что делать?», «что сделать?»</p> <p>Работа в парах: отработка умения задавать к приведённым словам вопросы «что делать?», «что сделать?»</p> <p>Работа в группах: нахождение в тексте слов по заданному основанию, например слов, отвечающих на вопрос «что делает?»</p>
6	Синтаксис (5 часа)	Предложение как единица языка (ознакомление) Слово, предложение (наблюдение над сход-	Работа со схемой предложения: умение читать схему предложения, преобразовывать информацию, полученную из схемы: составлять предложения, соответствующие схеме, с учётом знаков препинания в конце схемы

	<p>ством и различием) Установление связи слов в предложении при помощи смысловых вопросов Восстановление деформированных предложений Составление предложений из набора форм слов</p>	<p>Совместная работа: составление предложения из набора слов Работа в группах: восстановление предложения в процессе выбора нужной формы слова, данного в скобках Работа с сюжетными картинками и небольшим текстом: выбор фрагментов текста, которые могут быть подписями под каждой из картинок Практическая работа: деление деформированного текста на предложения, корректировка оформления предложений, списывание с учётом правильного оформления предложений</p>
--	--	---

7	<p>Орфография и пунктуация (14 часов)</p>	<p>Ознакомление с правилами правописания и их применением: раздельное написание слов в предложении; прописная буква в начале предложения и в именах собственных: в именах и фамилиях людей, кличках животных; перенос слов (без учёта морфемного членения слова); гласные после шипящих в сочетаниях <i>жи, ши</i> (в положении под</p>	<p>Наблюдение за словами, сходными по звучанию, но различными по написанию, установление причин возможной ошибки при записи этих слов Комментированное выполнение задания: выявление местав слове, где можно допустить ошибку Беседа, актуализирующая последовательность действий при списывании Орфографический тренинг правильности и аккуратности списывания Наблюдение за написанием в предложенных текстах собственных имён существительных, формулирование выводов, соотнесение сделанных выводов с формулировкой правила в учебнике Упражнение: запись предложений, включающих собственные имена существительные Творческое задание: придумать небольшой рассказ, включив в него определённое количество собственных имён существительных</p>
---	---	---	--

		ударением), <b>ча, ща,</b> <b>чу, щу;</b>	
--	--	--	--



№ п/ п	Тема, раздел курса	Программное содержание	Методы и формы организации обучения. Характеристика деятельности обучающихся
		<p>сочетания <b>чк, чи</b>; слова с непроверяемы-ми гласными и соглас- ными (перечень слов в орфографическом словаре учебника); знаки препинания в конце предложения: точка, вопросительный и восклицательный знаки. Усвоение алгоритма списывания текста</p>	<p>Практическая работа: использовать правило правописания собственных имён при решении практических задач (выбор написания, например: <i>Орёл — орёл, Снежинка — снежинка, Пушок — пушок</i> и т. д.). Упражнение: выбор необходимого знака препинания в конце предложения. Наблюдение за языковым материалом, связанным с переносом слов, формулирование на основе наблюдения правила переноса слов. Упражнение: запись слов с делением для переноса. Дифференцированное задание: поиск в тексте слов, которые нельзя переносить. Орфографический тренинг: отработка правописания сочетаний <b>жи, ши, ча, ща, чу, шу</b>, осуществление самоконтроля при</p>

			<p>использовании правил.  Наблюдение за написанием слов с сочетаниями <b>чк, чн</b>, формулирование правила по результатам наблюдения, соотнесение вывода с текстом учебника.  Орфографический тренинг: написание слов с сочетаниями <b>чк, чн</b>.  Проектное задание: подобрать текст диктанта, который можно использовать для проверки написания сочетаний гласных после шипящих</p>
8	Развитие речи (10 часов)	Речь как основная форма общения между людьми. Текст как единица речи	Работа с рисунками, на которых изображены разные ситуации общения (приветствие, прощание, извинение, благодарность, обращение с просьбой), устное обсуждение этих

57		<p>(ознакомление). Осозна- ние ситуации общения: с какой целью, с кем и где происходит общение. Ситуации устного обще- ния (чтение диалогов по ролям, просмотр видео- материалов, прослушива- ние аудиозаписи). Овладение нормами речевого этикета в ситу- ациях учебного и бытово- го общения (приветствие, прощание, извинение,</p>	<p>ситуаций, выбор соответствующих каждой ситуации слов речевого этикета. Учебный диалог, в ходе которого обсуждаются ситуации общения, в которых выражается просьба, обосновывается выбор слов речевого этикета, соответствующих ситуации выражения просьбы. Моделирование речевой ситуации вежливого отказа с исполь- зованием опорных слов. Разыгрывание сценок, отражающих ситуации выражения просьбы, извинения, вежливого отказа. Моделирование речевой ситуации, содержащей извинение, анализ данной ситуации, выбор адекватных средств выраже- ния извинения. Комментированное выполнение задания: выбор из предло- женного набора этикетных слов, соответствующих заданным ситуациям общения. Творческое задание: придумать ситуации общения, в кото- рых могут быть употреблены</p>
----	--	---	---

		<p>благодарность, обращение с просьбой). Составление небольших рассказов на основе наблюдений</p>	<p>предложенные этикетные слова. Работа в группах: оценивание дидактического текста с точки зрения наличия/отсутствия необходимых элементов речевого этикета в описанных в тексте ситуациях общения. Работа в группах: оценивание предложенных юмористических стихотворений с точки зрения соблюдения героями стихотворений правил речевого этикета</p>
<p>Резерв: 15 часов</p>			

КЛАСС (170 ЧАСОВ)

№ п/п	Тема, раздел курса	Программное содержание	Методы и формы организации обучения. Характеристика деятельности обучающихся
1	Общие сведения о языке (1 час <sup>1</sup> , далее продолжается изучение во всех разделах курса)	<p>Язык как основное средство человеческого общения и явление национальной культуры.</p> <p>Многообразие языкового пространства России и мира (первоначальные представления).</p> <p>Знакомство с различными методами познания языка: наблюдением, анализом</p>	<p>Рассказ учителя на тему «Язык — средство общения людей и явление культуры».</p> <p>Учебный диалог «Как язык помогает понять историю и культуру народа?». Коллективное формулирование вывода о языке как основном средстве человеческого общения и явлении национальной культуры.</p> <p>Работа в парах: сформулировать суждение о красоте и богатстве русского языка.</p> <p>Обсуждение сведений о многообразии языков в Российской Федерации. Коллективное формулирование вывода о многообразии языкового пространства России.</p> <p>Диалог о том, как мы изучаем язык.</p> <p>Формулирование коллективного вывода: наблюдение и анализ — методы изучения языка</p>

2	Фонетика и графика (6 часов)	Повторение изученного в 1 классе: смысловая функция звуков; различие звуков и букв; различие ударных и безудар-	Работа со схемой «Звуки русского языка», характеристика звуков речи с опорой на схему. Дидактическая игра «Определи звук по его характеристике». Практическая работа, в ходе которой необходимо дать характеристику нескольким звукам (гласные ударные/безударные; согласные твёрдые/мягкие, звонкие/глухие).
---	------------------------------	---	--

1 Последовательность изучения тем и выделенное количество учебных часов на изучение разделов могут быть скорректированы с учётом резервных уроков (32 часа) для обеспечения возможности реализации дифференциации процесса обучения и расширения содержания с учётом образовательных потребностей и интересов обучающихся

		<p>ных гласных звуков, согласный звук [й'] и гласный звук [и], твёрдых и мягких согласных звуков, звонких и глухих согласных звуков; шипящие согласные звуки [ж], [ш], [ч'], [щ']; обозначение на письме твёрдости и мягкости согласных звуков, функции букв <i>е, ё, ю, я</i>. Парные и непарные по твёрдости — мягкости согласные звуки. Парные и непарные по звонкости — глухости согласные звуки.</p>	<p>Игра-соревнование «Приведи пример звука» (в ходе игры необходимо приводить примеры гласных звуков, твёрдых/ мягких, звонких/глухих согласных; парных и непарных по твёрдости — мягкости согласных звуков; парных и непарных по звонкости — глухости согласных звуков).  Дифференцированное задание: классифицировать звуки русского языка по значимым основаниям.  Работа в парах: соотнесение звука (выбирая из ряда предложенных) и его качественной характеристики.  Комментированное выполнение задания: группировка звуков по заданному основанию.  Работа с рисунками (<i>и́рис — ири́с, за́мок — замо́к, а́тлас — атла́с</i>): наблюдение за смыслоразличительной функцией ударения.  Обсуждение различия в значении слов.  Самостоятельная работа: группировка слов по заданному основанию (ударение на первом, втором или третьем слоге). Наблюдение за языковым материалом с целью определения</p>
--	--	---	---

		<p>Качественная характери-стика звука: гласный — согласный; гласный ударный — безударный; согласный твёрдый — мягкий, парный — не- парный; согласный звонкий — глухой, парный — непарный.</p> <p>Функции <b>ь</b>: показатель мягкости предшествую-щего согласного в конце в середине слова; разделительный.</p>	<p>функций <b>ь</b>: показатель мягкости предшествующего соглас- ного в конце и в середине слова или разделительный.</p> <p>Практическая работа: характеристика функций <b>ь</b> (раздели- тельный и показатель мягкости предшествующего согласо-го) в предложенных словах.</p> <p>Работа с записями на доске: обобщение способов обозначения на письме мягкости согласных звуков. Практическое зада- ние: закрепление на письме способов обозначения мягкости согласных звуков.</p> <p>Учебный диалог о способах обозначения звука [й’].</p> <p>Работа с таблицей: определение способа обозначения звука [й’] в приведённых словах, запись в нужную ячейку таб- лицы.</p>
--	--	--	--



№ п/ п	Тема, раздел курса	Программное содержание	Методы и формы организации обучения. Характеристика деятельности обучающихся
		<p>Использование на письме разделительных <b>ъ</b> и <b>ь</b>.</p> <p>Установление соотношения звукового и буквенного состава в словах с буквами <b>е, ё, ю, я</b> (в начале слова и после гласных).</p> <p>Деление слов на слоги (в том числе при стечении согласных).</p> <p>Использование знания алфавита</p>	<p>Наблюдение за языковым материалом: объяснение различий в звуко-буквенном составе слов с буквами <b>е, ё, ю, я</b> (в начале слова и после гласных).</p> <p>Заполнение таблицы: группировка слов с разным соотношением количества звуков и букв (количество звуков равно количеству букв, количество звуков меньше количества букв, количество звуков больше количества букв).</p> <p>Учебный диалог, в ходе которого актуализируется способ определения количества слогов в слове.</p> <p>Работа в парах: выполнение задания на систематизацию информации (записывать слова в алфавитном порядке). Работа в группах: выполнение практической задачи по поиску предложенного набора слов в толковом словаре (отрабатывается в том числе умение</p>

		<p>при работе со словарями. Использование небуквенных графических средств: пробела между словами, знака переноса, абзаца (красной строки), пунктуационных знаков (в пределах изученного)</p>	<p>использовать знание алфавита для ориентации в словаре). Комментированное выполнение задания «Правильно ли слова расположили по алфавиту» (отрабатывается умение оценивать правильность выполнения заданий)</p>
3	Орфоэпия (изучается во всех разделах курса)	<p>Произношение звуков и сочетаний звуков, ударение в словах в соответствии с нормами современного</p>	<p>Наблюдение за местом ударения и произношением слов, отрабатываемых в учебнике. Дидактическая игра «Придумай рифму» (предлагаются слова из орфоэпического словарика, к ним нужно придумать рифмы).</p>

		русского	
--	--	----------	--

		литературного языка (на ограниченном перечне слов, отрабатываемом в учебнике). Использование отработанного перечня слов (орфоэпического словаря учебника) для решения практических задач	Дидактическое упражнение: придумать предложения с отрабатываемым словом из орфоэпического словарика. Практическая работа: поставить ударение в словах из орфоэпического перечня, а потом правильно их произнести. Творческая работа: сочинить рассказ, включив в него все слова из отрабатываемого в данном учебном году орфоэпического перечня, а потом прочитать его всему классу
--	--	---	---

4	<p>Лексика (10 часов)</p>	<p>Понимание слова как единства звучания и значения. Лексическое значение слова (общее представление). Выявление слов, значение которых требует уточнения. Определение значения слова по тексту или уточнение значения с помощью толкового словаря</p>	<p>Работа с рисунками: объяснять значение слова с опорой на рисунок и систему вопросов. Дидактическая игра «Угадай, какое это слово» (в ходе игры нужно опознавать слова по их лексическим значениям). Работа в группах: наблюдение за значением слов в тексте, установление значения слова с опорой на текст. Работа с записями на доске: нахождение ошибок в объяснении лексического значения слов. Практическая работа: выписать из толкового словаря значение пяти слов, которые раньше не знал(а). Работа в парах: один ученик читает значение слова из толкового словаря в учебнике, второй отгадывает это слово, потом меняются ролями. Творческое задание: составить кроссворд, часть слов объяснить с помощью рисунков, часть слов — с помощью лексического значения слова. Практическая работа: с опорой на толковый словарь учебника определить, лексические</p>
---	-------------------------------	--	---

			<b>значения каких слов запи- саны</b>
--	--	--	---------------------------------------

№ п/ п	Тема, раздел курса	Программное содержание	Методы и формы организации обучения. Характеристика деятельности обучающихся
		<p>Однозначные и многозначные слова (простые случаи, наблюдение)</p>	<p>Работа с рисунками, на которых изображены разные значения слов, например слов <i>корень</i>, <i>иголки</i>, <i>кисть</i>: с опорой на рисунки объяснить значения многозначных слов.</p> <p>Учебный диалог, в ходе которого высказываются предположения о причинах появления нескольких значений одного слова.</p> <p>Работа в парах: сопоставление значений многозначного слова.</p> <p>Практическая работа: составление предложений с использованием многозначных слов.</p> <p>Самостоятельная работа: поиск в толковом словаре учебника многозначных слов, выписывание словарной статьи в тетрадь.</p> <p>Творческая работа: подобрать примеры предложений к каждому из значений многозначного слова — можно составлять свои предложения, можно искать в книгах</p>

Наблюдение за использованием в речи синонимов, антонимов

Наблюдение за сходством и различием значений синонимов с опорой на лексическое значение и на предложения, в которых они употреблены.

Учебный диалог, в ходе которого сравниваются слова в синонимическом ряду и выявляются различия между словами.

Упражнение, направленное на отработку умения выбирать из пары синонимов тот, который более уместен в заданном предложении, с комментированием выбора.

Работа в парах: поиск в тексте синонимов.

			<p>Дифференцированная работа: реконструкция текста, связанная с выбором из ряда синонимов наиболее подходящего для заполнения пропуска в предложениях текста.</p> <p>Работа с рисунками: развитие умения понимать информацию, представленную в виде рисунка, и соотносить её с приведёнными словами — антонимами.</p> <p>Наблюдение за словами, имеющими противоположное значение (антонимами).</p> <p>Анализ лексического значения слов — антонимов.</p> <p>Дидактическая игра «Назови слово, противоположное по значению».</p> <p>Работа в парах: подбор антонимов к предложенным словам. Практическая работа: поиск в текстах антонимов.</p> <p>Работа в группах: анализ уместности использования слов в предложениях, нахождение случаев неудачного выбора слова</p>
--	--	--	--



5	<p>Состав слова (морфемика) (14 часов)</p>	<p>Корень как обязательная часть слова. Однокоренные (родственные) слова. Признаки однокоренных (родственных) слов. Различение однокоренных слов и синонимов, однокоренных слов и слов с омонимичными корнями. Выделение в словах корня (простые случаи)</p>	<p>Наблюдение за языковым материалом и рисунками: сопоставление значений нескольких родственных слов с опорой на собственный речевой опыт и рисунки, высказывание предположений о сходстве и различии в значениях слов, выявление слова, с помощью которого можно объяснить значение всех родственных слов. Объяснение учителем приёма развёрнутого толкования слова как способа определения связи значений родственных слов. Работа с понятиями «корень», «однокоренные слова»: анализ предложенных в учебнике определений. Совместное составление алгоритма выделения корня. Использование составленного алгоритма при решении практических задач по выделению корня. Самостоятельная работа: находить среди предложенного набора слов слова с заданным корнем. Работа в парах: подбор родственных слов.</p>
---	--	--	--

№ п/ п	Тема, раздел курса	Программное содержание	Методы и формы организации обучения. Характеристика деятельности обучающихся
			<p>Анализ текста с установкой на поиск в нём родственных слов.</p> <p>Работа в группах: выполнение задания на обнаружение лишнего слова в ряду предложенных (например, синоним в группе родственных слов или слово с омонимичным корнем в ряду родственных слов).</p> <p>Дифференцированное задание: контролировать правильность объединения родственных слов в группы при работе с группами слов с омонимичными корнями</p>

Окончание как изменяемая часть слова. Изменение формы слова с помощью окончания. Различение изменяемых и неизменяемых слов

Наблюдение за изменением формы слова. Работа с текстом, в котором встречаются формы одного и того же слова: поиск форм слова, сравнение форм слова, выявление той части, которой различаются формы слова (изменяемой части слова).  
Работа с понятием «окончание»: анализ предложенного в учебнике определения. Учебный диалог «Как различать разные слова и формы одного и того же слова?».  
Практическая работа: изменение слова по предложенному в учебнике образцу, нахождение и выделение в формах одного и того же слова окончания.  
Работа в группе: выполнение задания «Помоги сверстнику из другой страны, начавшему учить русский язык, исправить ошибки» (ошибки связаны с тем, что слова стоят в начальной форме)

		<p>Суффикс как часть слова (наблюдение). Приставка как часть слова (наблюдение)</p>	<p>Работа с записями на доске: сопоставление однокоренных слов и выявление различий между ними в значении и в буквенной записи (среди родственных слов есть несколько слов с суффиксами, например, это может быть ряд <i>гора, горка, горочка, горный, гористый</i>).</p> <p>Наблюдение за образованием слов с помощью суффиксов, выделение суффиксов, с помощью которых образованы слова, высказывание предположений о значении суффиксов.</p> <p>Работа в группах: поиск среди предложенного набора слов одинаковыми суффиксами.</p> <p>Дифференцированное задание: наблюдение за синонимией суффиксов.</p> <p>Наблюдение за образованием слов с помощью приставок, выделение приставок, с помощью которых образованы слова, высказывание предположений о значении приставок.</p> <p>Работа с таблицей: подбор примеров слов с указанными в таблице суффиксами и приставками</p>
--	--	---	--

6	Морфология (19 часов)	Имя существительное (ознакомление): общее значение, вопросы («кто?», «что?»), употребление в речи	<p>Наблюдение за предложенным набором слов: что обозначают, на какой вопрос отвечают, формулирование вывода, введение понятия «имя существительное».</p> <p>Работа в парах: разделение имён существительных на две группы в зависимости от того, на какой вопрос отвечают: «что?» или «кто?».</p> <p>Наблюдение за лексическим значением имён существительных.</p> <p>Упражнение: находить в тексте слова по заданным основаниям (например, слова, называющие явления природы, черты характера и т. д.).</p> <p>Дифференцированное задание: выявление общего признака группы слов.</p>
---	-----------------------	---	--

№ п/ п	Тема, раздел курса	Программное содержание	Методы и формы организации обучения. Характеристика деятельности обучающихся
		<p>Глагол (ознакомление): общее значение, вопросы («что делать?», «что сделать?» и др.), употребление в речи</p>	<p>Практическая работа: различение (по значению и вопросам) одушевлённых и неодушевлённых имён существительных. Работа в группах: группировка имён существительных по заданным основаниям</p> <p>Наблюдение за предложенным набором слов: что обозначают, на какой вопрос отвечают, формулирование вывода, введение понятия «глагол».</p> <p>Упражнение: разделение глаголов на две группы в зависимости от того, на какой вопрос отвечают: «что делать?» или «что сделать?».</p> <p>Наблюдение за лексическим значением глаголов. Дифференцированное задание: группировка глаголов в зависимости от того, называют они движение или чувства.</p> <p>Практическая работа: выписывание из набора слов только глаголов.</p>

	<p>Работа в парах: нахождение в тексте глаголов</p>
	<p>Имя прилагательное (ознакомление): общее значение, вопросы («какой?», «какая?», «какое?», «какие?»), употребление в речи</p> <p>Наблюдение за предложенным набором слов: что обозначают, на какой вопрос отвечают, формулирование вывода, введение понятия «имя прилагательное».</p> <p>Работа в парах: разделение имён прилагательных на три группы в зависимости от того, на какой вопрос отвечают: «какой?», «какое?», «какая?».</p> <p>Наблюдение за лексическим значением имён прилагательных. Дифференцированное задание: выявление общего признака группы имён прилагательных.</p> <p>Практическая работа: выписывание из текста имён прилагательных</p>

		<p>Предлог. Отличие предлогов от приставок. Наиболее распространённые предлоги: <i>в, на, из, без, над, до, у, о, об</i> и др.</p>	<p>Учебный диалог «Чем похожи и чем различаются предлоги и приставки?». Совместное составление алгоритма различения приставки и предлогов. Списывание предложений с раскрытием скобок на основе применения алгоритма различения предлогов и приставок. Творческая работа: составление предложений, в которых есть одинаково звучащие предлоги и приставки</p>
7	Синтаксис (8 часов)	<p>Порядок слов в предложении; связь слов в предложении (повторение). Предложение как единица языка. Предложение и слово. Отличие предложения от слова. Наблюдение за</p>	<p>Обсуждение проблемного вопроса «Чем различаются предложение и „не предложение“?». Наблюдение за связью слов в предложении. Упражнение: запись предложений с употреблением слов в предложениях в нужной форме (с опорой на собственный речевой опыт). Работа в парах: составление предложений из набора слов</p>



		<p>выделением в устной речи одного из слов предложения (логическое ударение)</p>	
		<p>Виды предложений по цели высказывания: повествовательные, вопросительные, побудительные предложения. Виды предложений по эмоциональной окраске (по интонации): восклицательные и невосклицательные</p>	<p>Работа с рисунками и подписями к рисункам (предложения различаются по цели высказывания, например: «Снег идёт. Снег идёт? Снег, иди!»): сравнение ситуаций, изображённых на рисунке, формулирование вывода о целях, с которыми произносятся предложения. Учебный диалог «Как соотносятся знаки препинания в конце предложения с целевой установкой предложения?». Составление таблицы «Виды предложений по цели высказывания», подбор примеров. Работа с рисунками и подписями к рисункам (предложения различаются по эмоциональной</p>

		предложения	окраске, например: «Ланды-ши расцвели. Ландыши расцвели!»): сравнение ситуаций,
--	--	-------------	---

№ п/ п	Тема, раздел курса	Программное содержание	Методы и формы организации обучения. Характеристика деятельности обучающихся
			<p>изображённых на рисунках, наблюдение за интонационным оформлением предложений. Работа в парах: сопоставление предложений, различающихся по эмоциональной окраске, произнесение предложений с соответствующей интонацией.</p> <p>Практическая работа: выбор из текста предложений по заданным признакам</p>
8	<p>Орфография и пунктуация (50 часов)</p>	<p>Повторение правил правописания, изученных в 1 классе: прописная буква в начале предложения и в именах собственных (именах, фамилиях)</p>	<p>Учебный диалог «Как использовать алгоритм порядка действий при списывании?».</p> <p>Комментированное письмо: объяснение различия в звуковом буквенном составе записываемых слов.</p> <p>Упражнения на закрепление правила написания сочетаний <i>жи, ши, ча, ща, чу, шу; чк, чн.</i></p>

людей, кличках живот-ных); знаки препинания в конце предложения; перенос слов со строки на строку (без учёта морфемного членения слова); гласные после шипящих в сочетаниях *жи, ши* (в положении под ударением), *ча, ща, чу, шу*; сочетания *чк, чн*.

Взаимопроверка. Осуществление самоконтроля использования правила.

Наблюдение за языковым материалом: формулирование на основе анализа предложенного материала ответа на вопрос, связанный с правилом переноса слов, уточнение правила переноса слов (буквы *й, в, ь*).

Работа с таблицей (в одном столбце слова разделены по слогам, в другом столбце эти же слова разделены для переноса): сопоставление различия деления слов на слоги и для переноса, объяснение разницы.

Практическая работа: запись слов с делением для переноса, осуществление самоконтроля при делении слов для переноса.

		Формирование орфографической зоркости:	Дифференцированное задание: нахождение слов по заданному основанию (слова, которые нельзя перенести).
--	--	--	---

		<p>осознание места возмож- ного возникновения орфографической ошиб- ки. Понятие орфограм- мы. Использование различных способов решения орфографиче- ской задачи в зависимо- сти от места орфограммы в слове. Использование орфографического словаря учебника для определения (уточне- ния) написания слова. Контроль и самоконтроль при проверке собствен-</p>	<p>Работа в парах: объяснение допущенных ошибок в делении слов для переноса. Самоконтроль: проверка своих письменных работ по другим предметам с целью исправления возможных ошибок на применение правила переноса слов. Практическая работа: запись предложений с использовани- ем правила написания собственных имён существительных. Работа в парах: ответы на вопросы, в которых обязательно нужно будет применить правило написания собственных имён существительных. Творческое задание: написать текст, в котором встретится не менее шести имён собственных. Наблюдение за языковым материалом (слова с безударными гласными в корне слова или слова с парными по звонкости — глухости согласными на конце слова): знакомство с поняти- ем «орфограмма». Обсуждение особенностей обозначения буквами проверяе- мых безударных гласных в корне слова в процессе сравнения написания</p>
--	--	--	--

	<p>ных и предложенных текстов. Ознакомление с правилами правописания и их применением: разделительный мягкий знак; сочетания <b>чт, щн, нч</b>; проверяемые безударные гласные в корне слова; парные звонкие и глухие согласные в корнеслова;</p>	<p>ударных и безударных гласных в однокоренных словах. Учебный диалог «Как планировать порядок действий при выявлении места возможной орфографической ошибки». Совместная разработка алгоритма применения орфограммы «Проверяемые безударные гласные в корне слова». Упражнение: нахождение и фиксация орфограммы «Проверяемые безударные гласные в корне слова». Работа в парах: выявление в ряду родственных слов нескольких проверочных слов. Дифференцированное задание: нахождение ошибок в подборе проверочных слов к словам с орфограммой «Проверяемые безударные гласные в корне слова».</p>
--	---	--

<b>№ п/ п</b>	<b>Тема, раздел курса</b>	<b>Программное содержание</b>	<b>Методы и формы организации обучения. Характеристика деятельности обучающихся</b>
-----------------------	-----------------------------------	-----------------------------------	---



		<p>непроверяемые гласные и согласные (перечень слов в орфографическом словаре учебника); прописная буква в именах собственных: именах, фамилиях, отчествах людей, кличках животных, географических названиях; раздельное написание предлогов с именами существительными</p>	<p>Комментированное письмо: отработка применения изученного правила обозначения безударных гласных в корне слова.  Орфографический тренинг: подбор проверочных слов к словам с орфограммой «Проверяемые безударные гласные в корне слова», запись парами проверочного и проверяемого слов.  Работа в группах: отработка умений обнаруживать в тексте ошибки в словах с орфограммой «Проверяемые безударные гласные в корне слова», объяснять способ проверки безударных гласных в корне слова, исправлять допущенные ошибки. Наблюдение за языковым материалом, связанным с оглушением звонких согласных в конце слова, обобщение результатов наблюдений.  Работа с рисунками и подписями к ним, анализируются слова типа <i>маг — мак, пруд — прут, луг — лук</i> и т. д. Учебный диалог «Когда нужно сомневаться при обозначении буквой согласных звуков, парных по звонкости — глухости?», в ходе диалога</p>
--	--	---	--

			<p>учащиеся доказывают необходимость проверки согласных звуков на конце слова и предлагают способ её выполнения.</p> <p>Совместное создание алгоритма проверки орфограммы</p> <p>«Парные по звонкости — глухости согласные в корне слова». Работа в парах: выбор слов по заданному основанию (поиск слов, в которых необходимо проверить парный по звонкости — глухости согласный).</p> <p>Работа в группах: группировка слов по заданным основаниям: совпадают или не совпадают произношение и написание согласных звуков в корне слова.</p>
--	--	--	---

			<p>Объяснение учащимися собственных действий при подборе проверочных слов и указание на тип орфограммы.</p> <p>Работа в парах: аргументирование написания в тексте слов с изученными орфограммами.</p> <p>Комментированное письмо при записи слов под диктовку: выявление наличия в корне слова изучаемых орфограмм, обоснование способа проверки орфограмм.</p> <p>Самостоятельная работа: нахождение и фиксирование (графически обозначать) орфограммы</p>
--	--	--	--

9	<p>Развитие речи (30 часов)</p>	<p>Выбор языковых средств в соответствии с целями и условиями устного общения для эффективного решения коммуникативной задачи (для ответа на заданный вопрос, для выражения собственного мнения). Овладение основными умениями ведения разговора (начать, поддержать, закончить разговор, привлечь внимание и т. п.). Практическое овладение</p>	<p>Учебный диалог, в ходе которого учащиеся учатся определять особенности ситуации общения: цели, задачи, состав участников, место, время, средства коммуникации. Обобщение результатов диалога: сообщение учителя о том, что в ситуации общения важно удерживать цель общения, учитывать, с кем и где происходит общение, поскольку от этих особенностей ситуации зависит выбор языковых средств. Комментированный устный выбор правильной реплики из нескольких предложенных, обоснование целесообразности выбора языковых средств, соответствующих цели и условиям общения. Ролевые игры, разыгрывание сценок для отработки умений ведения разговора: начать, поддержать, закончить разговор, привлечь внимание и т. п. Творческое задание: создание собственных диалогов в ситуациях необходимости начать, поддержать, закончить разговор, привлечь внимание и т. п.</p>
---	---------------------------------	--	--

		<p>диалогической формой речи. Соблюдение норм речевого этикета и орфоэпических норм в ситуациях учебного и бытового общения.</p>	<p>Наблюдение за нормами речевого этикета. Ролевая игра, в которую включена отработка этикетных выражений. Самонаблюдение с целью оценить собственную речевую культуру во время повседневного общения.</p>
--	--	--	--

№ п/ п	Тема, раздел курса	Программное содержание	Методы и формы организации обучения. Характеристика деятельности обучающихся
		<p>Умение договариваться и приходить к общему решению в совместной деятельности при проведении парной и групповой работы</p>	<p>Работа в группе: анализ уместности использования средств общения в предложенных речевых ситуациях.</p> <p>Упражнение: нахождение в предложенных текстах ошибок, связанных с правилами общения, нормами речевого этикета, исправление найденных ошибок.</p> <p>Ролевая игра «Наблюдатели», цель игры связана с оцениванием правильности выбора языковых и неязыковых средств устного общения на уроке и на переменах.</p> <p>Творческое задание: создать плакат с правилами участия в диалоге (умение слышать, точно реагировать</p>

		<p>на реплики, поддерживать разговор, приводить доводы).  Речевой тренинг: при разыгрывании ситуаций анализировать собственную успешность участия в диалоге, успешность участия в нём другой стороны</p>
	<p>Составление устного рассказа по репродукции картины.  Составление устного рассказа с опорой на личные наблюдения и вопросы</p>	<p>Работа с репродукциями картин, рассматривание, анализ собственного эмоционального отклика на картину, ответы на поставленные вопросы. Составление устного рассказа по картине с опорой на вопросы / с опорой на ключевые слова / самостоятельно.</p> <p>Экскурсия в художественный музей (при наличии в месте проживания) или виртуальная экскурсия по художественному музею. Выбор картины, которая произвела</p>

			<p>наибольшее впечатление во время экскурсии. Устный рассказ об этой картине.</p> <p>Проектное задание «Готовим виртуальную экскурсию по залам Третьяковской галереи»: каждый ученик в классе</p>
--	--	--	---



			<p>выбирает одну картину и готовит о ней рассказ, все рассказы соединяются в целостную экскурсию.</p> <p>Проект «Выставка одной картины»: каждую неделю в классе проводится выставка одной картины, картины по очереди подбирают учащиеся класса и готовят устный рассказ о выбранной картине.</p> <p>Экскурсия, по результатам которой составляется устный рассказ по личным наблюдениям во время экскурсии или по вопросам учителя</p>
--	--	--	--

Текст. Признаки текста: смысловое единство предложений в тексте; последовательность предложений в тексте; выражение в тексте законченной мысли.

Тема текста.  
Основная мысль.  
Заглавие текста.  
Подбор заголовков к предложенным текстам.  
Последовательность частей текста (*абзацев*).  
Корректирование текстов с нарушенным порядком предложений и

Учебный диалог «Сравниваем слово, предложение, текст», выявление в ходе диалога сходства и различия слова, предложения, текста.

Наблюдение за языковым материалом: несколько примеров текстов и «не текстов» (нарушена последовательность предложений / несколько предложений, которые не связаны единой темой / несколько предложений об одном и том же, но не выражающих мысль), сравнение, выявление признаков текста: смысловое единство предложений в тексте; последовательность предложений в тексте; выражение в тексте законченной мысли.

Работа в парах: различение текста и «не текста», аргументация своей точки зрения.

Наблюдение за способами связи предложений в тексте, высказывание предположений о способах связи предложений в тексте.

Наблюдение за последовательностью предложений в тексте. Самостоятельная работа: восстановление деформированного

абзацев.  
Типы текстов:  
описание,  
повествование,  
рассужде-ние, их  
особенности  
(первичное  
ознакомле-ние).

текста — необходимо определить правильный  
порядок предложений в тексте.  
Практическая работа: формулирование  
основной мысли предложенных текстов.

№ п/ п	Тема, раздел курса	Программное содержание	Методы и формы организации обучения. Характеристика деятельности обучающихся
		<p>Знакомство с жанром поздравления.</p> <p>Понимание текста: развитие умения формулировать простые выводы на основе информации, содержащейся в тексте.</p> <p>Выразительное чтение текста вслух с соблюдением правильной</p>	<p>Наблюдение за структурой текста, знакомство с абзацем как структурным компонентом текста, формулирование выводов о том, что в абзаце содержится микротема.</p> <p>Совместная работа: определение последовательности абзацев в тексте с нарушенным порядком следования абзацев.</p> <p>Индивидуальная работа: определение порядка следования абзацев.</p> <p>Дифференцированное задание: выделение абзацев в тексте, в котором абзацы не выделены.</p> <p>Обсуждение: как связана основная мысль</p>

интона-  
ции.  
Подробное  
изложение  
повествовательного  
текста объёмом  
30—  
45 слов с опорой на  
вопросы

текста с содержа-  
нием каждого абзаца.  
Практическая работа: формулирование  
основной мысли  
текста и основной мысли каждого абзаца;  
преобразование  
основной мысли в предложение.  
Комментированное выполнение задания:  
подбор заголовка  
к тексту с обязательной аргументацией.  
Работа в группе: подбор различных заголовков  
к одному  
тексту.  
Практическая работа: установление  
соответствия/несоот-  
ветствия заголовка и текста, аргументация  
своей точки  
зрения.  
Творческая работа: составление текста по  
заданным характе-  
ристикам — названию, количеству абзацев и

микротемам  
каждого абзаца.

Практическая работа: восстановление  
нарушенной последо-  
вательности абзацев, запись исправленного  
текста.

			<p>Учебный диалог «Какие могут быть цели при создании текстов?», высказывание учащимися предположений о целях создания текста.</p> <p>Наблюдение за особенностями текста-описания, установление его особенностей, нахождение в тексте средств создания описания.</p> <p>Обсуждение различных текстов-описаний (художественных, научных описаний): выявление сходства и различий.</p> <p>Наблюдение за текстом-повествованием и установление его особенностей.</p> <p>Работа в группах: сравнение текстов-повествований с текста-ми-описаниями.</p> <p>Наблюдение за текстом-рассуждением, установление его особенностей.</p> <p>Учебный диалог «Что важно для составления текста-рассуждения?».</p> <p>Обсуждение особенностей жанра поздравления в ходе анализа предложенных примеров поздравлений, анализ структуры текстов-поздравлений.</p>
--	--	--	---

Творческое задание: создание текста поздравительной открытки (выбор повода для поздравления определяется самими учащимися).

Коллективный анализ содержания текста, который предложен как основа для изложения (повествовательный текст объёмом 30—45 слов). Устные ответы на поставленные к тексту вопросы. Устный пересказ текста с опорой на вопросы. Письменное подробное изложение содержания текста с опорой на вопросы. Самопроверка с возможностью коррек-тировки пересказа

Резерв: 32 часа



КЛАСС (170 ЧАСОВ)

№ п/ п	Тема, раздел курса	Программное содержание	Методы и формы организации обучения. Характеристика деятельности обучающихся
1	Сведения о русском языке (1 час <sup>1</sup> , далее продолжается изучение во всех разделах курса)	Русский язык как государственный язык Российской Федерации. Знакомство с различными методами познания языка: наблюдением, анализом, лингвистическим экспериментом	Коллективное прочтение статьи 68 Конституции Российской Федерации: «1. Государственным языком Российской Федерации на всей её территории является русский язык как язык государствообразующего народа, входящего в многонациональный союз равноправных народов Российской Федерации». Рассказ-пояснение учителя на тему «Русский язык как государственный язык Российской Федерации». Учебный диалог, в ходе которого формулируются суждения о многообразии языкового пространства России и о значении русского языка как государственного языка Российской Федерации. Работа в парах: придумать ситуацию применения русского языка как

			<p>государственного языка Российской Федерации. Обсуждение возможности использования лингвистического мини-эксперимента как метода изучения языка. Учебный диалог «Как выбирать источник информации при выполнении мини-эксперимента?».</p> <p>Практические работы во всех разделах курса, в ходе которых развивается умение анализировать текстовую, графическую, звуковую информацию в соответствии с учебной задачей</p>
--	--	--	---

<sup>1</sup> Последовательность изучения тем и выделенное количество учебных часов на изучение разделов могут быть скорректированы с учётом резервных уроков (18 часов) для обеспечения возможности реализации дифференциации процесса обучения и расширения содержания с учётом образовательных потребностей и интересов обучающихся.

2	<p>Фонетика и графика  (2 часа)</p>	<p>Повторение: звуки русского языка: гласный/ согласный, гласный  ударный/безударн ый, согласный твёрдый/  мягкий, парный/непар- ный, согласный глухой/ звонкий, парный/ непарный; функции  разделительных мягкого и твёрдого знаков,  условия</p>	<p>Упражнение: определить существенный признак для класси- фикации звуков.  Работа в парах: классификация предложенного набора звуков с последующей коллективной проверкой. Комментированное выполнение задания, связанного с объ- яснением различий в звуко-буквенном составе слов с раз- делительными <b>ь</b> и <b>ъ</b>, в словах с непроизносимыми соглас- ными. Работа в группах: определение соотношения количества звуков и букв в предложенном наборе слов, заполнение таблицы с тремя колонками: количество звуков равно количеству букв, количество звуков меньше</p>
---	---	--	--

использования  
на письме  
разделитель-  
ных мягкого и  
твёрдого  
знаков.

Соотношение  
звукового  
и буквенного  
состава  
в словах с  
разделитель-  
ными **ь** и **ъ**, в  
словах  
с произносимыми  
согласными.

Использование  
алфавита  
при работе со  
словарями,

количества  
букв, количество звуков больше количества  
букв.

Самостоятельная работа по систематизации  
информации:  
записывать предложенный набор слов в  
алфавитном  
порядке.

Дифференцированное задание: нахождение  
ошибок при  
выполнении задания расставить фамилии в  
алфавитном  
порядке.

Практическая работа: расставить книги в  
библиотечном  
уголке класса в алфавитном порядке,  
ориентируясь на  
фамилию автора.

Практическая работа при изучении всех  
разделов курса,

		справочниками, каталогами	связанная с применением знания алфавита при работе со словарями, справочниками
3	Орфоэпия (изучается во всех разделах курса)	Нормы произношения звуков и сочетаний звуков; ударение в словах в соответствии с нормами современного русского	Наблюдение за местом ударения и произношением слов, обрабатываемых в учебнике.  Дидактическая игра «Придумай рифму» (предлагаются слова из орфоэпического словарика, к ним нужно придумать рифмы).

№ п/ п	Тема, раздел курса	Программное содержание	Методы и формы организации обучения. Характеристика деятельности обучающихся
		<p>литературного языка (на ограниченном перечне слов, отработываемом в учебнике). Использование орфоэпического словаря для решения практических задач</p>	<p>Дидактическое упражнение: придумать предложения с отработываемым словом из орфоэпического словарика. Практическая работа: поставить ударение в словах из орфоэпического перечня, а потом правильно их произнести. Творческая работа: сочинить рассказ, включив в него все слова из отработываемого в данном учебном году орфоэпического перечня, а потом прочитать его всему классу. Работа в группах: найти в учебном орфоэпическом словаре слова из предложенного списка (не совпадает с отработываемым перечнем слов) и поставить в них ударение. Игра-соревнование «Где поставить ударение»</p>

4	Лексика(5 часов)	<p>Повторение: лексическое значение слова.</p> <p>Прямое и переносное значение слова (ознаком-ление).</p> <p>Устаревшие слова (ознакомление)</p>	<p>Учебный диалог «Как можно узнать значение незнакомого слова?».</p> <p>Рассказ учителя «Способы толкования лексического значе-ния слова».</p> <p>Наблюдение за структурой словарной статьи.</p> <p>Практическая работа с учебным толковым словарём, поиск в словаре значений нескольких слов, целью работы является освоение в процессе практической деятельности принципа построения толкового словаря.</p> <p>Самостоятельная работа: выписывание значений слов из толкового словаря в учебнике или из толкового словаря на бумажном или электронном носителе.</p> <p>Творческое задание: составление словарных статей, объясня-ющих слова, о значении которых удалось догадаться по</p>
---	------------------	--	--





			<p>контексту, с последующим сравнением составленного толкования со словарной статьёй в учебном толковом словаре.</p> <p>Практическая работа: ведение собственных толковых словариков.</p> <p>Наблюдение за употреблением слов в переносном значении с использованием юмористических рисунков.</p> <p>Комментированное выполнение заданий, направленных на развитие умения анализировать употребление в тексте слов в прямом и переносном значении.</p> <p>Работа в парах: нахождение в тексте слов в переносном значении.</p> <p>Работа в группах: работа с ситуациями, в которых необходимо сравнивать прямое и переносное значение слов, подбирать предложения, в которых слово употреблено в прямом/ переносном значении.</p> <p>Учебный диалог «По каким причинам слова выходят из употребления?», высказывание предположений с последующим сопоставлением предположений с</p>
--	--	--	--

			<p>информацией в учеб-нике.</p> <p>Работа в парах: соотнесение устаревших слов с их современ-ными синонимами.</p> <p>Работа в группах: нахождение в тексте устаревших слов и установление их значения.</p> <p>Проектное задание: составление (в процессе коллективной деятельности или самостоятельно) словаря устаревших слов по материалам работы со сказками на уроках литературного чтения.</p> <p>Творческое задание: придумать несколько ситуаций, в кото-рых возникает необходимость использования дополнитель-ных источников для уточнения значения слова</p>
--	--	--	---

<b>№ п/ п</b>	<b>Тема, раздел курса</b>	<b>Программное содержание</b>	<b>Методы и формы организации обучения. Характеристика деятельности обучающихся</b>
-----------------------	-----------------------------------	-----------------------------------	---

5	<p>Состав слова (морфемика) (8 часов)</p>	<p>Повторение: корень как обязательная часть слова; однокоренные (родственные) слова; признаки однокоренных (родственных) слов; различие однокоренных слов и синонимов, однокоренных слов и слов с омонимичными корнями; выделение в словах корня (простые случаи); окончание как изменяемая часть слова. Однокоренные слова и</p>	<p>Учебный диалог «Чем похожи родственные слова, чем они различаются? Как найти корень слова?». Наблюдение за группами родственных слов, поиск для каждой группы слова, с помощью которого можно объяснить значение родственных слов.  Упражнение: выделение корня в предложенных словах с опорой на алгоритм выделения корня.  Комментированный анализ текста: поиск в нём родственных слов.  Работа в парах: обнаружение среди родственных слов слова с омонимичным корнем.  Самостоятельная работа: объединение в группы слов с одним тем же корнем.  Творческое задание: составление собственного словарика родственных слов.  Дифференцированное задание: контролировать правильность объединения родственных слов в группы при работе с группами слов с омонимичными корнями.  Работа по построению схемы, отражающей</p>
---	---	--	---

		<p>формы одного и того же слова. Корень, приставка, суффикс — значимые части слова. Нулевое окончание (ознакомление). Выделение в словах с однозначно выделяемыми морфемами окончания, корня, приставки, суффикса</p>	<p>различие родственных слов и форм одного и того же слова с учётом двух позиций: значение и состав слова (обсудить разные способы передачи на схеме идеи о полном совпадении значения у форм слова и сходстве основного значения, но не полной тождественности значения родственных слов; различие только в окончаниях между формами слов и различия в составе слова у родственных слов — появление приставок, суффиксов).</p>
--	--	---	---

		<p>Объяснение роли и значения суффиксов/приставок.</p> <p>Работа в группах: анализ текста с установкой на поиск в нём слов с заданными приставками/суффиксами.</p> <p>Наблюдение за словами с нулевым окончанием. Совместное построение алгоритма разбора слова по составу.</p> <p>Тренинг в разборе слов по составу в соответствии с отработанным алгоритмом, корректировка с помощью учителя своих учебных действий для преодоления ошибок при выделении в слове корня, окончания, приставки, суффикса. Комментированное выполнение анализа заданных схем состава слова и подбор слов заданного состава.</p> <p>Дифференцированное задание: обнаружение ошибок в установлении соответствия схем состава слова и слов</p>
--	--	--

6	Морфология (43 часа)	<p>Части речи. Имя существительное: общее значение, вопросы, употребление в речи. Имена существительные единственного и множественного числа. Имена существительные мужского, женского и среднего рода. Падеж имён существительных. Определение падежа, в котором употреблено имя существительное. Изменение имён</p>	<p>Учебный диалог «По каким признакам мы распределяем слова по частям речи?». Составление по результатам диалога таблицы «Части речи», по горизонтали в строках таблицы отражены следующие параметры: «Значение», «Вопросы», «Какие признаки не изменяются», «Какие признаки изменяются». Упражнение: группировка предложенного набора слов на основании того, какой частью речи они являются. Наблюдение за грамматическими признаками имён существительных, соотнесение сделанных выводов с информацией в учебнике. Работа в парах: нахождение у группы имён существительных грамматического признака, который объединяет эти имена существительные в группу. Практическая работа: изменение имён существительных по указанному признаку. Работа в группах: объединение имён существительных в группы по определённому</p>
---	----------------------	---	--

		существительных по падежам и числам (склонение).	признаку (например, род или число).
--	--	--	-------------------------------------



<b>№ п/ п</b>	<b>Тема, раздел курса</b>	<b>Программное содержание</b>	<b>Методы и формы организации обучения. Характеристика деятельности обучающихся</b>
-----------------------	-----------------------------------	-----------------------------------	---

	<p>Имена существительные 1, 2, 3-го склонения.</p> <p>Имена существительные одушевлённые и неодушевлённые.</p> <p>Имя прилагательное: общее значение, вопросы, употребление в речи.</p> <p>Зависимость формы имени прилагательного от формы имени существительного.</p> <p>Изменение имён прилагательных по родам, числам и падежам (кроме имён прилагатель-</p>	<p>Дифференцированное задание: нахождение в ряду имён существительных такого слова, которое по какому-то грамматическому признаку отличается от остальных слов в ряду.</p> <p>Наблюдение за соотношением формы имени прилагательного с формой имени существительного, формулирование вывода по результатам наблюдения, соотношение собственных выводов с информацией в учебнике.</p> <p>Комментированное выполнение задания на нахождение грамматических признаков имён прилагательных.</p> <p>Практическая работа: поиск ошибок на согласование имён существительных и имён прилагательных, исправление найденных ошибок.</p> <p>Наблюдение за грамматическими признаками глаголов (число, время, род в прошедшем времени), формулирование выводов по результатам наблюдений, соотношение собственных выводов с информацией в учебнике.</p>
--	--	--

		<p>ных на <b>-ий, -ов, -ин</b>).</p> <p>Склонение имён прилагательных.</p> <p>Местоимение (общее представление).</p> <p>Личные местоимения, их употребление в речи. Использование личных местоимений для устранения неоправданных повторов в тексте.</p>	<p>Практическая работа: анализ текста на наличие в нём глаголов, грамматические характеристики которых даны (из числа изученных).</p> <p>Творческая работа: трансформировать текст, изменяя время глагола.</p> <p>Обсуждение правильности соотнесения глаголов и грамматических характеристик (из числа изученных).</p> <p>Работа в парах: группировка глаголов на основании изученных грамматических признаков.</p>
--	--	--	--

	<p>Глагол: общее значение, вопросы, употребление в речи.</p> <p>Неопределённая форма глагола.</p> <p>Настоящее, будущее, прошедшее время глаголов.</p> <p>Изменение глаголов по временам, числам. Род глаголов в прошедшем времени.</p> <p>Частица <i>не</i>, её значение</p>	<p>Наблюдение за ролью местоимений в тексте.</p> <p>Практическая работа: корректировка текста, заключающаяся в замене повторяющихся в тексте имён существительных соответствующими местоимениями.</p> <p>Работа в группах: определение уместности употребления местоимений в тексте, обнаружение речевых ошибок, связанных с неудачным употреблением местоимений.</p> <p>Проверочная работа: проверка умения ориентироваться в изученных понятиях: часть речи, склонение, падеж, время, род; умения соотносить понятие с его краткой характеристикой, объяснять своими словами значение изученных понятий, определять изученные грамматические признаки</p>
--	---	---

7	Синтаксис (13 часов)	<p>Предложение. Установление при помощи смысловых (синтаксических) вопросов связи между словами в предложении. Главные члены предложения — подлежащее и сказуемое. Второстепенные члены предложения (без деления на виды). Предложения распространённые и нераспространённые. Наблюдение за однородными членами предложе-</p>	<p>Комментированное выполнение задания: выписать из предложения пары слов, от одного из которых к другому можно задать смысловой (синтаксический) вопрос. Самостоятельная работа: установление при помощи смысловых (синтаксических) вопросов связи между словами в предложении. Учебный диалог, направленный на актуализацию знаний о видах предложений по цели высказывания и по эмоциональной окраске. Дифференцированное задание: определение признака классификации предложений. Упражнение: нахождение в тексте предложений с заданными характеристиками. Работа с таблицей (по горизонтали в строках — вид по эмоциональной окраске, по вертикали в столбцах — вид по цели высказывания): подбор примеров для ячеек таблицы. Работа в группах: соотнесение предложений и их характеристик (цель</p>
---	----------------------	---	--

		ния с союзами <i>и, а, но</i> и без союзов	высказывания, эмоциональная окраска).
--	--	--	---------------------------------------

№ п/ п	Тема, раздел курса	Программное содержание	Методы и формы организации обучения. Характеристика деятельности обучающихся
			<p>Самостоятельная работа: выписывание из текста повествовательных, побудительных, вопросительных предложений.</p> <p>Работа в парах: классификация предложений. Совместное составление алгоритма нахождения главных членов предложения.</p> <p>Упражнения на нахождение подлежащих и сказуемых. Наблюдение за предложениями с однородными членами. Объяснение выбора нужного союза в предложении с однородными членами.</p> <p>Комментированное выполнение задания на нахождение в тексте предложений с однородными членами.</p> <p>Работа в парах: продолжение ряда однородных членов предложения.</p> <p>Творческое задание: составление предложений с однородными членами.</p>

			<p>Проверочная работа, направленная на проверку ориентации в изученных понятиях: подлежащее, сказуемое, второстепенные члены предложения, умения соотносить понятие с его краткой характеристикой, объяснять своими словами значение изученных понятий</p>
8	<p>Орфография и пунктуация (50 часов)</p>	<p>Повторение правил правописания, изученных в 1 и 2 классах. Формирование орфографической зоркости: осознание места возможного</p>	<p>Учебный диалог «Как планировать свои действия по решению орфографической задачи?», по результатам диалога актуализация последовательности действий по проверке изученных орфограмм. Моделирование алгоритмов применения изучаемых в данном классе орфографических правил, следование составленным алгоритмам.</p>



		<b>ВОЗНИКНОВЕНИЯ</b>	
--	--	----------------------	--



		<p>орфографической ошибки, использование различных способов решения орфографической задачи в зависимости от места орфограммы в слове.</p> <p>Использование орфографического словаря для определения (уточнения) написания слова.</p> <p>Контроль и самоконтроль при проверке собственных и предложенных текстов.</p> <p>Ознакомление с</p>	<p>Работа в парах: группировка слов по месту орфограммы. Работа в парах: группировка слов по типу орфограммы. Работа в группах: группировка слов, написание которых можно объяснить изученными правилами, и слов, написание которых изученными правилами объяснить нельзя.</p> <p>Комментированное выполнение анализа текста на наличие в нём слов с определённой орфограммой.</p> <p>Моделирование предложений, включая в них слова с непроверяемыми орфограммами.</p> <p>Упражнение на развитие контроля: нахождение орфографических ошибок (с указанием на их количество и без такого указания).</p> <p>Оценивание собственного результата выполнения орфографической задачи, корректировка с помощью учителя своих действий для преодоления ошибок при списывании текстов и записи под диктовку.</p> <p>Проектное задание: составление собственного словарика трудных слов (тех, написание</p>
--	--	--	--

		<p>правила-ми правописания и их применением: разделительный твёрдый знак; непроизносимые согласные в корне слова; мягкий знак после шипящих на конце имён существительных; безударные гласные в падежных окончаниях имён существительных (на уровне наблюдения);</p>	<p>которых не удаётся сразу запомнить, при написании которых регулярно возникают сомнения, и т. д.).</p> <p>Создание ситуации выбора для оценки своих возможностей при выборе упражнений на закрепление орфографического материала.</p> <p>Проблемная ситуация, требующая использования дополнительных источников информации: уточнение написания слов по орфографическому словарю (в том числе на электронном носителе).</p> <p>Проектное задание: создание собственных текстов с максимальным количеством включённых в них словарных слов.</p>
--	--	--	--

№ п/ п	Тема, раздел курса	Программное содержание	Методы и формы организации обучения. Характеристика деятельности обучающихся
		<p>безударные гласные в падежных окончаниях имён прилагательных (на уровне наблюдения); раздельное написание предлогов с личными местоимениями; непроверяемые гласные и согласные (перечень слов в орфографическом словаре учебника); раздельное написание частицы <i>не</i> с глаголами</p>	<p>Проектное задание: создание собственных текстов с максимальным количеством включённых в них слов с определённой орфограммой</p>

9	Развитие речи (30 часов)	<p>Нормы речевого этикета: устное и письменное приглашение, просьба, извинение, благодарность, отказ и др. Соблюдение норм речевого этикета и орфоэпических норм в ситуациях учебно-го и бытового общения. Особенности речевого этикета в условиях общения с людьми, плохо</p>	<p>Учебный диалог «Чем различаются тема текста и основная мысль текста? Как определить тему текста? Как определить основную мысль текста?». Комментированное выполнение задания на определение темы и основной мысли предложенных текстов. Дифференцированное задание: нахождение ошибок в определении темы и основной мысли текста. Практическая работа: анализ и корректировка текстов с нарушенным порядком предложений. Практическая работа: нахождение в тексте смысловых пропусков. Совместное составление плана текста.</p>
---	--------------------------	--	--

	<p>владеющими русским языком.</p> <p>Формулировка и аргументирование собственного мнения в диалоге и дискуссии. Умение договариваться и придти к общему решению в совместной деятельности.</p> <p>Умение контролировать (устно координировать)</p>	<p>Работа в парах: составление плана предложенного текста.</p> <p>Работа в группах: соотнесение текста и нескольких вариантов плана этого текста, обоснование выбора наиболее удачного плана.</p> <p>Практическая работа: воспроизведение текста в соответствии с заданием: подробно, выборочно.</p> <p>Наблюдение за тремя текстами разного типа (повествование, описание, рассуждение) на одну тему, формулирование выводов об особенностях каждого из трёх типов текстов.</p> <p>Обобщение результатов проведённого наблюдения при составлении таблицы «Три типа текстов», в строках таблицы</p>
--	--	---

действия при проведении парной и групповой работы. Повторение и продолжение работы с текстом, начатой во 2 классе: признаки текста, тема текста, основная мысль текста, заголовок, корректирование текстов с нарушенным порядком предложений и абзацев.

отражены следующие параметры сравнения текстов: «Цель создания текста», «Особенности построения текста», «Особенности языковых средств». Работа в группах: выбор наиболее подходящего для каждой из предложенных ситуаций типа текста (с опорой на таблицу «Три типа текстов»). Творческие задания: создание устных и письменных текстов разных типов (описание, рассуждение, повествование). Практическая работа: построение речевого высказывания в соответствии с поставленной коммуникативной задачей. Работа с текстами шуточных стихотворений о несоблюдении норм речевого этикета, культуры общения.



	<p>План текста. Составление плана текста, написание текста по заданному пла- ну. Связь предложений в тексте с помощью личных местоимений, синонимов, союзов <i>и, а, но</i>.</p>	<p>Работа с аудиозаписями диалогов: анализ соблюдения норм речевого этикета.</p> <p>Самооценка собственной речевой культуры во время обще- ния.</p> <p>Творческие работы: создание с использованием норм речевого этикета небольших устных и письменных текстов, содержа- щих приглашение/просьбу/извинение/благодарно- сть/отказ.</p>
--	--	--

№ п/ п	Тема, раздел курса	Программное содержание	Методы и формы организации обучения. Характеристика деятельности обучающихся
		<p>Ключевые слова в тексте.</p> <p>Определение типов текстов (повествование, описание, рассуждение) и создание собственных текстов заданного типа. Знакомство с жанром письма, поздравительной открытки, объявления.</p> <p>Изложение текста по коллективно или самостоятельно составленному</p>	<p>Речевой тренинг: подготовка небольшого выступления о результатах групповой работы, наблюдения, выполненного мини-исследования, проектного задания.</p> <p>Запись собственного выступления с последующим самоанализом.</p> <p>Ролевая игра «Наблюдатели», цель игры — оценка правильности выбора языковых и неязыковых средств устного общения на уроке и на переменах, в конце учебного дня</p> <p>подведение итогов игры</p>

		<p>плану. Изучающее чтение. Функции ознакомитель-ного чтения, ситуации применения</p>	
<p>Резерв: 18 часов</p>			

КЛАСС (170 ЧАСОВ)

№ п/ п	Тема, раздел курса	Программное содержание	Методы и формы организации обучения. Характеристика деятельности обучающихся
1	Сведения о русском языке (1 час <sup>1</sup> , далее продолжается изучение во всех разделах курса)	Русский язык как язык межнационального общения. Знакомство с различными методами познания языка: наблюдением, анализом, лингвистическим экспериментом, мини-исследованием, проектом	<p>Коллективное обсуждение фрагмента статьи 69 Конституции Российской Федерации: «Государство защищает культурную самобытность всех народов и этнических общностей Российской Федерации, гарантирует сохранение этнокультурного и языкового многообразия». Учебный диалог «Почему каждому народу важно сохранять свой язык? Как общаться разным народам, проживающим в одной стране?», в ходе диалога формулируются суждения о многообразии языкового пространства России и о значении русского языка как языка межнационального общения.</p> <p>Работа в парах: придумать ситуацию использования русского языка как языка межнационального общения.</p> <p>Обсуждение возможности использования</p>

			<p>лингвистического мини-исследования, проектного задания как методов изучения языка.</p> <p>Учебный диалог «Как выбирать источник информации при выполнении мини-исследования, проектного задания?».</p> <p>Практические работы во всех разделах курса, в ходе которых развивается умение анализировать текстовую, графическую, звуковую информацию в соответствии с учебной задачей.</p> <p>Выполнение совместных и индивидуальных проектных заданий с опорой на предложенные образцы во всех разделах курса</p>
--	--	--	--

1 Последовательность изучения тем и выделенное количество учебных часов на изучение разделов могут быть скорректированы с учётом резервных уроков (18 часов) для обеспечения возможности реализации дифференциации процесса обучения и расширения содержания с учётом образовательных потребностей и интересов обучающихся.

№ п/ п	Тема, раздел курса	Программное содержание	Методы и формы организации обучения. Характеристика деятельности обучающихся
2	Фонетика и графика (2 часа)	Характеристика, сравне- ние, классификация звуков вне слова и в слове по заданным параметрам. Звуко- буквенный разбор слова (по отработанному алгоритму)	Учебный диалог «По каким признакам мы умеем характери- зовать звуки?». Работа в парах: устная характеристика звуков по заданным признакам. Совместный анализ предложенного алгоритма звуко-буквен- ного разбора. Практическая работа: проведение звуко- буквенного разбора предложенных слов

3	<p>Орфоэпия (изучается во всех разделах курса)</p>	<p>Правильная интонация в процессе говорения и чтения. Нормы произношения звуков и сочетаний звуков; ударение в словах в соответствии с нормами современного русского литературного языка (на ограниченном перечне слов, отрабатываемом в учебнике). Использование орфоэпических словарей русского языка при</p>	<p>Наблюдение за местом ударения и произношением слов, отрабатываемых в учебнике. Дидактическая игра «Придумай рифму» (предлагаются слова из орфоэпического словарика, к ним нужно придумать рифмы). Дидактическое упражнение: придумать предложения с отрабатываемым словом из орфоэпического словарика. Практическая работа: поставить ударение в словах из орфоэпического перечня, а потом правильно их произнести. Творческая работа: сочинить рассказ, включив в него все слова из отрабатываемого в данном учебном году орфоэпического перечня, а потом прочитать его всему классу. Работа в группах: найти в учебном орфоэпическом словаре слова из предложенного списка (не совпадает с отрабатываемым перечнем слов) и поставить в них ударение. Игра-соревнование «Где поставить ударение?». Проектное задание «Ударение в</p>
---	--	--	--

		определении правильного произноше- ния слов	словах, которые пришли в русский язык из французского языка».
--	--	--	--



			<p>Работа в группах: подготовка аудиозаписи предложенного текста, при подготовке необходимо обращение к учебному орфоэпическому словарю для определения ударения в незнакомых словах</p>
4	Лексика (5 часов)	<p>Повторение и продолжение работы: наблюдение за использованием в речи синонимов, антонимов, устаревших слов (простые случаи). Наблюдение за использованием в речи фразеологизмов (простые случаи)</p>	<p>Комментированное выполнение задания: выбор из ряда синонимов слова, которое подходит для заполнения пропуска в предложении текста, объяснение своего выбора.</p> <p>Работа в группах: работа с дидактическим текстом, анализ уместности использования слов в предложениях, нахождение случаев неудачного выбора слова, корректировка обнаруженных ошибок (выбор наиболее точного синонима).</p> <p>Работа с рисунками: соотнесение рисунков с соответствующими им фразеологизмами.</p> <p>Работа в парах: соотнесение фразеологизмов и их значений. Работа в группах: поиск в текстах фразеологизмов.</p> <p>Дифференцированное задание: работа со словарём фразеологизмов, выписывание</p>

			<p>значений 2—3 фразеологизмов.</p> <p>Творческое задание: создание собственных шуточных рисунков, основанных на буквальном понимании значения слов, входящих в состав фразеологизма</p>
5	<p>Состав слова (морфемика) (5 часов)</p>	<p>Повторение: состав изменяемых слов, выделение в словах с однозначно выделяемыми морфемами окончания, корня, приставки, суффикса.</p> <p>Основа слова.</p> <p>Состав</p>	<p>Учебный диалог «Что мы помним о частях слова?», в ходе диалога даётся устная характеристика частей слова по заданным признакам (значение, способ выделения, способ обозначения).</p> <p>Упражнение: проведение по предложенному алгоритму разбора слова по составу.</p> <p>Работа в парах: поиск ошибок в разборе слова по составу. Проверочная работа с последующим самоанализом, отработкой умений корректировать свои действия для</p>

		неизменяемых слов (ознакомление).	преодоления ошибок в разборе слов по составу
--	--	--------------------------------------	---

<b>№ п/ п</b>	<b>Тема, раздел курса</b>	<b>Программное содержание</b>	<b>Методы и формы организации обучения. Характеристика деятельности обучающихся</b>
		Значение наиболее употребляемых суффиксов изученных частей речи (ознакомление)	

6	Морфология (43 часа)	<p>Части речи самостоятельные и служебные.</p> <p>Имя существительное.</p> <p>Склонение имён существительных (кроме существительных на <b>-мя, -ий, -ие, -ия</b>; на <b>-ья</b> типа <i>гостья</i>, на <b>-ье</b> типа <i>ожерелье</i> во множественном числе; а также кроме собственных имён существительных на <b>-ов, -ин, -ий</b>); имена существительные 1, 2, 3-го склонения (повторение</p>	<p>Работа с таблицей «Части речи», анализ содержания таблицы, установление основания для сравнения слов, относящихся к разным частям речи.</p> <p>Упражнение: группировка слов на основании того, какой частью речи они являются.</p> <p>Дифференцированное задание: классификация частей речи по признаку (самостоятельные и служебные части речи).</p> <p>Комментированное выполнение задания, связанного с выбором основания для сравнения слов, относящихся к одной части речи, но различающихся грамматическими признаками.</p> <p>Работа в группах: нахождение основания для группировки слов (в качестве основания для группировки могут быть использованы различные признаки, например: по частям речи; для имён существительных — по родам, числам, склонениям, для глаголов — по вопросам, временам, спряжениям).</p> <p>Практическая работа: определение грамматических признаков имён</p>
---	----------------------	--	---

		<p>изученного).</p> <p>Несклоняемые имена существительные (озна- комление).</p> <p>Имя прилагательное.</p> <p>Повторение: зависимость формы имени прила- гательного от формы имени существительного.</p>	<p>существительных.</p> <p>Упражнение: соотнесение слов и наборов их грамматических характеристик.</p> <p>Работа в парах: группировка имён существительных по разным основаниям.</p>
--	--	--	--



		<p>Склонение имён прилагательных во множественном числе.</p> <p>Местоимение. Личные местоимения.</p> <p>Повторение: личные местоимения 1-го и 3-го лица единственного и множественного числа; склонение личных местоимений.</p> <p>Глагол. Изменение глаголов по лицам и числам в настоящем и будущем времени (спряжение). I и II спряжение</p>	<p>Упражнение: нахождение в тексте (например, в поэтическом) имён существительных с заданными грамматическими характеристиками.</p> <p>Дифференцированное задание: нахождение в ряду имён существительных лишнего имени существительного — не имеющего какого-то из тех грамматических признаков, которыми обладают остальные слова в группе.</p> <p>Практическая работа: определение грамматических признаков имён прилагательных.</p> <p>Комментированное выполнение задания по соотнесению формы имени прилагательного с формой имени существительного. Работа в группах: анализ дидактического текста, поиск ошибок на согласование имён существительных и имён прилагательных, исправление найденных ошибок.</p> <p>Практическая работа: определение грамматических признаков глаголов.</p> <p>Комментированное выполнение задания:</p>
--	--	---	--



		<p>глаголов. Способы определения I и II спряжения глаголов.</p> <p>Наречие (общее представление). Значение, вопросы, употребление в речи. Предлог.</p> <p>Повторение: отличие предлогов от приставок.</p> <p>Союз; союзы <i>и, а, но</i> в простых и сложных предложениях.</p> <p>Частица <i>не</i>, её значение (повторение)</p>	<p>соотнесение глаголов и их грамматических характеристик.</p> <p>Работа в группах: объединение глаголов в группы по определённым признакам (например, время, спряжение).</p> <p>Моделирование в процессе коллективной работы алгоритма определения спряжения глаголов с безударными личными окончаниями, следование данному алгоритму при определении спряжения глагола.</p> <p>Совместное выполнение задания: анализ текста на наличие в нём глаголов, грамматические характеристики которых даны. Работа с таблицей, обобщающей результаты работы с грамматическими характеристиками глаголов: чтение таблицы, дополнение примерами.</p> <p>Наблюдение за наречиями: установление значения и особенностей употребления наречий в речи.</p>
--	--	---	---

№ п/ п	Тема, раздел курса	Программное содержание	Методы и формы организации обучения. Характеристика деятельности обучающихся
			<p>Практическая работа: проведение морфологического анализа имён существительных, имён прилагательных, глаголов по предложенным в учебнике алгоритмам.</p> <p>Дифференцированное задание: поиск ошибок в проведении разбора слова как части речи.</p> <p>Практическая работа: соотнесение понятия (склонение, спряжение, неопределённая форма и т. д.) с его краткой характеристикой</p>
7	Синтаксис (16 часов)	Повторение: слово, сочетание слов (словосочетание) и предложение, осознание их сходства и различий; виды предло-	<p>Учебный диалог, в ходе которого сравниваются предложение, словосочетание, слово, обосновываются их сходство и различия.</p> <p>Работа в группах: классификация предложений по цели высказывания и эмоциональной окраске.</p> <p>Наблюдение за различиями простых и сложных предложений.</p>

жений по цели высказывания (повествовательные, вопросительные и побудительные); виды предложений по эмоциональной окраске (восклицательные и невосклицательные); связь между словами в словосочетании и предложении (при помощи смысловых вопросов); распро-

Упражнение: группировка предложений по определённому признаку.

Упражнение: нахождение в тексте предложений с заданными характеристиками.

Работа с таблицей (по горизонтали в строках — вид по эмоциональной окраске, по вертикали в столбцах — вид по цели высказывания): подбор примеров для ячеек таблицы.

Совместный анализ алгоритма синтаксического разбора предложений, отработка проведения разбора по предложенному алгоритму.

Практическая работа: соотнесение изученных понятий (однородные члены предложения, сложное предложение)

	странённые и нераспро-	с примерами
--	---------------------------	-------------

		<p>странённые предложения. Предложения с однородными членами: без союзов, с союзами <i>а, но</i>, с одиночным союзом <i>и</i>.</p> <p>Интонация перечисления в предложениях с однородными членами.</p> <p>Простое и сложное предложение (ознакомление).</p> <p>Сложные предложения: сложносочинённые с союзами <i>и, а, но</i>; бессоюзные сложные</p>	
--	--	--	--

		предложения (без назы- вания терминов)	
8	Орфография и пункту- ация (50 часов)	Повторение правил правописания, изучен-ных в 1—3 классах. Формирование орфогра- фической зоркости: осознание места возмож- ного возникновения орфографической	Учебный диалог «Как планировать свои действия по реше-нию орфографической задачи?», по результатам диалога актуализация последовательности действий по проверке изученных орфограмм. Моделирование алгоритмов применения изучаемых в данном классе орфографических правил, следование составленным алгоритмам. Комментированное выполнение анализа текста на наличие в нём слов с определённой

		<p>ошиб- ки, использование различных способов решения орфографиче- ской задачи в зависимо- сти от места орфограммы</p>	<p>орфограммой. Упражнение на развитие контроля: установление при работес дидактическим текстом соответствия написания слов орфографическим нормам, нахождение орфографических ошибок.</p>
--	--	--	--

<b>№ п/ п</b>	<b>Тема, раздел курса</b>	<b>Программное содержание</b>	<b>Методы и формы организации обучения. Характеристика деятельности обучающихся</b>
-----------------------	-----------------------------------	-----------------------------------	---



	<p>в слове. Использование орфографического словаря для определения (уточнения) написания слова. Формирование действия контроля при проверке собственных и предложенных текстов. Ознакомление с правилами правописания и их применением: безударные падежные окончания имён существительных (кроме существительных</p>	<p>Работа в группах: нахождение ошибок на применение способа проверки орфограммы; ошибок в объяснении выбора буквы на месте орфограммы. Работа в парах: группировка слов по месту орфограммы. Работа в парах: группировка слов по типу орфограммы. Работа в группах: группировка слов, написание которых можно объяснить изученными правилами, и слов, написание которых изученными правилами объяснить нельзя. Моделирование предложений, включающих слова с непроверяемыми орфограммами. Оценивание собственного результата выполнения орфографической задачи, корректировка с помощью учителя своих действий для преодоления ошибок при списывании текстов и записи под диктовку. Проектное задание: составление собственного словарика трудных слов (тех, написание которых не удаётся сразу запомнить, при написании которых регулярно возникают</p>
--	---	---

	<p>на <b>-мя, -ий, -ие, -ия</b>, на <b>-ья</b> типа <i>гостья</i>, на <b>-ье</b> типа <i>ожерелье</i> во множественном числе, а также кроме собственных имён существительных на <b>-ов, -ин, -ий</b>); безударные падежные окончания имён прилагательных; мягкий знак после шипящих на конце глаго-</p>	<p>сомнения, и т. д.). Создание ситуации для оценки своих возможностей: выбор упражнений на закрепление орфографического материала. Проблемная ситуация, требующая использования дополнительных источников информации: уточнение написания слов по орфографическому словарю (в том числе на электронном носителе). Проектное задание: создание собственных текстов с максимальным количеством включённых в них словарных слов.</p>
--	---	--

		<p>лов в форме 2-го лица единственного числа; наличие или отсутствие мягкого знака в глаголах на <b>-ться</b> и <b>-тся</b>; безударные личные окончания глаголов; знаки препинания в предложениях с одно-родными членами, соединёнными союзами <b>и, а, но</b> и без союзов. Наблюдение за знаками препинания в сложном предложении,</p>	<p>Проектное задание: составление собственных текстов диктантов на заданную орфограмму или набор орфограмм. Самоконтроль правильности записи текста, нахождение неправильно записанных слов и исправление собственных ошибок. Устное высказывание при обосновании правильности написания, при обобщении результатов наблюдения за орфографическим материалом</p>
--	--	---	--

		<p>состоящем из двух простых.</p> <p>Наблюдение за знаками препинания в предложении с прямой речью после слов автора</p>	
9	<p>Развитие речи (30 часов)</p>	<p>Повторение и продолжение работы, начатой в предыдущих классах: ситуации устного и письменного общения (письмо,</p>	<p>Работа в группах: анализ текста, обоснование целесообразности выбора языковых средств, соответствующих цели и условиям общения.</p> <p>Работа в парах: анализ дидактического текста и нахождение в нём смысловых ошибок.</p> <p>Творческие задания: создание устных и письменных текстов разных типов (описание,</p>

		поздравитель- ная открытка, объявление и др.); диалог; монолог; отражение темы текста или основной мысли в заголовке.	рассуждение, повествова- ние). Практическая работа: выбор соответствующего заданной ситуации жанра и написание письма, поздравительной открытки, записки.
--	--	---	--

№ п/ п	Тема, раздел курса	Программное содержание	Методы и формы организации обучения. Характеристика деятельности обучающихся
		<p>Корректирование текстов (заданных и собственных) с учётом точности, правильности, богатства и выразительности письменной речи.</p> <p>Изложение (подробный устный и письменный пересказ текста; выборочный устный пересказ текста).</p> <p>Сочинение как вид письменной работы. Изучающее чтение. Поиск</p>	<p>Творческое задание: составление текстов разных типов (описание, повествование, рассуждение) на одну и ту же тему.</p> <p>Практическая работа: написание отзыва на прочитанную книгу.</p> <p>Работа в группах: корректировка дидактического текста, в котором допущены смысловые ошибки.</p> <p>Совместное выполнение задания: анализ текстов по критериям: правильность, богатство, выразительность.</p> <p>Анализ собственных действий при работе над изложениями и сочинениями, соотнесение своих действий с предложенными алгоритмами.</p> <p>Самооценка правильности выполнения учебной задачи: соотнесение собственного текста с исходным (для изложений) и с заданной темой (для сочинений).</p>

		<p>информации, заданной в тексте в явном виде.          Формулирование простых выводов на основе информации, содержащейся в тексте.          Интерпретация и обобщение содержащейся в тексте информации.          Ознакомительное чтение в соответствии с поставленной задачей</p>	<p>Практическое задание: выбор источника получения информации (определённый тип словаря, справочников) для решения учебно-практической задачи.          Творческое задание: подготовка небольшого публичного выступления</p>
Резерв: 18 часов			

При разработке Федеральной рабочей программы в тематическом планировании должны быть учтены возможности использования электронных (цифровых) образовательных ресурсов, являющихся учебно-методическими материалами (мультимедийные программы, электронные учебники и задачки, электронные библиотеки, виртуальные лаборатории, игровые программы, коллекции цифровых образовательных ресурсов), используемыми для обучения и воспитания различных групп пользователей, представленными в электронном (цифровом) виде и реализующими дидактические возможности информационно-коммуникационных технологий (ИКТ), содержание которых соответствует законодательству об образовании.

### **2.1.2 Федеральная рабочая программа по учебному предмету «Литературное чтение»**

Федеральная рабочая программа учебного предмета «Литературное чтение» (предметная область «Русский язык и литературное чтение») включает: пояснительную записку; содержание обучения; планируемые результаты освоения программы учебного предмета; тематическое планирование. Пояснительная записка отражает общие цели и задачи изучения предмета, место в структуре учебного плана, а также подходы к отбору содержания, планируемым результатам и тематическому планированию. Содержание обучения представлено тематическими блоками, которые предлагаются для обязательного изучения в каждом классе на уровне начального общего образования. Содержание обучения в каждом классе завершается перечнем универсальных учебных действий (познавательных, коммуникативных, регулятивных), которые возможно формировать средствами учебного предмета «Литературное чтение» с учётом возрастных особенностей обучающихся. С учётом того, что



выполнение правил совместной деятельности строится на интеграции регулятивных (определённые волевые усилия, саморегуляция, самоконтроль, проявление терпения и доброжелательности при налаживании отношений) и коммуникативных универсальных учебных действий (способность вербальными средствами устно-навливать взаимоотношения), их перечень дан в специальном разделе «Совместная деятельность»

Планируемые результаты включают личностные, метапредметные результаты за период обучения, а также предметные достижения обучающегося за каждый год обучения на уровне начального общего образования

В тематическом планировании описывается программное содержание по всем разделам, выделенным в содержании обучения каждого класса, а также раскрывается характеристика деятельности, методы и формы организации обучения, которые целесообразно использовать при изучении того или иного раздела. Последовательность тематических блоков в каждом классе носит рекомендательный характер и может быть изменена для обеспечения возможности реализации дифференциации содержания с учётом образовательных потребностей и интересов обучающихся

## **ПОЯСНИТЕЛЬНАЯ ЗАПИСКА**

---

Федеральная рабочая программа учебного предмета «Литературное чтение» на уровне начального общего образования составлена на основе требований к результатам освоения программы начального общего образования ФГОС НОО, а также ориентирована на целевые приоритеты духовно-нравственного развития, воспитания и социализации обучающихся, сформулированные в федеральной программе воспитания

Литературное чтение — один из ведущих предметов уровня начального общего образования, который обеспечивает, наряду с достижением предметных результатов, становление базового умения, необходимого для успешного изучения других предметов и дальнейшего обучения, читательской грамотности и закладывает основы интеллектуального, речевого, эмоционального, духовно-нравственного развития обучающихся

Учебный предмет «Литературное чтение» призван ввести ребёнка в мир художественной литературы, обеспечить формирование навыков смыслового чтения, способов и приёмов работы с различными видами текстов и книгой, знакомство с детской литературой и с учётом этого направлен на общее и литературное развитие обучающегося, реализацию творческих способностей обучающегося, а также на обеспечение преемственности в изучении систематического курса литературы

Приоритетная цель обучения литературному чтению — становление грамотного читателя, мотивированного к использованию читательской деятельности как средства самообразования и саморазвития, осознающего роль чтения в успешности обучения и повседневной жизни, эмоционально откликающегося на прослушанное или прочитанное произведение

Приобретённые обучающимися знания, полученный опыт решения учебных задач, а также сформированность предметных и универсальных действий в процессе изучения предмета «Литературное чтение» станут фундаментом обучения на уровне основного общего образования, а также будут востребованы в жизни

Достижение заявленной цели определяется решением следующих задач:

формирование у обучающихся положительной мотивации к систематическому чтению и слушанию художественной литературы и произведений устного народного творчества;

достижение необходимого для продолжения образования уровня общего речевого развития;

осознание значимости художественной литературы и произведений устного народного творчества для всестороннего развития личности человека;

первоначальное представление о многообразии жанров художественных произведений и произведений устного народного творчества;

овладение элементарными умениями анализа и интерпретации текста, осознанного использования при анализе текста изученных литературных понятий в соответствии с представленными предметными результатами по классам;

овладение техникой смыслового чтения вслух, про себя (молча) и текстовой деятельностью, обеспечивающей понимание и использование информации для решения учебных задач

Федеральная рабочая программа учебного предмета «Литературное чтение» представляет вариант распределения предметного содержания по годам обучения с характеристикой планируемых результатов и рекомендациями по объёму учебного времени

Резервные часы по каждому разделу позволяют образовательной организации дополнить содержание обучения в соответствии с потребностями и способностями обучающихся

Образовательной организации предоставляется такая возможность (при условии сохранения базовой части содержания обучения) Содержание учебного предмета «Литературное чтение» раскрывает следующие

направления литературного образования обучающегося: речевая и читательская деятельность, круг чтения, творческая деятельность

В основу отбора произведений положены общедидактические принципы обучения: соответствие возрастным возможностями особенностям восприятия обучающимися фольклорных произведений и литературных текстов; представленность в произведениях нравственно-эстетических ценностей, культурных традиций народов России, отдельных произведений выдающихся представителей мировой детской литературы

Важным принципом отбора содержания учебного предмета

«Литературное чтение» является представленность разных жанров, видов и стилей произведений, обеспечивающих формирование функциональной литературной грамотности обучающегося, а также возможность достижения метапредметных результатов, способности обучающегося воспринимать различные учебные тексты при изучении других предметов учебного плана начальной школы

Планируемые результаты включают личностные, метапредметные результаты за период обучения, а также предметные достижения обучающегося за каждый год обучения в начальной школе

Учебный предмет «Литературное чтение» преемственен по отношению к учебному предмету «Литература», который изучается на уровне основного общего образования

Освоение программы по учебному предмету «Литературное чтение» в 1 классе начинается вводным интегрированным курсом «Обучение грамоте» (180 часов: 100 часов учебного предмета «Русский язык» и 80 часов учебного предмета

«Литературное чтение» Содержание курса «Литературное чтение», реализуемого в период обучения грамоте, представлено в Федеральной рабочей программе учебного предмета «Русский язык») После периода обучения грамоте начинается раздельное изучение учебных предметов «Русский язык» и «Литературное чтение», на учебный предмет «Литературное чтение» в 1 классе отводится не менее 10 учебных недель (40 часов), во 2—4 классах по 136 часов (4 часа в неделю в каждом классе)

## СОДЕРЖАНИЕ ОБУЧЕНИЯ

---

### 1 КЛАСС

Сказка фольклорная (народная) и литературная (авторская) Восприятие текста произведений художественной литературы и устного народного творчества (не менее четырёх произведений) Фольклорная и литературная (авторская) сказка: сходство и различия Реальность и волшебство в сказке Событийная сторона сказок: последовательность событий в фольклорной (народной) и литературной (авторской) сказке Отражение сюжета в иллюстрациях Герои сказочных произведений Нравственные ценности и идеи в русских народных и литературных (авторских) сказках, поступки, отражающие нравственные качества (отношение к природе, людям, предметам) Произведения для чтения: народные сказки о животных, например «Лисица и тетерев», «Лиса и рак», литературные (авторские) сказки, например сказка К Д Ушинского «Петух и собака», сказки В Г Сутеева «Кораблик», «Под грибом» и др (по выбору) Произведения о детях Понятие «тема произведения» (общее представление): чему посвящено, о чём

рассказывает Главная мысль произведения: его основная идея (чему учит? какие качества воспитывает?) Произведения одной темы, но разных жанров: рассказ, стихотворение (общее представление на примере не менее шести произведений К Д Ушинского, Л Н Толстого, Е А Пермяка, В А Осеевой, А Л Барто, Ю И Ермолаева и др ) Характеристика героя произведения, общая оценка поступков Понимание заголовка произведения, его соотношения с содержанием произведения и его идеей Осознание нравственно-этических понятий: друг, дружба, забота, труд, взаимопомощь

Произведения для чтения: К Д Ушинский «Худому, кто добра не делает никому», Л Н Толстой «Косточка», Е А Пермяк «Торопливый ножик», В А Осеева «Три товарища», А Л Барто «Я — лишний», Ю И Ермолаев «Лучший друг» и др (по выбору)

Произведения о родной природе Восприятие и самостоятельное чтение произведений о природе (на примере трёх-четырёх доступных произведений А К Толстого, А Н Плещеева, Е Ф Трутневой, С Я Маршака и др ) Тема поэтических произведений: звуки и краски природы, времена года, человек и природа; Родина, природа родного края Особенности стихотворной

речи, сравнение с прозаической: рифма, ритм (практическое оз-накомление) Настроение, которое рождает поэтическое произ-ведение Отражение нравственной идеи в произведении: любовь к Родине, природе родного края Иллюстрация к произведению как отражение эмоционального отклика на произведение Роль интонации при выразительном чтении Интонационный рису-нок выразительного чтения: ритм, темп, сила голоса

Устное народное творчество: малые фольклорные жанры (не менее шести произведений) Многообразие малых жанров уст-ного народного творчества: потешка, загадка, пословица, их на-значение (веселить, потешать, играть, поучать) Особенности разных малых фольклорных жанров Потешка — игровой на-родный фольклор Загадки — средство воспитания живости ума, сообразительности Пословицы — проявление народной мудрости, средство воспитания понимания жизненных правил Произведения для чтения: потешки, загадки, пословицы Произведения о братьях наших меньших (три-четыре автора

по выбору) — герои произведений Цель и назначение произве-дений о взаимоотношениях человека и животных — воспита-ние добрых чувств и бережного отношения к животным Виды текстов: художественный и научно-познавательный, их сравне-ние Характеристика героя: описание его внешности, действий, нравственно-этических понятий: любовь и забота о животных

Произведения для чтения: В В Бианки «Лис и Мышонок», Е И Чарушин «Про Томку», М М Пришвин «Ёж», Н И Слад-ков «Лисица и Ёж» и др Произведения о маме Восприятие и самостоятельное чтение произведений о маме (не менее одного автора по выбору, на при-мере произведений Е А

Благиной, А Л Барто, А В Митяева и др )  
Осознание нравственно-этических понятий: чувство  
люб-ви как привязанность одного человека к другому  
(матери к ре- бёнку, детей к матери, близким),  
проявление любви и заботы родных людях

Произведения для чтения: Е А Благиная «Посидим в  
ти- шине», А Л Барто «Мама», А В Митяев «За что я  
люблю ма- му» и др (по выбору)

Фольклорные и авторские произведения о чудесах и  
фанта- зии (не менее трёх произведений) Способность  
автора произве- дения замечать чудесное в каждом  
жизненном проявлении, не- обычное в обыкновенных  
явлениях окружающего мира Соче- тание в  
произведении реалистических событий с необычными,  
сказочными, фантастическими

Произведения для чтения: Р С Сеф «Чудо», В В  
Лунин

«Я видел чудо», Б В Заходер «Моя Вообразия»,  
Ю П Мо-риц «Сто фантазий» и др (по выбору)

Библиографическая культура (работа с детской  
книгой) Представление о том, что книга — источник  
необходимых зна- ний Обложка, оглавление,  
иллюстрации как элементы ориен- тировки в книге  
Умение использовать тематический каталог при  
выборе книг в библиотеке

## УНИВЕРСАЛЬНЫЕ УЧЕБНЫЕ ДЕЙСТВИЯ (ПРОПЕДЕВТИЧЕСКИЙ УРОВЕНЬ)

Изучение содержания учебного предмета  
«Литературное чте- ние» в первом классе  
способствует освоению на пропедевтиче- ском уровне  
ряда универсальных учебных действий

**Познавательные универсальные учебные действия:**

читать вслух целыми словами без пропусков и



перестановок букв и слогов доступные по восприятию и небольшие по объёму прозаические и стихотворные произведения;

понимать фактическое содержание прочитанного или про- слушанного текста;

ориентироваться в терминах и понятиях: фольклор, малые фольклорные жанры, тема, идея, заголовок, содержание произ- ведения, сказка (фольклорная и литературная), автор, герой, рассказ, стихотворение (в пределах изученного);

различать и группировать произведения по жанрам (загадки, пословицы, сказки (фольклорная и литературная), стихотворе- ние, рассказ);

анализировать текст: определять тему, устанавливать после- довательность событий в произведении, характеризовать героя, давать положительную или отрицательную оценку его поступ- кам, задавать вопросы по фактическому содержанию;

сравнивать произведения по теме, настроению, которое оно вызывает

**Работа с информацией:**

понимать, что текст произведения может быть представлен в иллюстрациях, различных видах зрительного искусства (фильм, спектакль и др );

соотносить иллюстрацию с текстом произведения, читать от- рывки из текста, которые соответствуют иллюстрации

**Коммуникативные универсальные учебные действия:**

читать наизусть стихотворения, соблюдать орфоэпические и пунктуационные нормы;

участвовать в беседе по обсуждению прослушанного или про- читанного текста: слушать собеседника, отвечать на вопросы, высказывать своё отношение к обсуждаемой проблеме;

пересказывать (устно) содержание произведения с опорой на вопросы, рисунки, предложенный план; объяснять своими словами значение изученных понятий; описывать своё настроение после слушания (чтения) стихотворений, сказок, рассказов

*Регулятивные универсальные учебные действия:*

понимать и удерживать поставленную учебную задачу, в случае необходимости обращаться за помощью к учителю;  
проявлять желание самостоятельно читать, совершенствовать свой навык чтения;  
с помощью учителя оценивать свои успехи/трудности в освоении читательской деятельности

*Совместная деятельность:*

проявлять желание работать в парах, небольших группах; проявлять культуру взаимодействия, терпение, умение договариваться, ответственно выполнять свою часть работы

## 2 КЛАСС

О нашей Родине Круг чтения: произведения о Родине (на примере не менее трёх произведений И С Никитина, Ф П Са-винова, А А Прокофьева и др) Патриотическое звучание произведений о родном крае и природе Отражение в произведениях нравственно-этических понятий: любовь к Родине, родному краю, Отечеству Анализ заголовка, соотнесение его с главной мыслью и идеей произведения Отражение темы Родины в изобразительном искусстве (пейзажи И И Левитана, И И Шиш-кина, В Д Поленова и др)

Произведения для чтения: И С Никитин «Русь», Ф П

Савинов «Родина», А. А. Прокофьев «Родина» и др (по выбору)

Фольклор (устное народное творчество) Произведения малых жанров фольклора (потешки, считалки, пословицы, скороговорки, небылицы, загадки по выбору) Шуточные фольклорные произведения, скороговорки, небылицы Особенности скороговорок, их роль в речи Игра со словом, «перевёртыш событий» как основа построения небылиц Ритм и счёт как основные средства выразительности и построения считалки Народные песни, их особенности Загадка как жанр фольклора, тематические группы загадок Сказка — выражение народной мудрости, нравственная идея фольклорных сказок Особенности сказок разного вида (о животных, бытовые, волшебные) Особенности сказок о животных: сказки народов России Бытовая сказка: герои, место действия, особенности построения и языка Диалог в сказке Понятие о волшебной сказке (общее представление): наличие присказки, постоянные эпитеты, волшебные герои Фольклорные произведения народов России: отражение в сказках народного быта и культуры

Произведения для чтения: потешки, считалки, пословицы, скороговорки, загадки, народные песни, русская народная сказка «Каша из топора», русская народная сказка «У страха глаза велики», русская народная сказка «Зимовье зверей», русская народная сказка «Снегурочка», сказки народов России (1—2 произведения) и др

Звуки и краски родной природы в разные времена года Тема природы в разные времена года (осень, зима, весна, лето) в произведениях литературы (по выбору, не менее пяти авторов) Эстетическое восприятие явлений природы (звук, краски времён года) Средства выразительности при описании

природы: сравнение и эпитет Настроение, которое создаёт пейзажная лирика Отражение темы «Времена года» в картинах художников (на примере пейзажей И И Левитана, В Д Поленова, А И Куинджи, И И Шишкина и др ) и музыкальных произведениях (например, произведения П И Чайковского, А Ви- вальди и др )

Произведения для чтения: А С Пушкин «Уж небо осенью дышало...», «Вот север, тучи нагоняя...», А А Плещеев «Осень», А К Толстой «Осень Обсыпается весь наш бедный сад...», М М Пришвин «Осеннее утро», Г А Скребицкий «Четыре ху- дожника», Ф И Тютчев «Чародейкою Зимою», «Зима недаром злится», И С Соколов-Микитов «Зима в лесу», С А Есенин «Поёт зима — аукает...», И З Суриков «Лето» и др

О детях и дружбе Круг чтения: тема дружбы в художествен- ном произведении (расширение круга чтения: не менее четырёх произведений) Н Н Носова, В А Осеевой, В Ю Драгунского, В В Лунина и др Отражение в произведениях нравственно-этических понятий: дружба, терпение, уважение, помощь друг другу Главная мысль произведения (идея) Герой произведения (введение понятия «главный герой»), его характеристика (пор- трет), оценка поступков

Произведения для чтения: Л Н Толстой «Филиппок», Е А Пермяк «Две пословицы», Ю И Ермолаев «Два пирож- ных», В А Осеева «Синие листья», Н Н Носов «На горке», «Заплатка», А Л Барто «Катя», В В Лунин «Я и Вовка», В Ю Драгунский «Тайное становится явным» и др (по вы- бору)

Мир сказок Фольклорная (народная) и литературная (автор- ская) сказка: «бродячие» сюжеты (произведения по выбору, не менее четырёх) Фольклорная основа авторских сказок: сравне- ние сюжетов, героев, особенностей языка Составление

плана произведения: части текста, их главные темы  
Иллюстрации, их значение в раскрытии содержания  
произведения

Произведения для чтения: народная сказка «Золотая  
рыбка», А С Пушкин «Сказка о рыбаке и рыбке»,  
народная сказка «Морозко», В Ф Одоевский «Мороз  
Иванович», В И Даль

«Девочка Снегурочка» и др

О братьях наших меньших Жанровое многообразие  
произведений о животных (песни, загадки, сказки,  
басни, рассказы, стихотворения; произведения по  
выбору, не менее пяти авторов) Дружба людей и  
животных — тема литературы (произведения Е И  
Чарушина, В В Бианки, С В Михалкова, Б С Жит-  
кова, М М Пришвина и др) Отражение образов  
животных в фольклоре (русские народные песни,  
загадки, сказки) Герои стихотворных и прозаических  
произведений о животных Описание животных в  
художественном и научно-познавательном тексте  
Нравственно-этические понятия: отношение

человека к животным (любовь и забота) Особенности  
басни как жанра литературы, прозаические и  
стихотворные басни (на примере произведений И А  
Крылова, Л Н Толстого) Мораль басни как  
нравственный урок (поучение) Знакомство с  
художниками-иллюстраторами, анималистами (без  
использования термина): Е И Чарушин, В В Бианки

Произведения для чтения: И А Крылов «Лебедь,  
Щука и Рак», Л Н Толстой «Лев и мышь», М М  
Пришвин «Ребята и утята», Б С Житков «Храбрый  
утёнок», В Д Берестов

«Кошкин щенок», В В Бианки «Музыкант», Е И  
Чарушин

«Страшный рассказ», С В Михалков «Мой щенок» и  
др (по выбору)

О наших близких, о семье Тема семьи, детства,

взаимоотношений взрослых и детей в творчестве писателей и фольклорных произведениях (по выбору)  
Отражение нравственных семейных ценностей в произведениях о семье: любовь и сопереживание, уважение и внимание к старшему поколению, радость общения и защищённость в семье  
Тема художественных произведений: Международный женский день, День Победы

Произведения для чтения: Л Н Толстой «Отец и сыновья», А А Плещеев «Песня матери», В А Осеева «Сыновья», С В Михалков «Быль для детей», С А Баруздин «Салют» и др (по выбору)

Зарубежная литература  
Круг чтения: литературная (авторская) сказка (не менее двух произведений): зарубежные писатели-сказочники (Ш Перро, Х-К Андерсен и др )  
Характеристика авторской сказки: герои, особенности построения и языка  
Сходство тем и сюжетов сказок разных народов  
Составление плана художественного произведения: части текста, их главные темы  
Иллюстрации, их значение в раскрытии содержания произведения

Произведения для чтения: Ш Перро «Кот в сапогах», Х-К Андерсен «Пятеро из одного стручка» и др (по выбору)

Библиографическая культура (работа с детской книгой и справочной литературой)  
Книга как источник необходимых знаний  
Элементы книги: содержание или оглавление, аннотация, иллюстрация  
Выбор книг на основе рекомендательного списка, тематические картотеки библиотеки  
Книга учебная, художественная, справочная

УНИВЕРСАЛЬНЫЕ УЧЕБНЫЕ ДЕЙСТВИЯ  
(ПРОПЕДЕВТИЧЕСКИЙ УРОВЕНЬ)

Изучение содержания учебного предмета

«Литературное чтение» во втором классе способствует освоению на пропедевтическом уровне ряда универсальных учебных действий

*Познавательные универсальные учебные действия:*

читать вслух целыми словами без пропусков и перестановок букв и слогов доступные по восприятию и небольшие по объёму прозаические и стихотворные произведения (без отметочного оценивания);

сравнивать и группировать различные произведения по теме (о Родине, родной природе, детях, животных, семье, чудесах

и превращениях), по жанрам (произведения устного народного творчества, сказка (фольклорная и литературная), рассказ, басня, стихотворение);

характеризовать (кратко) особенности жанров (произведения устного народного творчества, литературная сказка, рассказ, басня, стихотворение);

анализировать текст сказки, рассказа, басни:

определять тему, главную мысль произведения, находить в тексте слова, подтверждающие характеристику героя, оценивать его поступки, сравнивать героев по предложенному алгоритму, устанавливать последовательность событий (действий) в сказке и рассказе;

анализировать текст стихотворения: называть особенности жанра (ритм, рифма), находить в тексте сравнения, эпитеты, слова в переносном значении, объяснять значение незнакомого слова с опорой на контекст и по словарю

*Работа с информацией:*

соотносить иллюстрации с текстом произведения; ориентироваться в содержании книги, каталоге,

выбирать

книгу по автору, каталогу на основе рекомендованного списка; по информации, представленной в оглавлении, в иллюстрациях предполагать тему и содержание книги; пользоваться словарями для уточнения значения незнакомо-го слова

*Коммуникативные универсальные учебные действия:*

участвовать в диалоге: отвечать на вопросы, кратко объяс- нять свои ответы, дополнять ответы других участников, состав- лять свои вопросы и высказывания на заданную тему;  
пересказывать подробно и выборочно прочитанное произве- дение;  
обсуждать (в парах, группах) содержание текста, формулиро- вать (устно) простые выводы на основе прочитанного/прослу- шанного произведения;  
описывать (устно) картины природы;  
сочинять по аналогии с прочитанным загадки, рассказы, не- большие сказки;  
участвовать в инсценировках и драматизации отрывков из художественных произведений

*Регулятивные универсальные учебные действия:*

оценивать своё эмоциональное состояние, возникшее при прочтении/слушании произведения;  
удерживать в памяти последовательность событий прослу- шанного/прочитанного текста;  
контролировать выполнение поставленной учебной задачи при чтении/слушании произведения;  
проверять (по образцу) выполнение поставленной учебной за- дачи

*Совместная деятельность:*

выбирать себе партнёров по совместной деятельности;



распределять работу, договариваться, приходить к общему решению, отвечать за общий результат работы

### 3 КЛАСС

О Родине и её истории Любовь к Родине и её история — важные темы произведений литературы (произведения одного-двух авторов по выбору) Чувство любви к Родине, сопричастность к прошлому и настоящему своей страны и родного края — главные идеи, нравственные ценности, выраженные в произведениях о Родине Образ Родины в стихотворных и прозаических произведениях писателей и поэтов XIX и XX веков Осознание нравственно-этических понятий: любовь к родной стороне, малой родине, гордость за красоту и величие своей Отчизны Роль и особенности заголовка произведения Репродукции картин как иллюстрации к произведениям о Родине Использование средств выразительности при чтении вслух: интонация, темп, ритм, логические ударения

Произведения для чтения: К Д Ушинский «Наше Отечество», М М Пришвин «Моя Родина», С А Васильев «Россия», Н П Кончаловская «Наша древняя столица» (отрывки) и др (по выбору)

Фольклор (устное народное творчество) Круг чтения: малые жанры фольклора (пословицы, потешки, считалки, небылицы, скороговорки, загадки; по выбору) Знакомство с видами загадок Пословицы народов России (значение, характеристика, нравственная основа) Книги и словари, созданные В И Далем Активный словарь устной речи: использование образных слов, пословиц и поговорок, крылатых выражений Нравственные ценности в фольклорных произведениях народов России

Фольклорная сказка как отражение общечеловеческих

ценностей и нравственных правил Виды сказок (о животных, бытовые, волшебные) Художественные особенности сказок: построение (композиция), язык (лексика) Характеристика героя, волшебные помощники, иллюстрация как отражение сюжета волшебной сказки (например, картины В М Васнецова, иллюстрации Ю А Васнецова, И Я Билибина, В М Конашевича) Отражение в сказках народного быта и культуры Составление плана сказки Круг чтения: народная песня Чувства, которые рождают песни, темы песен Описание картин природы как способ рассказать в песне о родной земле Былина как народный песенный сказ о важном историческом событии Фольклорные особенности жанра былин: язык (напевность исполнения, выразительность), характеристика главного героя (где жил, чем занимался, какими качествами обладал) Характеристика былин как героического песенного сказа, их особенности (тема, язык) Язык былин, устаревшие слова, их место в былине и представление в современной лексике Репродукции картин как иллюстрации к эпизодам фольклорного произведения

Произведения для чтения: малые жанры фольклора, русская народная сказка «Иван-царевич и серый волк», былина об Илье Муромце и др (по выбору)

Творчество А С Пушкина А С Пушкин — великий русский поэт Лирические произведения А С Пушкина: средства художественной выразительности (сравнение, эпитет); рифма, ритм Литературные сказки А С Пушкина в стихах (по выбору, например, «Сказка о царе Салтане, о сыне его славном и могучем богатыре князе Гвидоне Салтановиче и о прекрасной царевне Лебеди») Нравственный смысл произведения, структура сказочного текста, особенности сюжета, приём повтора как основа

изменения сюжета Связь пушкинских сказок с фольклор-ными Положительные и отрицательные герои, волшебные по-мощники, язык авторской сказки И Я Билибин — иллюстра-тор сказок А С Пушкина

Произведения для чтения: А С Пушкин «Сказка о царе Салтане, о сыне его славном и могучем богатыре князе Гвидоне Салтановиче и о прекрасной царевне Лебеди», «В тот год осен-няя погода...», «Опрятней модного паркета...» и др (по вы-бору)

Творчество И А Крылова Басня — произведение-поучение, которое помогает увидеть свои и чужие недостатки Иносказание в баснях И А Крылов — великий русский баснописец Басни И А Крылова (не менее двух): назначение, темы и герои, особенности языка Явная и скрытая мораль басен Использова-ние крылатых выражений в речи

Произведения для чтения: И А Крылов «Ворона и Лисица»,

«Лисица и виноград», «Мартышка и очки» и др (по выбору) Картины природы в произведениях поэтов и писателей

XIX—XX веков Лирические произведения как способ пере-дачи чувств людей, автора Картины природы в произведениях поэтов и писателей (не менее пяти авторов по выбору): Ф И Тютчев, А А Фет, А Н Майков, Н А Некрасов, А А Блок, С А Есенин, И А Бунин, А П Чехов, К Г Пау-стовский и др Чувства, вызываемые лирическими произведе-ниями Средства выразительности в произведениях лирики: эпитеты, синонимы, антонимы, сравнения Звукопись, её вы-разительное значение Олицетворение как одно из средств вы-разительности лирического произведения Живописные полот-на как иллюстрация к лирическому произведению: пейзаж Сравнение

средств создания пейзажа в тексте-описании (эпитеты, сравнения, олицетворения), в изобразительном искусстве (цвет, композиция), в произведениях музыкального искусства (тон, темп, мелодия)

Произведения для чтения: Ф И Тютчев «Есть в осени перво- начальной...», А А Фет «Кот поёт, глаза прищуря», «Мама! Глянь-ка из окошка...», А Н Майков «Осень», С А Есенин «Бе- рёза», Н А Некрасов «Железная дорога» (отрывок), А А Блок

«Ворона», И А Бунин «Первый снег» и др (по выбору)  
Творчество Л Н Толстого Жанровое многообразие произве-

дений Л Н Толстого: сказки, рассказы, басни, были (не менее трёх произведений) Рассказ как повествование: связь содержа- ния с реальным событием Структурные части произведения (композиция): начало, завязка действия, кульминация, развяз- ка Эпизод как часть рассказа Различные виды планов Сюжет рассказа: основные события, главные герои, действующие ли- ца, различие рассказчика и автора произведения Художе- ственные особенности текста-описания, текста-рассуждения

Произведения для чтения: Л Н Толстой «Лебеди», «Зайцы»,

«Прыжок», «Акула» и др

Литературная сказка Литературная сказка русских писате- лей (не менее двух) Круг чтения: произведения В М Гаршина, М Горького, И С Соколова-Микитова и др Особенности автор- ских сказок (сюжет, язык, герои) Составление аннотации

Произведения для чтения: В М Гаршин «Лягушка-путеше- ственница», И С Соколов-Микитов «Листопадничек», М Горь- кий «Случай с Евсейкой» и др (по выбору)

Произведения о взаимоотношениях человека и животных Человек и его отношения с животными: верность, преданность, забота и любовь Круг чтения (по выбору, не менее четырёх произведений): произведения Д Н Мамина-Сибиряка, К Г Паустовского, М М Пришвина, Б С Житкова Особенности рассказа: тема, герои, реальность событий, композиция, объекты описания (портрет героя, описание интерьера)

Произведения для чтения: Б С Житков «Про обезьянку», К Г Паустовский «Барсучий нос», «Кот Варюга», Д Н Мамин-Сибиряк «Приёмыш», А И Куприн «Барбос и Жулька» и др (по выбору)

Произведения о детях Дети — герои произведений: раскрытие тем «Разные детские судьбы», «Дети на войне» Отличие автора от героя и рассказчика Герой художественного произведения: время и место проживания, особенности внешнего вида и характера Историческая обстановка как фон создания произведения: судьбы крестьянских детей, дети на войне (произведения по выбору двух-трёх авторов) Основные события сюжета, отношение к ним героев произведения Оценка нравственных качеств, проявляющихся в военное время

Произведения для чтения: Л Пантелеев «На ялике», А Гайдар «Тимур и его команда» (отрывки), Л Кассиль и др (по выбору)

Юмористические произведения Комичность как основа сюжета Герой юмористического произведения Средства выразительности текста юмористического содержания: преувеличение Авторы юмористических рассказов (не менее двух произведений): М М Зощенко, Н Н Носов, В Ю Драгунский и др (по выбору)

Произведения для чтения: В Ю Драгунский «Денискины рассказы» (1—2 произведения), Н Н Носов «Весёлая семейка» (1—2 рассказа из цикла) и

др (по выбору)

Зарубежная литература Круг чтения (произведения двух- трёх авторов по выбору): литературные сказки Ш Перро, Х -К Андерсена, Р Киплинга Особенности авторских сказок (сюжет, язык, герои) Рассказы зарубежных писателей о жи- вотных Известные переводчики зарубежной литературы: С Я Маршак, К И Чуковский, Б В Заходер Произведения для чтения: Х -К Андерсен «Гадкий утёнок», Ш Перро «Подарок феи» и др (по выбору)

Библиографическая культура (работа с детской книгой и справочной литературой) Ценность чтения художественной литературы и фольклора, осознание важности читательской де- ятельности Использование с учётом учебных задач аппарата издания (обложка, оглавление, аннотация, предисловие, иллю- страции) Правила юного читателя Книга как особый вид ис- кусства Общее представление о первых книгах на Руси, зна- комство с рукописными книгами

#### УНИВЕРСАЛЬНЫЕ УЧЕБНЫЕ ДЕЙСТВИЯ (ПРОПЕДЕВТИЧЕСКИЙ УРОВЕНЬ)

Изучение содержания учебного предмета «Литературное чте- ние» в третьем классе способствует освоению ряда универсаль- ных учебных действий

#### *Познавательные универсальные учебные действия:*

читать доступные по восприятию и небольшие по объёму про- заические и стихотворные произведения (без отметочного оце- нивания);

различать сказочные и реалистические, лирические и эпиче- ские, народные и авторские произведения;

анализировать текст: обосновывать принадлежность

к жан-ру, определять тему и главную мысль, делить текст на части, озаглавливать их, находить в тексте заданный эпизод, определять композицию произведения, характеризовать героя; конструировать план текста, дополнять и восстанавливать нарушенную последовательность; сравнивать произведения, относящиеся к одной теме, но разным жанрам; произведения одного жанра, но разной тематики; исследовать текст: находить описания в произведениях разных жанров (портрет, пейзаж, интерьер)

Работа с информацией:

сравнивать информацию словесную (текст), графическую/ изобразительную (иллюстрация), звуковую (музыкальное произведение); подбирать иллюстрации к тексту, соотносить произведения литературы и изобразительного искусства по тематике, настроению, средствам выразительности; выбирать книгу в библиотеке в соответствии с учебной задачей; составлять аннотацию

*Коммуникативные универсальные учебные действия:*

читать текст с разными интонациями, передавая своё отношение к событиям, героям произведения; формулировать вопросы по основным событиям текста; пересказывать текст (подробно, выборочно, с изменением лица); выразительно исполнять стихотворное произведение, создавая соответствующее настроение; сочинять простые истории (сказки, рассказы) по аналогии

*Регулятивные универсальные учебные действия:*

принимать цель чтения, удерживать её в памяти, использо- вать в зависимости от учебной задачи вид чтения, контролиро- вать реализацию поставленной задачи чтения;

оценивать качество своего восприятия текста на слух; выполнять действия контроля/самоконтроля и оценки про- цесса и результата деятельности, при необходимости вносить коррективы в выполняемые действия

### *Совместная деятельность:*

участвовать в совместной деятельности: выполнять роли ли- дера, подчинённого, соблюдать равноправие и дружелюбие;

в коллективной театрализованной деятельности читать по ро- лям, инсценировать/драматизировать несложные произведе- ния фольклора и художественной литературы; выбирать роль, договариваться о манере её исполнения в соответствии с общим замыслом;

осуществлять взаимопомощь, проявлять ответственность при выполнении своей части работы, оценивать свой вклад в общее дело

## 4 КЛАСС

О Родине, героические страницы истории Наше Отечество, образ родной земли в стихотворных и прозаических произведе- ниях писателей и поэтов XIX и XX веков (по выбору, не менее четырёх, например, произведения С Т Романовского, А Т Твар- довского, С Д Дрожжина, В М Пескова и др ) Представление о проявлении любви к родной земле в литературе разных наро- дов (на примере писателей родного края, представителей разных народов России) Страницы истории России, великие люди и со-



бытия: образы Александра Невского, Михаила Кутузова и других выдающихся защитников Отечества в литературе для детей Отражение нравственной идеи: любовь к Родине Героическое прошлое России, тема Великой Отечественной войны в произведениях литературы (на примере рассказов Л А Кассиля, С П Алексеева) Осознание понятий: поступок, подвиг

Круг чтения: народная и авторская песня: понятие исторической песни, знакомство с песнями на тему Великой Отечественной войны (2—3 произведения по выбору)

Произведения для чтения: С Д Дрожжин «Родине», В М Песков «Родине», А Т Твардовский «О Родине большой и малой» (отрывок), С Т Романовский «Ледовое побоище», С П Алексеев (1—2 рассказа военно-исторической тематики) и др (по выбору)

Фольклор (устное народное творчество) Фольклор как народная духовная культура (произведения по выбору) Многообразие видов фольклора: словесный, музыкальный, обрядовый (календарный) Культурное значение фольклора для появления художественной литературы Малые жанры фольклора (название, сравнение, классификация) Собиратели фольклора (А Н Афанасьев, В И Даль) Виды сказок: о животных, бытовые, волшебные Отражение в произведениях фольклора нравственных ценностей, быта и культуры народов мира Сходство фольклорных произведений разных народов по тематике, художественным образам и форме («бродячие» сюжеты)

Круг чтения: былина как эпическая песня о героическом событии Герой былины — защитник страны Образы русских богатырей: Ильи Муромца, Алёши Поповича, Добрыни Никитича, Никиты Кожемяки (где жил, чем занимался, какими каче-

ствами обладал) Средства художественной выразительности в былине: устойчивые выражения, повторы, гипербола Устаревшие слова, их место в былине и представление в современной лексике Народные былинно-сказочные темы в творчестве художника В М Васнецова

Произведения для чтения: произведения малых жанров фольклора, народные сказки (2—3 сказки по выбору), сказки народов России (2—3 сказки по выбору), былины из цикла об Илье Муромце, Алёше Поповиче, Добрыне Никитиче (1—2 по выбору)

Творчество А С Пушкина Картины природы в лирических произведениях А С Пушкина Средства художественной выразительности в стихотворном произведении (сравнение, эпитет,

олицетворение, метафора) на примере 2—3 произведений Литературные сказки А С Пушкина в стихах: «Сказка о мёртвой царевне и о семи богатырях» Фольклорная основа авторской сказки Положительные и отрицательные герои, волшебные помощники, язык авторской сказки

Произведения для чтения: А С Пушкин «Сказка о мёртвой царевне и о семи богатырях», «Няне», «Осень» (отрывки), «Зимняя дорога» и др

Творчество И А Крылова Представление о басне как лиро-эпическом жанре Круг чтения: басни на примере произведений И А Крылова, И И Хемницера, Л Н Толстого, С В Михалкова Басни стихотворные и прозаические (не менее трёх) Развитие событий в басне, её герои (положительные, отрицательные) Аллегория в баснях Сравнение басен: назначение, темы и герои, особенности языка

Произведения для чтения: И А Крылов «Стрекоза и муравей», «Квартет», И И Хемницер «Стрекоза»,

Л Н Толстой

«Стрекоза и муравей» и др

Творчество М Ю Лермонтова  
Круг чтения: лирические произведения М Ю Лермонтова (не менее трёх)  
Средства художественной выразительности (сравнение, эпитет, олицетворение); рифма, ритм  
Метафора как «свёрнутое» сравнение  
Строфа как элемент композиции стихотворения  
Переносное значение слов в метафоре  
Метафора в стихотворениях М Ю Лермонтова

Произведения для чтения: М Ю Лермонтов «Утёс», «Парус», «Москва, Москва! ...Люблю тебя как сын...» и др

Литературная сказка  
Тематика авторских стихотворных сказок (две-три по выбору)  
Герои литературных сказок (произведения П П Ершова, П П Бажова, С Т Аксакова, С Я Маршак и др)  
Связь литературной сказки с фольклорной: народная речь как особенность авторской сказки  
Иллюстрации в сказке: назначение, особенности

Произведения для чтения: П П Бажов «Серебряное копытце», П П Ершов «Конёк-горбунок», С Т Аксаков «Аленький цветочек» и др

Картины природы в творчестве поэтов и писателей XIX—XX веков  
Лирика, лирические произведения как описание в стихотворной форме чувств поэта, связанных с наблюдениями, описаниями природы  
Круг чтения: лирические произведения поэтов и писателей (не менее пяти авторов по выбору): В А Жуковский, И С Никитин, Е А Баратынский, Ф И Тютчев, А А Фет, Н А Некрасов, И А Бунин, А А Блок,

К Д Бальмонт и др  
Темы стихотворных произведений, герой лирического произведения  
Авторские приёмы создания художественного

образа в лирике Средства выразительности в произведениях лирики: эпитеты, синонимы, антонимы, сравнения, олицетворения, метафоры Репродукция картины как иллюстрация к лирическому произведению

Произведения для чтения: В А Жуковский «Загадка», И С Никитин «В синем небе плывут над полями...», Ф И Тютчев «Как неожиданно и ярко», А А Фет «Весенний дождь», Е А Баратынский «Весна, весна! Как воздух чист», И А Бунин «Листопад» (отрывки) и др (по выбору)

Творчество Л Н Толстого Круг чтения (не менее трёх произведений): рассказ (художественный и научно-познавательный), сказки, басни, быль Повесть как эпический жанр (общее представление) Значение реальных жизненных ситуаций в создании рассказа, повести Отрывки из автобиографической повести Л Н Толстого «Детство» Особенности художественного текста-описания: пейзаж, портрет героя, интерьер Примеры текста-рассуждения в рассказах Л Н Толстого

Произведения для чтения: Л Н Толстой «Детство» (отдельные главы), «Русак», «Черепашка» и др (по выбору)

Произведения о животных и родной природе Взаимоотношения человека и животных, защита и охрана природы как тема произведений литературы Круг чтения (не менее трёх авторов): на примере произведений А И Куприна, В П Астафьева, К Г Паустовского, М М Пришвина, Ю И Ковалёва и др

Произведения для чтения: В П Астафьев «Капалуха», М М Пришвин «Высочка», С А Есенин «Лебёдушка», К Г Паустовский «Корзина с еловыми шишками» и др (по выбору)

Произведения о детях Тематика произведений о детях, их жизни, играх и занятиях, взаимоотношениях со взрослыми и сверстниками (на примере произведений

не менее трёх авто- ров): А П Чехова, Б С Житкова, Н Г Гарина-Михайловского, В В Крапивина и др  
Словесный портрет героя как его характе- ристика  
Авторский способ выражения главной мысли Основ- ные события сюжета, отношение к ним героев

Произведения для чтения: А П Чехов «Мальчики», Н Г Га- рин-Михайловский «Детство Тёмы» (отдельные главы), М М Зощенко «Лёля и Минька» (1—2 рассказа из цикла), К Г Паустовский «Корзина с еловыми шишками» и др

Пьеса Знакомство с новым жанром пьесой-сказкой  
Пьеса — произведение литературы и театрального искусства (одна по выбору)  
Пьеса как жанр драматического произведения

Пьеса и сказка: драматическое и эпическое произведения Авторские ремарки: назначение, содержание

Произведения для чтения: С Я Маршак «Двенадцать меся- цев» и др

Юмористические произведения Круг чтения (не менее двух произведений по выбору): юмористические произведения например рассказов М М Зощенко, В Ю Драгунского, Н Н Но-сова, В В Голявкина Герои юмористических произведений Средства выразительности текста юмористического содержа- ния: гипербола Юмористические произведения в кино

и театре Произведения для чтения: В Ю Драгунский

«Денискины рассказы» (1—2 произведения по выбору), Н Н Носов «Витя Малеев в школе и дома» (отдельные главы) и др

Зарубежная литература Расширение круга чтения произве- дений зарубежных писателей Литературные сказки Ш Перро, Х -К Андерсена, братьев Гримм и др (по выбору)

Приключен- ческая литература: произведения Дж Свифта, Марка Твена

Произведения для чтения: Х -К Андерсен «Дикие

лебеди»,

«Русалочка», Дж Свифт «Приключения Гулливера» (отдельные главы), Марк Твен «Том Сойер» (отдельные главы) и др (повыбору)

Библиографическая культура (работа с детской книгой и справочной литературой) Польза чтения и книги: книга — друг и учитель Правила читателя и способы выбора книги (тематический, систематический каталог) Виды информации в книге: научная, художественная, справочно-иллюстративный материал Типы книг (изданий): книга-произведение, книга-сборник, собрание сочинений, периодическая печать, справочные издания Работа с источниками периодической печати

## УНИВЕРСАЛЬНЫЕ УЧЕБНЫЕ ДЕЙСТВИЯ (ПРОПЕДЕВТИЧЕСКИЙ УРОВЕНЬ)

Изучение содержания учебного предмета «Литературное чтение» в четвёртом классе способствует освоению ряда универсальных учебных действий

### *Познавательные универсальные учебные действия:*

читать вслух целыми словами без пропусков и перестановок букв и слогов доступные по восприятию и небольшие по объёму прозаические и стихотворные произведения (без отметочного оценивания);

читать про себя (молча), оценивать своё чтение с точки зрения понимания и запоминания текста;  
анализировать текст: определять главную мысль, обосновывать принадлежность к жанру, определять тему и главную мысль, находить в тексте заданный эпизод, устанавливать взаимосвязь между событиями, эпизодами текста;  
характеризовать героя и давать оценку его поступкам;

сравнивать героев одного произведения по предложенным критериям, самостоятельно выбирать критерий сопоставления героев, их поступков (по контрасту или аналогии); составлять план (вопросный, номинативный, цитатный) текста, дополнять и восстанавливать нарушенную последовательность; исследовать текст: находить средства художественной выразительности (сравнение, эпитет, олицетворение, метафора), описания в произведениях разных жанров (пейзаж, интерьер), выявлять особенности стихотворного текста (ритм, рифма, строфа)

Работа с текстом:

использовать справочную информацию для получения дополнительной информации в соответствии с учебной задачей;

характеризовать книгу по её элементам (обложка, оглавление, аннотация, предисловие, иллюстрации, примечания и др.); выбирать книгу в библиотеке в соответствии с учебной задачей; составлять аннотацию

*Коммуникативные универсальные учебные действия:*

соблюдать правила речевого этикета в учебном диалоге, отвечать и задавать вопросы к учебным и художественным текстам;

пересказывать текст в соответствии с учебной задачей; рассказывать о тематике детской литературы, о любимом пи-

сателе и его произведениях;

оценивать мнение авторов о героях и своё отношение к ним; использовать элементы импровизации при исполнении фольклорных произведений;

сочинять небольшие тексты повествовательного и описательного характера по наблюдениям, на заданную тему

*Регулятивные универсальные учебные действия:*

понимать значение чтения для самообразования и саморазвития; самостоятельно организовывать читательскую деятельность во время досуга;

определять цель выразительного исполнения и работы с текстом;

оценивать выступление (своё и одноклассников) с точки зрения передачи настроения, особенностей произведения и героев; осуществлять контроль процесса и результата деятельности, устанавливать причины возникших ошибок и трудностей, проявлять способность предвидеть их в предстоящей работе

*Совместная деятельность:*

участвовать в театрализованной деятельности: инсценировании и драматизации (читать по ролям, разыгрывать сценки);

соблюдать правила взаимодействия;

ответственно относиться к своим обязанностям в процессе совместной деятельности, оценивать свой вклад в общее дело

**ПЛАНИРУЕМЫЕ РЕЗУЛЬТАТЫ ОСВОЕНИЯ ПРОГРАММЫ  
УЧЕБНОГО ПРЕДМЕТА «ЛИТЕРАТУРНОЕ ЧТЕНИЕ»**

---

**ЛИЧНОСТНЫЕ РЕЗУЛЬТАТЫ**

Личностные результаты освоения программы предмета «Литературное чтение» достигаются в процессе единства учебной и воспитательной деятельности, обеспечивающей позитивную динамику



развития личности обучающегося, ориентированную на процессы самопознания, саморазвития и самовоспитания. Личностные результаты освоения программы предмета «Литературное чтение» отражают освоение обучающимися социально значимых норм и отношений, развитие позитивного отношения обучающихся к общественным, традиционным, социокультурным и духовно-нравственным ценностям, приобретение опыта применения сформированных представлений и отношений на практике.

#### **Гражданско-патриотическое воспитание:**

становление ценностного отношения к своей Родине, малой родине, проявление интереса к изучению родного языка, истории и культуре Российской Федерации, понимание естественной связи прошлого и настоящего в культуре общества; осознание своей этнокультурной и российской гражданской идентичности, сопричастности к прошлому, настоящему и будущему своей страны и родного края, проявление уважения к традициям и культуре своего и других народов в процессе восприятия и анализа произведений выдающихся представителей русской литературы и творчества народов России; первоначальные представления о человеке как члене общества, о правах и ответственности, уважении и достоинстве человека, о нравственно-этических нормах поведения и правилах межличностных отношений

#### ***Духовно-нравственное воспитание:***

освоение опыта человеческих взаимоотношений, проявление сопереживания, уважения, любви, доброжелательности и других моральных качеств к

родным и другим людям, независимо от их национальности, социального статуса, вероисповедания;

осознание этических понятий, оценка поведения и поступков персонажей художественных произведений в ситуации нрав-ственного выбора;

выражение своего видения мира, индивидуальной позиции посредством накопления и систематизации литературных впе-чатлений, разнообразных по эмоциональной окраске;

неприятие любых форм поведения, направленных на причи-нение физического и морального вреда другим людям

#### *Эстетическое воспитание:*

проявление уважительного отношения и интереса к художе-ственной культуре, к различным видам искусства, восприимчи-вость к традициям и творчеству своего и других народов, готов-ность выражать своё отношение в разных видах художествен-ной деятельности;

приобретение эстетического опыта слушания, чтения и эмо-ционально-эстетической оценки произведений фольклора и ху-дожественной литературы;

понимание образного языка художественных произведений, выразительных средств, создающих художественный образ

#### *Трудовое воспитание:*

осознание ценности труда в жизни человека и общества, от-ветственное потребление и бережное отношение к результатам труда, навыки участия в различных видах трудовой деятельно-сти, интерес к различным профессиям

### *Экологическое воспитание:*

бережное отношение к природе, осознание проблем взаимоотношений человека и животных, отражённых в литературных произведениях; неприятие действий, приносящих вред окружающей среде

### *Ценности научного познания:*

ориентация в деятельности на первоначальные представления о научной картине мира, понимание важности слова как средства создания словесно-художественного образа, способа выражения мыслей, чувств, идей автора;

овладение смысловым чтением для решения различного уровня учебных и жизненных задач; потребность в самостоятельной читательской деятельности, саморазвитии средствами литературы, развитие познаватель-

ного интереса, активности, инициативности, любознательности и самостоятельности в познании произведений фольклора и художественной литературы, творчества писателей

### МЕТАПРЕДМЕТНЫЕ РЕЗУЛЬТАТЫ

В результате изучения предмета «Литературное чтение» на уровне начального общего образования у обучающихся будут сформированы познавательные универсальные учебные действия

### *Познавательные универсальные учебные действия*

Базовые логические действия:

сравнивать произведения по теме, главной мысли, жанру, соотносить произведение и его автора, устанавливать основания для сравнения

произведений, устанавливать аналогии;  
объединять произведения по жанру, авторской принадлежности;  
определять существенный признак для классификации, классифицировать произведения по темам, жанрам;  
находить закономерности и противоречия при анализе сюжета (композиции), восстанавливать нарушенную последовательность событий (сюжета), составлять аннотацию, отзыв по предложенному алгоритму;  
выявлять недостаток информации для решения учебной (практической) задачи на основе предложенного алгоритма;  
устанавливать причинно-следственные связи в сюжете фольклорного и художественного текста, при составлении плана, пересказе текста, характеристике поступков героев

Базовые исследовательские действия:

определять разрыв между реальным и желательным состоянием объекта (ситуации) на основе предложенных учителем вопросов;  
формулировать с помощью учителя цель, планировать изменения объекта, ситуации;  
сравнивать несколько вариантов решения задачи, выбирать наиболее подходящий (на основе предложенных критериев);  
формулировать выводы и подкреплять их доказательствами на основе результатов проведённого наблюдения (опыта, классификации, сравнения, исследования);

прогнозировать возможное развитие процессов, событий и их последствия в аналогичных или сходных ситуациях

Работа с информацией:

выбирать источник получения информации;  
находить в предложенном источнике информацию, представленную в явном виде, согласно заданному алгоритму;

распознавать достоверную и недостоверную информацию самостоятельно или на основании предложенного учителем способа её проверки;

соблюдать с помощью взрослых (учителей, родителей (законных представителей) правила информационной безопасности при поиске информации в информационно-коммуникационной сети «Интернет»;  
анализировать и создавать видеoinформацию текстовую, графическую, звуковую информацию в соответствии с учебной задачей;

самостоятельно создавать схемы, таблицы для представления информации

### *Коммуникативные универсальные учебные действия*

К концу обучения на уровне начального общего образования у обучающегося формируются коммуникативные универсальные учебные действия

Общение:

воспринимать и формулировать суждения, выражать эмоции в соответствии с целями и условиями общения в знакомой среде; проявлять уважительное отношение

к собеседнику, соблюдать правила ведения диалога и дискуссии;

признавать возможность существования разных точек зрения;

корректно и аргументированно высказывать своё мнение; строить речевое высказывание в соответствии с поставленной

задачей;

создавать устные и письменные тексты (описание, рассуждение, повествование);  
готовить небольшие публичные выступления;  
подбирать иллюстративный материал (рисунки, фото, плакаты) к тексту выступления

### *Регулятивные универсальные учебные действия*

К концу обучения на уровне начального общего образования у обучающегося формируются регулятивные универсальные учебные действия

#### Самоорганизация:

планировать действия по решению учебной задачи для получения результата;  
выстраивать последовательность выбранных действий

#### Самоконтроль:

устанавливать причины успеха/неудач учебной деятельности;  
корректировать свои учебные действия для преодоления ошибок

#### *Совместная деятельность:*

формулировать краткосрочные и долгосрочные цели (индивидуальные с учётом участия в коллективных задачах) в стандартной (типовой) ситуации на основе предложенного формата планирования, распределения промежуточных шагов и сроков;  
принимать цель совместной деятельности, коллективно строить действия по её достижению;  
распределять роли, договариваться, обсуждать процесс и результат совместной работы;  
проявлять готовность руководить, выполнять поручения, подчиняться;  
ответственно выполнять свою часть

работы; оценивать свой вклад в общий результат;  
выполнять совместные проектные задания с опорой на предложенные образцы

## ПРЕДМЕТНЫЕ РЕЗУЛЬТАТЫ

Предметные результаты освоения программы начального общего образования по учебному предмету «Литературное чтение» отражают специфику содержания предметной области, ориентированы на применение знаний, умений и навыков обучающимися в различных учебных ситуациях и жизненных условиях и представлены по годам обучения

### *1 класс*

К концу обучения в первом классе обучающийся научится: понимать ценность чтения для решения учебных задач и применения в различных жизненных ситуациях; отвечать на вопросы о важности чтения для личного развития, находить в художественных произведениях отражение нравственных ценностей, традиций, быта разных народов; владеть техникой слогового плавного чтения с переходом на чтение целыми словами, читать осознанно вслух целыми словами без пропусков и перестановок букв и слогов доступные для восприятия и небольшие по объёму произведения в темпе не менее 30 слов в минуту (без отметочного оценивания); читать наизусть с соблюдением орфоэпических и пунктуационных норм не менее 2 стихотворений о Родине, детях, семье, родной природе в разные времена года; различать прозаическую (нестихотворную) и стихотворную речь;

различать и называть отдельные жанры фольклора (устного народного творчества) и художественной литературы (загадки, пословицы, потешки, сказки (фольклорные и литературные), рассказы, стихотворения);

понимать содержание прослушанного/прочитанного произведения: отвечать на вопросы по фактическому содержанию произведения;

владеть элементарными умениями анализа текста прослушанного/прочитанного произведения: определять последовательность событий в произведении, характеризовать поступки (положительные или отрицательные) героя, объяснять значение незнакомого слова с использованием словаря;

участвовать в обсуждении прослушанного/прочитанного произведения: отвечать на вопросы о впечатлении от произведения, использовать в беседе изученные литературные понятия (автор, герой, тема, идея, заголовок, содержание произведения), подтверждать свой ответ примерами из текста;

пересказывать (устно) содержание произведения с соблюдением последовательности событий, с опорой на предложенные ключевые слова, вопросы, рисунки, предложенный план;

читать по ролям с соблюдением норм произношения, расстановки ударения;

составлять высказывания по содержанию произведения (не менее 3 предложений) по заданному алгоритму;

сочинять небольшие тексты по предложенному началу и другому (не менее 3 предложений);

ориентироваться в книге/учебнике по обложке, оглавлению, иллюстрациям;



выбирать книги для самостоятельного чтения по совету взрослого и с учётом рекомендованного учителем списка, рассказывать о прочитанной книге по предложенному алгоритму;  
обращаться к справочной литературе для получения дополнительной информации в соответствии с учебной задачей

## **2 класс**

К концу обучения во втором классе обучающийся научится: объяснять важность чтения для решения учебных задач

и применения в различных жизненных ситуациях: переходить от чтения вслух к чтению про себя в соответствии с учебной задачей, обращаться к разным видам чтения (изучающее, ознакомительное, поисковое выборочное, просмотровое выборочное), находить в фольклоре и литературных произведениях отражение нравственных ценностей, традиций, быта, культуры разных народов, ориентироваться в нравственно-этических понятиях в контексте изученных произведений;

читать вслух целыми словами без пропусков и перестановок букв и слогов доступные по восприятию и небольшие по объёму прозаические и стихотворные произведения в темпе не менее 40 слов в минуту (без отметочного оценивания);

читать наизусть с соблюдением орфоэпических и пунктуационных норм не менее 3 стихотворений о Родине, о детях, о семье, о родной природе в разные времена года;

различать прозаическую и стихотворную речь: называть особенности стихотворного произведения (ритм, рифма);

понимать содержание, смысл прослушанного/прочитанного произведения: отвечать

на вопросы и формулировать вопросы по фактическому содержанию произведения;  
различать и называть отдельные жанры фольклора (считалки, загадки, пословицы, потешки, небылицы, народные песни, скороговорки, сказки о животных, бытовые и волшебные) и художественной литературы (литературные сказки, рассказы, стихотворения, басни);  
владеть элементарными умениями анализа и интерпретации текста: определять тему и главную мысль, воспроизводить по-

следовательность событий в тексте произведения, составлять план текста (вопросный, номинативный); описывать характер героя, находить в тексте средства изображения (портрет) героя и выражения его чувств, оценивать поступки героев произведения, устанавливать взаимосвязь между характером героя и его поступками, сравнивать героев одного произведения по предложенным критериям, характеризовать отношение автора к героям, его поступкам;

объяснять значение незнакомого слова с опорой на контекст и с использованием словаря; находить в тексте примеры использования слов в прямом и переносном значении;

осознанно применять для анализа текста изученные понятия (автор, литературный герой, тема, идея, заголовок, содержание произведения, сравнение, эпитет);

участвовать в обсуждении прослушанного/прочитанного произведения: понимать жанровую принадлежность произведения, формулировать устно простые выводы, подтверждать свой ответ примерами из текста;

пересказывать (устно) содержание произведения подробно, выборочно, от лица героя, от третьего лица;

читать по ролям с соблюдением норм произношения, расстановки ударения, инсценировать небольшие эпизоды из произведения;

составлять высказывания на заданную тему по содержанию произведения (не менее 5 предложений);

сочинять по аналогии с прочитанным загадки, небольшие сказки, рассказы;

ориентироваться в книге/учебнике по обложке, оглавлению, аннотации, иллюстрациям, предисловию, условным обозначениям;

выбирать книги для самостоятельного чтения с учётом

реко-мендательного списка, используя картотеки, рассказывать о прочитанной книге; использовать справочную литературу для получения дополнительной информации в соответствии с учебной задачей

### *3 класс*

К концу обучения в третьем классе обучающийся научится: отвечать на вопрос о культурной значимости устного народного творчества и художественной литературы, находить в фольклоре и литературных произведениях отражение нрав-

ственных ценностей, традиций, быта, культуры разных народов, ориентироваться в нравственно-этических понятиях в контексте изученных произведений;

читать вслух и про себя в соответствии с учебной задачей, использовать разные виды чтения (изучающее, ознакомительное, поисковое выборочное, просмотровое выборочное);

читать вслух целыми словами без пропусков и перестановок букв и слогов доступные по восприятию и небольшие по объёму прозаические и стихотворные произведения в темпе не менее 60 слов в минуту (без отметочного оценивания);

читать наизусть не менее 4 стихотворений в соответствии с изученной тематикой произведений;

различать художественные произведения и познавательные тексты;

различать прозаическую и стихотворную речь: называть особенности стихотворного произведения (ритм, рифма, строфа), отличать лирическое произведение от эпического;

понимать жанровую принадлежность, содержание,

смысл прослушанного/прочитанного произведения: отвечать на вопросы и формулировать вопросы к учебным и художественным текстам;

различать и называть отдельные жанры фольклора (считалки, загадки, пословицы, потешки, небылицы, народные песни, скороговорки, сказки о животных, бытовые и волшебные) и художественной литературы (литературные сказки, рассказы, стихотворения, басни), приводить примеры произведений фольклора разных народов России;

владеть элементарными умениями анализа и интерпретации текста: формулировать тему и главную мысль, определять последовательность событий в тексте произведения, выявлять связь событий, эпизодов текста; составлять план текста (вопросный, номинативный, цитатный);

характеризовать героев, описывать характер героя, давать оценку поступкам героев, составлять портретные характеристики персонажей; выявлять взаимосвязь между поступками, мыслями, чувствами героев, сравнивать героев одного произведения и сопоставлять их поступки по предложенным критериям (по аналогии или по контрасту);

отличать автора произведения от героя и рассказчика, характеризовать отношение автора к героям, поступкам, описанной картине, находить в тексте средства изображения героев (портрет), описание пейзажа и интерьера;

объяснять значение незнакомого слова с опорой на контекст и с использованием словаря; находить в тексте примеры использования слов в прямом и переносном значении, средств художественной выразительности (сравнение, эпитет, олицетворение); осознанно применять изученные понятия (автор,

мораль бас-ни, литературный герой, персонаж, характер, тема, идея, заго- ловок, содержание произведения, эпизод, смысловые части, композиция, сравнение, эпитет, олицетворение);

участвовать в обсуждении прослушанного/прочитанного произведения: строить монологическое и диалогическое выска- зывание с соблюдением орфоэпических и пунктуационных норм, устно и письменно формулировать простые выводы, под- тверждать свой ответ примерами из текста; использовать в бесе- де изученные литературные понятия;

пересказывать произведение (устно) подробно, выборочно, сжато (кратко), от лица героя, с изменением лица рассказчика, от третьего лица;

при анализе и интерпретации текста использовать разные ти- пы речи (повествование, описание, рассуждение) с учётом спе- цифики учебного и художественного текстов;

читать по ролям с соблюдением норм произношения, инсце- нировать небольшие эпизоды из произведения; составлять устные и письменные высказывания на основе прочитанного/прослушанного текста на заданную тему по со- держанию произведения (не менее 8 предложений), корректи- ровать собственный письменный текст;

составлять краткий отзыв о прочитанном произведении позаданному алгоритму;

сочинять тексты, используя аналогии, иллюстрации, приду- мывать продолжение прочитанного произведения;

использовать в соответствии с учебной задачей аппарат изда- ния: обложку, оглавление, аннотацию, иллюстрации, преди- словие, приложения, сноски, примечания;

выбирать книги для самостоятельного чтения с учётом

реко-мендательного списка, используя картотеки, рассказывать о прочитанной книге; использовать справочные издания, в том числе верифицированные электронные образовательные и информационные ресурсы, включённые в федеральный перечень

#### *4 класс*

К концу обучения в четвёртом классе обучающийся научится: осознавать значимость художественной литературы и фольклора для всестороннего развития личности человека, находить в произведениях отражение нравственных ценностей, фактов бытовой и духовной культуры народов России и мира, ориентироваться в нравственно-этических понятиях в контексте изученных произведений; демонстрировать интерес и положительную мотивацию к систематическому чтению и слушанию художественной литературы и произведений устного народного творчества: формировать собственный круг чтения; читать вслух и про себя в соответствии с учебной задачей, использовать разные виды чтения (изучающее, ознакомительное, поисковое выборочное, просмотровое выборочное); читать вслух целыми словами без пропусков и перестановок букв и слогов доступные по восприятию и небольшие по объёму прозаические и стихотворные произведения в темпе не менее 80 слов в минуту (без отсечного оценивания); читать наизусть не менее 5 стихотворений в соответствии с изученной тематикой произведений; различать художественные произведения и познавательные тексты; различать прозаическую и стихотворную речь:

называть особенности стихотворного произведения (ритм, рифма, строфа), отличать лирическое произведение от эпического;

понимать жанровую принадлежность, содержание, смысл прослушанного/прочитанного произведения: отвечать и формулировать вопросы (в том числе проблемные) к познавательным, учебным и художественным текстам;

различать и называть отдельные жанры фольклора (считалки, загадки, пословицы, потешки, небылицы, народные песни, скороговорки, сказки о животных, бытовые и волшебные), приводить примеры произведений фольклора разных народов России;

соотносить читаемый текст с жанром художественной литературы (литературные сказки, рассказы, стихотворения, басни), приводить примеры разных жанров литературы России и стран мира;

владеть элементарными умениями анализа и интерпретации текста: определять тему и главную мысль, последовательность

событий в тексте произведения, выявлять связь событий, эпизодов текста;

характеризовать героев, давать оценку их поступкам, составлять портретные характеристики персонажей, выявлять взаимосвязь между поступками и мыслями, чувствами героев, сравнивать героев одного произведения по самостоятельно выбранному критерию (по аналогии или по контрасту), характеризовать собственное отношение к героям, поступкам; находить в тексте средства изображения героев (портрет) и выражения их чувств, описание пейзажа и интерьера, устанавливать



причинно-следственные связи событий, явлений, поступков героев;

объяснять значение незнакомого слова с опорой на контекст с использованием словаря;

находить в тексте примеры использования слов в прямом и переносном значении, средства художественной выразительности (сравнение, эпитет, олицетворение, метафора);

осознанно применять изученные понятия (автор, мораль басни, литературный герой, персонаж, характер, тема, идея, заголовок, содержание произведения, эпизод, смысловые части, композиция, сравнение, эпитет, олицетворение, метафора, лирика, эпос, образ);

участвовать в обсуждении прослушанного/прочитанного произведения: строить монологическое и диалогическое высказывание с соблюдением норм русского литературного языка (норм произношения, словоупотребления, грамматики); устно и письменно формулировать простые выводы на основе прослушанного/прочитанного текста, подтверждать свой ответ примерами из текста;

составлять план текста (вопросный, номинативный, цитатный), пересказывать (устно) подробно, выборочно, сжато (кратко), от лица героя, с изменением лица рассказчика, от третьего лица;

читать по ролям с соблюдением норм произношения, расстановки ударения, инсценировать небольшие эпизоды из произведения;

составлять устные и письменные высказывания на заданную тему по содержанию произведения (не менее 10 предложений), писать сочинения на заданную тему, используя разные типы речи (повествование, описание, рассуждение),

корректировать собственный текст с учётом правильности, выразительности письменной речи;

составлять краткий отзыв о прочитанном произведении по заданному алгоритму;

сочинять по аналогии с прочитанным, составлять рассказ по иллюстрациям, от имени одного из героев, придумывать продолжение прочитанного произведения (не менее 10 предложений);

использовать в соответствии с учебной задачей аппарат издания (обложка, оглавление, аннотация, иллюстрация, предисловие, приложение, сноски, примечания);

выбирать книги для самостоятельного чтения с учётом рекомендательного списка, используя картотеки, рассказывать о прочитанной книге;

использовать справочную литературу, электронные образовательные и информационные ресурсы информационно-коммуникационной сети «Интернет» (в условиях контролируемого входа), для получения дополнительной информации в соответствии с учебной задачей

## ТЕМАТИЧЕСКОЕ ПЛАНИРОВАНИЕ

---

1 КЛАСС (132 ЧАСА<sup>1</sup>)

Тематическое планирование рассчитано на классы, закончившие изучение курса «Обучение грамоте»<sup>2</sup>

№	Тема, раздел курса	Программное содержание	Методы и формы организации обучения. Характеристика деятельности обучающихся
1	Сказка народная (фольклорная) и литературная (авторская) (6 часов)	Восприятие текста произведений художественной литературы и устного народного творчества Фольклорная и литературная (авторская) сказка: сходство и различия Реальность и волшебство в сказке Собы-	Слушание чтения учителем фольклорных произведений (на примере русских народных сказок: «Кот, петух и лиса», «Кот и лиса», «Жихарка», «Лисичка-сестричка и волк») и литературных (авторских): К И Чуковский «Путаница», «Айболит», «Муха-Цокотуха», С Я Маршак «Тихая сказка», В Г Сутеев «Палочка-выручалочка») Учебный диалог: обсуждение вопросов — какова тема сказки, кто её герой, что произошло (что происходило) в сказке Задание на формулирование предложений с использованием вопросительного слова с учётом фактического содержания

	тийная сторона	текста (где? как? когда? почему?)
--	----------------	-----------------------------------

---

1 В 1 классе 33 учебные недели, что составляет 132 часа на изучение предмета «Литературное чтение» Данное тематическое планирование рассчитано на 40 часов, так как выделяется резерв учебного времени (12 часов), который может быть добавлен как к курсу «Обучение грамоте», так и к систематическому курсу с учётом готовности первоклассников

2 Начальным этапом изучения предметов «Русский язык» и «Литературное чтение» в 1 классе является курс «Обучение грамоте» Тематическое планирование курса «Обучение грамоте» представлено в Федеральной рабочей программе учебного предмета «Русский язык»

№	Тема, раздел курса	Программное содержание	Методы и формы организации обучения. Характеристика деятельности обучающихся
		<p>сказок: последовательность событий в фольклорной (народной) и литературной (авторской) сказке</p> <p>Отражение сюжета в иллюстрациях</p> <p>Герои сказочных произведений</p> <p>Нравственные ценности и идеи, традиции, быт, культура в русских народных и литературных (авторских) сказках,</p>	<p>Упражнение в самостоятельном чтении вслух целыми словами с постепенным увеличением скорости чтения (в соответствии с индивидуальными возможностями учащегося)</p> <p>Смысловое чтение народных (фольклорных) и литературных (авторских) сказок</p> <p>Например, русские народные сказки: «Лиса и рак», «Лисица и тетерев», «Журавль и цапля», «Волк и семейство козлят», «Лиса и заяц», татарская народная сказка «Два лентяя», ингушская народная сказка «Заяц и черепаха», литературные (авторские) сказки: К Д Ушинский «Петух и собака», «Лиса и козёл», В Г Сутеев «Кораблик», В В Бианки «Лис и Мышонок», Е И Чарушин «Теремок», А С Пушкин «Сказка о царе Салтане...» (отрывок) и др (не менее 4 произведений по выбору)</p> <p>Работа с текстом произведения: поиск описания героев сказки, характеристика героя с использованием примеров из текста</p>

поступки,  
отражаю-  
щие  
нравственные  
качества  
(отношение к  
природе, людям,  
предметам)

Воображаемая ситуация: представление, как бы  
изменилась  
сказка, если бы её герои были другими  
Например, лиса — доб-  
рая, а волк — умный

Дифференцированная работа: упражнение в  
чтении по ролям  
Работа в парах: сравнение литературных  
(авторских) и народ-  
ных (фольклорных) сказок: сходство и различия  
тем, героев,  
событий

Коллективная работа: восстановление  
последовательности  
событий сказки с опорой на иллюстрацию  
(рисунок)  
Пересказ (устно) сказки с соблюдением  
последовательности  
событий с опорой на иллюстрации (рисунки)

			<p>Учебный диалог: определение нравственного содержания прочитанного произведения и ответ на вопрос «Чему учит сказка?», объяснение смысла пословиц, которые встречаются в тексте сказки, отражают её идею или содержание</p> <p>Творческое задание: коллективное придумывание продолжения текста сказки по предложенному началу (не менее 3 предложений)</p> <p>Группировка книг с фольклорными (народными) и литературными (авторскими) сказками, называть и аргументировать выбор книги, рассказывать о самостоятельно прочитанной книге, ориентируясь на обложку, иллюстрации, оглавление</p> <p>Дифференцированная работа: работа в парах по заполнению таблицы, проверка работы под руководством учителя</p>
			<p>Народные (фольклорные) сказки</p> <p>Литературные (авторские) сказки</p>

2	Произведения о детях и для детей (9 часов)	<p>Понятие «тема произведения» (общее представление): чему посвящено, о чём рассказывает</p> <p>Главная мысль произведения: его основная идея (чему учит? какие качества воспитывает?)</p> <p>Произведения</p>	<p>Упражнение в чтении вслух разножанровых произведений о детях (использовать слоговое плавное чтение с переходом на чтение словами без пропусков и перестановок букв и слогов) Не менее шести произведений по выбору, например: К Д Ушинский «Играющие собаки», «Худо тому, кто добра не делает никому», Л Н Толстой «Косточка», В Г Сутеев «Чей же гриб?», Е А Пермяк «Самое страшное», «Торопливый ножик», В А Осеева «Плохо», «Три товарища», А Л Барто «Подари, подари...», «Я — лишний», Н М Артюхова «Саша-дразнилка», Ю И Ермолаев «Лучший друг», Р С Сеф «Совет»</p>
---	--	--	---



<b>№</b>	<b>Тема, раздел курса</b>	<b>Программное содержание</b>	<b>Методы и формы организации обучения. Характеристика деятельности обучающихся</b>
----------	-----------------------------------	-----------------------------------	---

	<p>одной темы, но разных жанров: рассказ, стихотворение, сказка (общее представление на примере произведений К Д Ушинского, Л Н Толстого, В Г Сутеева, Е А Пермяка, В А Осеевой, А Л Барто, Ю И Ермолаева, Р С Сефа и др )</p> <p>Характеристика героя</p>	<p>Беседа по выявлению понимания прочитанного произведения: ответы на вопросы о впечатлении от произведения, определении темы (о детях) и главной мысли произведения, анализ заголовка</p> <p>Работа с текстом произведения: читать по частям, характеризовать героя, отвечать на вопросы к тексту произведения, подтверждая ответ примерами из текста</p> <p>Выразительное чтение по ролям диалогов героев</p> <p>Учебный диалог: обсуждение прочитанного произведения, оценивание поступков героев произведений, осознание нравственно-этического содержания произведения, высказывание и аргументация своего мнения</p> <p>Составление рассказа о герое по предложенному алгоритму</p> <p>Упражнение в формулировании предложений с использованием вопросительного слова с учётом фактического содержания текста (где? как? когда? почему?)</p> <p>Задание на восстановление последовательности событий в прочитанных произведениях</p> <p>Пересказ (устно) содержания произведения с</p>
--	--	--

	<p>произведения, общая оценка поступков Понимание заголовка произведения, его соотношения с содержанием произведения и его идеей Осознание нравственно- этических понятий: друг, дружба, забота, труд, взаимопомощь</p>	<p>опорой на вопросы на предложенный план Работа в парах: сравнение предложенных учителем произведений по указанным критериям и заполнение таблицы Проверка работы по готовому образцу</p>
--	---	--

			<p>Работа по группам с книгами о детях: рассматривание, чтение заголовка и автора произведения, нахождение указанного произведения, ориентируясь на содержание (оглавление) Выбор книги для самостоятельного чтения по совету взрослого или с учётом рекомендательного списка Рассказ о прочитанной книге (произведении): составление высказывания о содержании (не менее 2 предложений)</p>
--	--	--	--

3	<p>Произведения о родной природе (6 часов)</p>	<p>Восприятие и самостоятельное чтение поэтических произведений о природе (на примере доступных произведений А С Пушкина, Ф И Тютчева, С А Есенина, А Н Плещеева, Е А Баратынского, И С Никитина, Е Ф Трутневой, А Л Барто,</p>	<p>Слушание и чтение поэтических описаний картин природы (пейзажной лирики)  Беседа по выявлению понимания настроения, переданного автором (радость, грусть, удивление и др.), определение темы стихотворных произведений (3—4 по выбору)  Работа с текстом произведения: различение на слух стихотворного и нестихотворного текста, определение особенностей стихотворной речи (ритм, созвучные слова (рифма), нахождение слов и словосочетаний, которые определяют звуковой рисунок текста (например, «слышать» в тексте звуки весны, «журчание воды», «треск и грохот ледохода»)  Анализ стихотворного текста, составление интонационного рисунка с опорой на знаки препинания  Выразительное чтение стихотворений с опорой на интонационный рисунок  Сравнение произведений на одну тему разных авторов:  А Н Майков «Ласточка примчалась...», А Н Плещеев «Весна» (отрывок), «Травка зеленеет...», С Д Дрожжин</p>
---	--	---	---

	<p>С Я Маршака) Тема поэтических произведений: звуки и краски природы, времена года, человек и природа; Родина, природного края</p>	<p>«Пройдёт зима холодная...», С А Есенин «Черёмуха», И З Суриков «Лето», «Зима», Т М Белозёров «Подснежники», С Я Маршак «Апрель», И П Токмакова «Ручей», «Весна», И С Соколов-Микитов «Русский лес»</p>
--	---	---

<b>№</b>	<b>Тема, раздел курса</b>	<b>Программное содержание</b>	<b>Методы и формы организации обучения. Характеристика деятельности обучающихся</b>
----------	-----------------------------------	-----------------------------------	---

	<p>Особенности стихо- творной речи, сравне- ние с прозаической: рифма, ритм (практи- ческое ознакомление) Настроение, которое рождает поэтическое произведение Отра- жение нравственной идеи в произведении: любовь к Родине, природе родного края Иллюстрация к произ- ведению как отраже- ние эмоционального</p>	<p>Учебный диалог о своих впечатлениях, эстетическом восприя- тии прослушанных произведений и составление высказывания (не менее 3 предложений) Рассмотрение репродукций картин и характеристика зри- тельных образов, переданных в художественном произведении Например, И Э Грабарь «Март», «Иней Восход солнца», А А Рылов «Цветистый луг», И И Шишкин «Рожь», В Д Поленов «Золотая осень», И И Левитан «Осень» и др Чтение наизусть стихотворений о родной природе (не менее 2) Выбор книги по теме «Произведения о родной природе» с учё- том рекомендованного списка Работа с книгами: рассматривание, самостоятельное чтение, представление прочитанного произведения Составление списка авторов, которые писали о природе (с помо- щью учителя)</p>
--	--	---



		<p>отклика на произведе-ние Выразительное чтение поэзии Роль интонации при выразительном чтении Интонацион- ный рисунок вырази- тельного чтения: ритм, темп, сила голоса</p>	
--	--	--	--

4	<p>Устное народное творчество — малые фольклорные жанры (4 часа)</p>	<p>Многообразие малых жанров устного народного творчества: потешка, загадка, пословица, их назначение (веселить, потешать, играть, поучать) Особенности разных малых фольклорных жанров Потешка — игровой народный фольклор Загадки — средство</p>	<p>Упражнение в чтении вслух (использовать слоговое плавное чтение с переходом на чтение словами без пропусков и перестановок букв и слогов), соблюдение норм произношения, расстановка ударений при выразительном чтении</p> <p>Анализ потешек, считалок, загадок: поиск ключевых слов, помогающих охарактеризовать жанр произведения и назвать его (не менее шести произведений)</p> <p>Учебный диалог: объяснение смысла пословиц, соотнесение их с содержанием произведения</p> <p>Разыгрывание в совместной деятельности небольших диалогов с учётом поставленной цели (организация начала игры, веселить, потешать)</p> <p>Драматизация потешек</p> <p>Игра «Вспомни и назови»: определение жанров прослушанных и прочитанных произведений: потешка, загадка, сказка, рассказ, стихотворение</p>
---	--	--	--

		<p>воспитания живости ума, сообразительно- сти Пословицы — проявление народной мудрости, средство воспитания понима- ния жизненных правил</p>	
5	<p>Произве- де- ния о брать-ях наших меньших (7 часов)</p>	<p>Животные — герои произведений Цель и назначение произве- дений о взаимоотно-</p>	<p>Слушание произведений о животных Например, произведения Н И Сладкова «Без слов», «На одном бревне», Ю И Коваля «Бабочка», Е И Чарушина «Про Томку», А Л Барто «Страш-ная птица», «Вам не нужна сорока?» Беседа по выявлению понимания</p>

	шениях человека и животных — воспитание добрых чувств и бережного отношения к животным	прослушанного произведения, ответы на вопросы о впечатлении от произведения Самостоятельное чтение произведений о животных, различение прозаического и стихотворного текстов Например, Е А Благина «Котёнок», «В лесу смешная птица», «Жук, жук, где
--	--	--

№	Тема, раздел курса	Программное содержание	Методы и формы организации обучения. Характеристика деятельности обучающихся
		<p>Виды текстов: художественный и научно-познавательный, их сравнение</p> <p>Характеристика героя: описание его внешности, поступки, речь, взаимоотношения с другими героями произведения</p> <p>Авторское отношение к герою</p> <p>Осознание нравственно-этических понятий: любовь и забота о животных</p>	<p>твой дом?», Э Ю Шим «Жук на ниточке», В Д Берестов «Выводок», «Цыплята», С В Михалков «Мой щенок», «Грезор», «Зяблик», И П Токмакова «Купите собаку», «Разговор синицы и дятла», И А Мазнин «Давайте дружить»</p> <p>Учебный диалог по обсуждению прочитанного произведения: определение темы и главной мысли, осознание нравственно-этического содержания произведения (любовь и забота о братьях наших меньших, бережное отношение к природе)</p> <p>Работа с текстом: нахождение в тексте слов, характеризующих героя (внешность, поступки) в произведениях разных авторов (3—4 по выбору) Например, Н И Сладков «Лисица и Еж», М М Прищвин «Еж», Ю Н Могутин «Убежал», Б В Захондер «Ежик», Е И Чарушин «Гомка», «Гомка и корова», «Гомкины сны»</p> <p>Упражнение на восстановление последовательности событий</p>

		<p>в произведении: чтение по частям, придумывание заголовка к каждой части, составление плана (под руководством учителя)</p> <p>Пересказ (устно) содержания произведения с соблюдением последовательности событий с опорой на ключевые слова</p> <p>Работа с текстом произведения: характеристика героев</p> <p>Задание на сравнение художественного и научно-познавательного текстов: сходство и различия, цель создания, формулировка вопросов к фактическому содержанию текста</p> <p>Например, В. Д. Берестов «Лягушата», В. В. Бианки «Голубые лягушки», М. С. Пляцковский «Цап Царапыч», Г. В. Сапгир «Кошка», загадки о животных</p>
--	--	---

			<p>Обращение к справочной литературе для расширения своих знаний и получения дополнительной информации о животных</p> <p>Составление высказывания (не менее 3 предложений) о своём отношении к животным, природе, сочинение рассказа о любимом питомце (собаке, кошке) с использованием рисунков</p> <p>Работа в парах: сравнение предложенных произведений по автору, теме, главной мысли, заполнение таблицы</p> <p>Проверка своей работы и оценка своей деятельности (по предложенным критериям)</p> <p>Интерпретация произведения в творческой деятельности: инсценирование отдельных эпизодов, отрывков из произведений о животных</p> <p>Составление выставки книг по изучаемой теме</p>										
			<table border="1"> <thead> <tr> <th data-bbox="715 363 957 422">Фамилия автора</th> <th data-bbox="957 363 1117 422">Заголовок</th> <th data-bbox="1117 363 1236 422">Жанр</th> <th data-bbox="1236 363 1356 422">Тема</th> <th data-bbox="1356 363 1476 422">Герои</th> </tr> </thead> <tbody> <tr> <td data-bbox="715 422 957 467"></td> <td data-bbox="957 422 1117 467"></td> <td data-bbox="1117 422 1236 467"></td> <td data-bbox="1236 422 1356 467"></td> <td data-bbox="1356 422 1476 467"></td> </tr> </tbody> </table>	Фамилия автора	Заголовок	Жанр	Тема	Герои					
Фамилия автора	Заголовок	Жанр	Тема	Герои									

6	<p>Произведения о маме (3 часа)</p>	<p>Восприятие и самостоятельное чтение разножанровых произведений о маме (на примере доступных произведений Е А Благининой, А Л Барто, Н Н Бромлей, А В Митяева, В Д Берестова, Э Э Мошковой,</p>	<p>Беседа по выявлению понимания прослушанного/прочитанного произведения, ответы на вопросы о впечатлении от произведения, понимание идеи произведения: любовь к своей семье, родным, Родине — самое дорогое и важное чувство в жизни человека Например, слушание и чтение произведений П Н Воронько «Лучше нет родного края», М Ю Есеновского «Моя небольшая родина», Н Н Бромлей «Какое самое первое слово?», А В Митяева «За что я люблю маму», В Д Берестова «Любили тебя без особых причин...», Г П Виеру «Сколько звёзд на ясном небе!», И С Соколова-Микитова «Радуга», С Я Маршака «Радуга» (по выбору не менее одного автора) Работа с текстом произведения: поиск и анализ ключевых слов,</p>
---	-------------------------------------	---	---



№	Тема, раздел курса	Программное содержание	Методы и формы организации обучения. Характеристика деятельности обучающихся
		<p>Г П Виеру и др ) Осознание нравствен-но-этических понятий: чувство любви как привязанность одного человека к другому (материк ребёнку, детей к матери, близким), проявление любви и заботы о</p>	<p>определяющих главную мысль произведения, объяснение заголов-ка, поиск значения незнакомого слова с использованием словаря Учебный диалог: обсуждение значения выражений «Родина-мать», «Родина любимая — что мать родная», осознание нравственно-этических понятий, обогащение духовно-нравственного опыта учащихся: заботливое отношение к родным в семье, внимание и любовь к ним</p> <p>Выразительное чтение стихотворений с выделением ключевых слов, с соблюдением норм произношения</p> <p>Рассказ по предложенному плану о своём родном крае, городе, селе, о своих чувствах к месту</p> <p>Задания на проверку знания названия страны, в</p>

		родных людях	<p>которой мы живём, её столицы Работа в парах: заполнение схемы, проверка и оценка своих результатов</p> <p>Произведения о родной природе</p> <p>Чтение наизусть с соблюдением интонационного рисунка произведения (не менее 2 произведения по выбору) Самостоятельное чтение книг, выбранных по теме «О Родине, о семье» с учётом рекомендованного списка, представление (рассказ) о прочитанном произведении по предложенному алгоритму</p>
--	--	--------------	--



7	<p>Фольклорные и авторские произведения о чудесах и фантазии (4 часа)</p>	<p>Способность автора произведения замечать чудесное в каждом жизненном проявлении, необычное в обычных явлениях окружающего мира Сочетание в произведении реалистических событий с необычными, сказочными, фантастическими</p>	<p>Упражнение в чтении стихотворных произведений о чудесах и превращении, словесной игре и фантазии (не менее трёх произведений) Например, К И Чуковский «Путаница», И П Токмакова «Мы играли в хохотушки», И М Пивоварова «Кулинаки-пулинаки», «Я палочкой волшебной...», В В Лунин «Я видела чудо», Р С Сеф «Чудо», Б В Заходер «Моя вообразилия», Ю П Мориц «Сто фантазий», Ю Тувим «Чудеса», английские народные песни и небылицы в переводе К И Чуковского и С Я Маршака Работа с текстом произведения: выделение ключевых слов, которые определяют необычность, сказочность событий произведения, нахождение созвучных слов (рифм), наблюдение за ритмом стихотворного текста, составление интонационного рисунка с опорой на знаки препинания, объяснение значения слова с использованием словаря Беседа на тему «О каком чуде ты мечтаешь»,</p>
---	---	---	---

			<p>передача своих впечатлений от прочитанного произведения в высказывании (не менее 3 предложений) или в рисунке</p> <p>Задание на сравнение произведений на одну тему разных авторов: прозаическое или стихотворное, жанр (рассказ, стихотворение, сказка, загадка, скороговорка, потешка)</p> <p>Выразительное чтение стихотворений с опорой на интонацион-ный рисунок</p> <p>Задание на развитие творческого воображения: узнай зритель- ные образы, представленные в воображаемой ситуации (напри- мер, задание «Кто живёт в кляксах?», «Каких животных ты видишь в проплывающих облаках?»)</p> <p>Дифференцированная работа: определение фрагмента для устного словесного рисования, выделение слов, словосочетаний, отражающих содержание этого фрагмента</p>
--	--	--	---

<b>№</b>	<b>Тема, раздел курса</b>	<b>Программное содержание</b>	<b>Методы и формы организации обучения. Характеристика деятельности обучающихся</b>
8	Библиографическая культура (работа с детской книгой) (1 час)	Представление о том, что книга — источник необходимых знаний Обложка, оглавление, иллюстрации — элементы ориентировки в книге Умение использовать тематический каталог при выборе книг в библиотеке	Экскурсия в библиотеку, нахождение книги по определённой теме Участие в беседе: обсуждение важности чтения для развития и обучения, использование изученных понятий в диалоге Группировка книг по изученным разделам и темам Поиск необходимой информации в словарях и справочниках об авторах изученных произведений Рассказ о своих любимых книгах по предложенному алгоритму Рекомендации по летнему чтению, оформление дневника читателя
Резерв: 12 часов			

2 КЛАСС (136 ЧАСОВ)

Тематическое планирование рассчитано на изучение предмета «Литературное чтение» в течение 34 недель (4 ч в неделю)

<b>№</b>	<b>Тема, раздел курса</b>	<b>Программное содержание</b>	<b>Методы и формы организации обучения. Характеристика деятельности обучающихся</b>
----------	-----------------------------------	-----------------------------------	---

1	<p>О нашей Родине (6 часов)</p>	<p>Круг чтения: произведения о Родине (на примере стихотворений И С Никитина, Ф П Савинова, А А Прокофьева, Н М Рубцова)  Патриотическое звучание произведений о родном крае и природе  Отражение в произведениях нравственно-этических понятий: любовь к Родине, родному краю,</p>	<p>Учебный диалог: определение учебной задачи изучения произведений данного раздела  Слушание стихотворных произведений, оценка своей эмоциональной реакции на прослушанное произведение, определение темы (не менее 3 стихотворений) Например, стихотворения И С Никитина «Русь», Ф П Савинова «Родина», А А Прокофьева «Родина», Н М Рубцова «Россия Русь — куда я ни взгляну...», З Н Александровой «Родина»  Участие в учебном диалоге: выделение и обсуждение главной мысли произведения — любовь к Родине неотделима от любви к родной земле и её природе  Работа с текстом произведения: читать отдельные строфы, задание на поисковое чтение: ответы на вопросы Например: в чём раскрывается истинная красота родной земли?  Беседа на тему «Родина бывает разная, но у всех она одна... (З Н Александрова)», составление своего высказывания по содержанию произведения (не менее 5</p>
---	---------------------------------	---	--



		<p>Отечеству Анализ заголовка, соотнесение его с главной мыслью и идей произведения Иллюстрация к произ-ведению как отраже-ние эмоционального отклика на произведе-</p>	<p>предложений) Чтение вслух прозаических произведений по изучаемой теме Например, С Т Романовский «Русь», К Г Паустовский «Мещёрская сторона» (отрывки) и др Распознавание прозаического и стихотворного произведений, сравнение произведений разных авторов на одну тему, заполне-ние таблицы, проверка результатов своей работы</p>
--	--	---	--

№	Тема, раздел курса	Программное содержание	Методы и формы организации обучения. Характеристика деятельности обучающихся			
			Автор	Заголовок	Жанр	Тема
		<p>Отражение темы Родины в изобразительном искусстве (пейзажи И И Левитана, И И Шишкина, В Д Поленова и др)</p>				
			<p>Задания на поисковое выборочное чтение: например, объяснение понятий «Родина», «Русь», «Отечество» с подтверждением своего ответа примерами из текста, нахождение значения слов в словаре (Русь, Родина, родные, род, Отечество) Выразительное чтение наизусть стихотворений о Родине (одно по выбору)</p> <p>Составление устного рассказа по репродукциям картин художников (И И Левитан, И И Шишкин, В Д Поленов и др)</p> <p>Представление выставки книг, прочитанных летом, рассказ «Любимая книга»</p>			

2	<p>Фольклор (устное народное творчество)(16 часов)</p>	<p>Произведения малых жанров фольклора (потешки, считалки, пословицы, скороговорки, небылицы, загадки) Шуточные фольклорные произведения — скороговорки, небылицы Особенности скороговорок, их роль в речи</p>	<p>Работа со схемой «Малые жанры фольклора»: заполнение, подбор примеров (на материале изученного в 1 классе)</p> <p>Малые жанры фольклора</p> <p>Участие в учебном диалоге: обсуждение значения пословицы, пословица как главная мысль произведения Упражнение в чтении вслух целыми словами малых жанров</p>
---	--	--	--

	<p>Игра со словом, «перевёртыш собы- тий» как основа построения небылиц Ритм и счёт — основ- ные средства вырази- тельности и построе- ния считалки Народ- ные песни, их особенности Загадка как жанр фольклора, тематические группы загадок Сказка — вы- ражение народной мудрости, нравствен- ная идея фольклор- ных сказок Особенно-</p>	<p>фольклора: потешек, считалок, скороговорок, небылиц, загадок (по выбору) Групповая работа: чтение скороговорок с увеличением темпа, проведение конкурса «Лучший чтец скороговорок» Работа с текстом: анализ юмористических событий в небыли- цах, нахождение созвучных (рифмованных) слов Упражнение в чтении народных песен с учётом их назначения (колыбель- ные — спокойно, медленно, чтобы убаюкать, хороводные — ве- село, радостно для передачи состояний разных явлений приро- ды), выделение ключевых слов Чтение загадок и объединение их по темам Упражнение на распознавание отдельных малых жанров фольклора (потешка, пословица, загадка, считалка, небылица) Сочинение по аналогии небылиц, загадок, считалок Чтение молча (про себя) небольших по объёму сказок о живот- ных: «Петушок и бобовое зёрнышко», «Журавль и цапля», «Лиса и журавль», «Заячья избушка», «Зимовье зверей»,</p>
--	---	--

		<p>сти сказок разного вида (о животных, бытовые, волшебные) Особенности сказок о животных: сказки народов России Бытовая сказка:  герои, место действия, особенности построе- ния и языка Диалог в сказке Понятие о волшебной сказке (общее представле- ние): наличие при-</p>	<p>«Лисичка-сестричка и серый волк» (1—2 произведения по вы- бору)</p> <p>Контроль восприятия произведения, прочитанного про себя: ответы на вопросы по фактическому содержанию текста Сравнение сказок о животных народов России: тема, основная идея, герои Слушание сказок, различение бытовой и волшебной сказки, характеристика особенностей каждой (на примере сказок: «Каша из топора», «У страха глаза велики», «Снегурочка», «Сестрица Алёнушка и братец Иванушка», «Не плюй в коло- дец — пригодится воды напиться», «1 уси- лебеде» (по выбору) Анализ структуры сказки: выделение присказки, нахождение завязки  Сравнение героев бытовых и волшебных сказки, нахождение</p>
--	--	--	--

№	Тема, раздел курса	Программное содержание	Методы и формы организации обучения. Характеристика деятельности обучающихся
		<p>сказки, постоянные эпитеты, волшебные герои            Фольклорные произведения народов России:            отражение в сказках народного быта и культуры</p>	<p>и выразительное чтение диалогов            Работа с текстом сказок: определение последовательности событий, выделение опорных слов, составление плана произведения (номинативный)            Пересказ (устно) текста произведения подробно (с учётом всех сюжетных линий)            Задание на поисковое выборочное чтение: нахождение в тексте сказки национальных особенностей (например, имя героя, название жилища, предметов одежды и т д ) Например, «Хитрая лиса» (корякская народная сказка), «Три сестры» (татарская народная сказка), «Мышь и воробей» (удмуртская народная сказка), «Айюга» (нанайская народная сказка), «Четыре ленивца» (мордовская народная сказка)            Учебный диалог: обсуждение нравственно-этических понятий (о труде, дружбе, добре, семье) в</p>

			<p>фольклорных произведе-ниях</p> <p>Дифференцированная работа в группах: составление сценария народной сказки, определение фрагмента для чтения по ролям, освоение ролей для инсценирования, разучивание текста, представление отдельных эпизодов (драматизация) или всей сказки</p>
3	Звуки и краск и родно й приро	Тема природы в раз-ные времена года (осень) в произведени-ях литературы	<p>Учебный диалог: знакомство с новым разделом, определение учебной задачи, обсуждение вопросов «О чём ты узнаешь?», «Чему ты будешь учиться?»</p> <p>Слушание стихотворных произведений: А С Пушкин «Уж</p>

	ДЫ		
--	----	--	--





<p>в разные времена года (осень) (8 часов)</p>	<p>Формирование эстетического восприятия явлений природы (звуки, краски осени) Использование средств выразительности при описании природы: сравнение и эпитет Настроение, которое создаёт пейзажная лирика (об осени) Иллюстрация к произведению как отражение эмоцио-</p>	<p>небо осенью дышало...», Ф И Тютчев «Есть в осени первоначальной...», А Н Плещеев «Осень», К Д Бальмонт «Осень», В Я Брюсов «Сухие листья, сухие листья...», А К Толстой «Осень Обсыпается весь наш бедный сад...», Е Ф Трутнева «Осень», В Ю Голяховский «Листопад», И П Токмакова «Опустел скворечник» (по выбору не менее пяти авторов), выражение своего отношения к пейзажной лирике Обсуждение прослушанного произведения: ответ на вопрос «Какое настроение вызывает произведение? Почему? С чем сравнивает поэт осенний лес?» Работа с текстом произведения: упражнение в нахождении сравнений и эпитетов, выделение в тексте слов, использованных в прямом и переносном значении, наблюдение за рифмой и ритмом стихотворения, объяснение образных слов и выражений, поиск значения слова по словарю Выразительное чтение с интонационным</p>
--	--	--

		<p>нального отклика на произведение</p> <p>Отра- жение темы «Осенняя природа» в картинах художников (пейзаж): И И Левитана, В Д Поленова, А И Куинджи, И И Шишкина и др и музыкальных произведениях композиторов</p>	<p>выделением знаков препинания, с соблюдением орфоэпических и пунктуационных норм</p> <p>Чтение про себя небольших по объёму прозаических произве- дений об осени, доступных для восприятия младшими школь- никами Например, С Т Аксаков «Осень, глубокая осень!», Н И Сладков «Сентябрь», «Осень на пороге», М М Приш- вин «Утро», Г А Скребницкий «Четыре художника Осень»</p> <p>Контроль восприятия произведения, прочитанного про себя: определение формы (прозаическое или стихотворное), ответы на вопросы по фактическому содержанию текста Упражнение на сравнение произведений писателей на одну тему, определение понравившегося, объяснение своего выбора</p>
--	--	--	--

№	Тема, раздел курса	Программное содержание	Методы и формы организации обучения. Характеристика деятельности обучающихся
			<p>Дифференцированное задание: выборочный пересказ (устно) отдельного эпизода</p> <p>Чтение наизусть стихотворения об осенней природе (1—2 по выбору)</p> <p>Рассматривание репродукций картин художников (например, В Д Поленов «Осень в Абрамцево», И И Левитан «Золотая осень»), составление устного рассказа-описания по репродукциям картин художников и/или на основе личного опыта с использованием средств выразительности: сравнений, эпитетов</p> <p>Выбор книги для самостоятельного чтения с учётом рекомендательного списка произведений об осени</p>

4	<p>О детях и дружб е (12 часов)</p>	<p>Тема дружбы в художественном произведении (расширение круга чтения: произведения С А Баруздина, Н Н Носова, В А Осеевой, А Гайдара, В В Лунина и др ) Отражение в произведе- ниях нравственно- этических понятий: дружба, терпение,</p>	<p>Учебный диалог: знакомство с новым разделом, определение учебной задачи, обсуждение вопросов: «О чём ты узнаешь?», «Чему ты будешь учиться?» Чтение целыми словами без пропусков и перестановок, постепенно переходя от чтения вслух к чтению про себя произведений о детях: А Л Барто «Катя», Ю И Ермолаев «Два пирожных», С А Баруздин «Как Алёшке учиться надоело», Е А Пермяк «Смородинка», «Две пословицы», Н Н Носов «Заплатка», «На горке», В В Лунин «Я и Вовка», В А Осеева «Синие листья», «Волшебное слово», «Просто старушка», А Гайдар «Совість», М С Пляцковский «Настоящий друг» (по выбору, не менее 4 произведений) Учебный диалог: определение темы и главной мысли произведения, соотнесение главной мысли с пословицей, подбор пословиц</p>
---	---	--	--

Автор	Заголовок	Жанр	Тема

		<p>уважение, помощь друг другу Главная мысль произведения Герой произведения (введение понятия «главный герой»), его характеристика (портрет), оценка поступков</p>	<p>к тексту Работа с текстом произведения (изучающее и поисковое выбо- рочное чтение): ответы на вопросы, характеристика героя, установление взаимосвязи между характером героя и его поступками, нахождение описания героя, оценка его поступков(с опорой на текст) Упражнение на сравнение героев одного произведения по предложенному алгоритму Обсуждение авторской позиции, выражение своего отношения к героям с подтверждением примерами из текста Работа в парах: определение последовательности событий в произведении, составление вопросного плана текста с выделе-нием эпизодов, обсуждение результатов деятельности Подробный пересказ (устно) содержания произведения Упражнение в умении формулировать вопрос по фактическому содержанию прочитанного произведения Работа в группах: сравнение предложенных текстов художе- ственных произведений</p>
--	--	---	--

(распознавание жанров), заполнение таблицы, проверка своего результата

Дифференцированная работа: пересказ (устно) текста произведения от третьего лица  
Проверочная работа: демонстрация начитанности и сформированности специальных читательских умений: соотнесение фамилий авторов с заголовками произведений, определение тем указанных произведений, различение жанров произведения, нахождение ошибки в предложенной последовательности



<b>№</b>	<b>Тема, раздел курса</b>	<b>Программное содержание</b>	<b>Методы и формы организации обучения. Характеристика деятельности обучающихся</b>
			событий одного из произведений, приведение примеров посло-виц на определённую тему и другие задания Проверка своей работы по предложенному образцу Составление выставки книг писателей на тему о детях, о дружбе Рассказ о главном герое прочитанного произведения по предложенному алгоритму

5	<p>Мир сказок (12 часов)</p>	<p>Расширение представлений о фольклорной (народной) и литературной (авторской) сказке: «бродячие» сюжеты          Определение фольклорной основы авторских сказок          Характеристика авторской сказки: герои, особенности построения и языка          Сходство тем и сюжетов сказок разных народов          Тема дружбы</p>	<p>Учебный диалог: знакомство с новым разделом, определение учебной задачи, обсуждение вопросов: «О чём ты узнаешь?», «Чему ты будешь учиться?»          Упражнение в чтении целыми словами без пропусков и перестановок с постепенным переходом от чтения вслух к чтению про себя фольклорных и литературных сказок          Например, русская народная сказка «Золотая рыбка» и произведение А.С. Пушкина «Сказка о рыбаке и рыбке», русская народная сказка «У страха глаза велики» и произведение братьев Grimm «Маленькие человечки», русская народная сказка «Снегурочка» и произведение В.И. Даля «Девочка Снегурочка» (по выбору, не менее 4 произведений)          Задание на сравнение фольклорной и литературной (авторской) сказки: нахождение признаков народной сказки, используемых в авторском произведении сказочного жанра          Учебный диалог: обсуждение ответов на вопросы учебника, приведение примеров из текста, установление сходств тем, героев,</p>
---	------------------------------	---	--

	<p>произведениях зарубежных авторов Составление плана произведения: части</p>	<p>сюжетов, осознание понятия «бродячий» сюжет (без предъявления термина) Выполнение заданий при работе с текстом (изучающее и поиско-</p>
--	---	--

	<p>текста, их главные темы Иллюстрации, их значение в раскрытии содержания произведения</p>	<p>вое выборочное чтение): определение главной мысли сказки, соотнесение её с поговоркой, характеристика героя, установление взаимосвязи между характером героя и его поступками, описание характера героя, нахождение портрета героя Работа с текстом произведения: определение последовательности событий в произведении, конструирование (моделирование) плана произведения: деление текста на смысловые части, определение эпизодов, выделение опорных слов для каждой части плана, озаглавливание части (формулировать вопрос или назывное предложение по каждой части текста) Упражнение на формулирование вопросов по фактическому содержанию прочитанного произведения Пересказ (устно) содержания сказки выборочно Упражнение на узнавание по иллюстрациям названия сказок Работа в группах: выбор сказки, определение эпизода, распределение</p>
--	---	--

			<p>ролей, инсценирование отдельных частей произведения Работа с книгами по теме «Сказки»: выбирать, называть, представлять книги с народными и авторскими сказками Чтение книг с авторскими сказками: работа с предисловием, аннотацией, оглавлением, составление выставки книг по изучаемой теме Работа со схемой: распознавание сказок (фольклорные и авторские), приведение примеров</p> <p>Сказки</p> <p>Фольклорные (народные) Литературные (авторские)</p>
--	--	--	--

			Волшебные Бытовые О животных
--	--	--	------------------------------

№	Тема, раздел курса	Программное содержание	Методы и формы организации обучения. Характеристика деятельности обучающихся
			Поиск информации: получение дополнительной информации об авторах литературных сказок, представление своего сообщения в классе
6	Звуки и краски родной природы в разные времена года (зима) (12 часов)	Тема природы в разные времена года (зима) в произведениях литературы Формирование эстетического восприятия явлений природы (звуки, краски зимы) Использование выразительности при описании природы: сравнение	Учебный диалог: знакомство с новым разделом, определение учебной задачи, обсуждение вопросов: «О чём ты узнаешь?», «Чему ты будешь учиться?»  Слушание стихотворных произведений о зимней природе: А С Пушкин «Вот север, тучи нагоняя...», «Зима! Крестьянин, торжествуя...», С А Есенин «Поёт зима — аукает...», Ф И Тютчев «Чародейкою Зимойю...», И З Суриков «Первый снег», И А Бунин «Зимним холодом пахнуло...», А А Прокофьев «Как на горке, на горе...», З Н Александрова «Снежок», (по выбору 2—3 произведения), обсуждение эмоционального состояния при восприятии описанных картин природы Чтение про себя небольших по объёму прозаических произведе-

	<p>и эпитет Настроение, которое создаёт</p> <p>пейзажная лирика (о зиме) Иллюстра- ция к произведению как отражение эмоционального отклика на произведе- ние Отражение темы «Природа зимой»</p>	<p>ний о зиме, доступных для восприятия младшими школьниками Например, С А Иванов «Каким бывает снег», И С Соко- лов-Микитов «Зима в лесу», «Узоры на снегу», М М Приш- вин «Деревья в лесу» Контроль восприятия произведения, прочитанного про себя: ответы на вопросы по фактическому содержанию текста</p> <p>Работа с текстом произведения: сравнение описаний зимней природы в стихотворных и повествовательных текстах, объяс- нение образных слов и выражений, работа со словарём: поиск значения незнакомых слов, нахождение в тексте сравнений</p>
--	---	---



		<p>в картинах художников (пейзаж): И И Левитана, В Д Поленова, А И Куинджи, И И Шишкина и музыкальных произведений композиторов</p>	<p>и эпитетов, приведение примеров использования слов в прямом и переносном значении, определение особенностей стихотворно-го произведения (ритм, рифма) Чтение наизусть с интонационным выделением знаков препинания, с соблюдением орфоэпических и пунктуационных норм стихотворения о зимней природе (1—2 по выбору) Чтение произведений новогодней тематики (например, С В Михалков «Новогодняя быль», «Событие», А Гайдар «Чук и Гек» (отрывок), С Я Маршак «Декабрь», Е А Пермяк «Волшебные краски»), сравнение произведений писателей на одну тему, выбор понравившегося, объяснение своего выбора Рассматривание репродукций картин художников (И И Шишкин, А М Васнецов, И Грабарь и др.), составление рассказа-описания на тему «Какие картины зимней природы мне нравятся?»</p>
--	--	---	--

			<p>Работа в группе: распределение обязанностей, выбор произведений для инсценирования и рассказывания наизусть, проведение новогоднего праздника в классе</p>
7	<p>О братьях наших меньших (18 часов)</p>	<p>Жанровое многообразие произведений о животных (песни, загадки, сказки, басни, рассказы, стихотворения) Дружба людей</p>	<p>Учебный диалог: знакомство с новым разделом, определение учебной задачи, обсуждение вопросов: «О чём ты узнаешь?», «Чему ты будешь учиться?» Слушание художественных произведений о животных и оценка своего эмоционального состояния при восприятии произведения Например, русская народная песня «Коровушка», стихотворения Н М Рубцова</p>

	и животных — тема литературы (произведения Е И Чарушина,	«Про зайца», Саши Чёрного «Жеребё-нок», Р С Сефа «Птенцы», В Д Берестова «Кошкин щенок», «С фотоаппаратом», «Прощание с другом», С В Михалкова «Мой щенок», А Л Барто «Думают ли звери?», «Он был совсем один», И М Пивоваровой «Жила-была собака» и др Учебный диалог: обсуждение прослушанного произведения,
--	--	---

№	Тема, раздел курса	Программное содержание	Методы и формы организации обучения. Характеристика деятельности обучающихся
		<p>В В Бианки,  В В Чаплиной,  С В Михалкова,  Б С Житкова,  С В Образцова,  М М Пришвина  и др ) Отражение образов животных в фольклоре (русские народные песни, загадки, сказки) Герои стихотворных и прозаических произведений о животных  Описание животных в</p>	<p>ответ на вопрос: «Какова главная мысль произведения? Как автор описывает отношения людей и животных?», осознание идеи произведения о животных: забота о животных требует ответственности, человек должен с заботой относиться к природе  Упражнение в чтении целыми словами без пропусков и перестановок, с постепенным переходом от чтения вслух к чтению про себя  произведений о животных: русская народная сказка «Белые пёрышки», К Д Ушинский «Васька», «Лиса Патрикеевна», В В Бианки «Еж-спаситель», «Хитрый лис и умная уточка», Е И Чарушин «Страшный рассказ», В В Вересаев «Братишка», В А Осеева «Почему», В В Чаплина «Нюрка», М М Пришвин «Журка», «Ребята и утята», Б С Житков «Галка», «Храбрый утёнок», С В Образцов «Дружок», Г Я Снегирёв «Отважный пингвинёнок» (по выбору, не менее 5 авторов)</p>

художественном и научно-познавательном тексте  
Приёмы раскрытия автором отношений людей и животных  
Нравственно-этические понятия: отношение человека к животным (любовь и забота)

Работа с текстом произведения: определение темы и главной мысли произведения, ответы на вопросы, использование поискового выборочного вида чтения, нахождение портрета героя, средств изображения героев и выражения их чувств, объяснение отношения автора к героям, поступкам  
Задание на сравнение описания героя-животного в художественном и научно-познавательном тексте: сходство и различия, определение цели сообщения  
Работа в парах: зададим друг другу вопросы по прослушанному (прочитанному) тексту

		<p>Особенности басни как жанра литературы, прозаические и стихотворные басни (на примере произведений И А Крылова, Л Н Толстого)</p> <p>Мораль басни как нравственный урок (поучение)</p> <p>Знакомство с художника-иллюстраторами, анималистами (без использования термина): Е И Чарушин, В В Бианки</p>	<p>Работа с текстом произведения: определение последовательно-сти событий в произведении, составление или дополнение плана по данному началу</p> <p>Пересказ (устно) текста произведения от лица героя</p> <p>Знакомство с новым литературным жанром, чтение вслух басен И А Крылова, Л Н Толстого (произведения по выбору), сравнение формы: прозаическая или стихотворная</p> <p>Учебный диалог: обсуждение героев, сюжета басни, нахождение морали (поучения)</p> <p>Задания на распознавание отдельных жанров художественной литературы (рассказы, басни, стихотворения, литературные сказки), сравнение произведений писателей на одну тему: называть понравившееся, объяснять свой выбор (составление высказывания из не менее 4 предложений)</p> <p>Работа в группе: разыгрывание небольших диалогов с выражением настроения героев</p> <p>Создание небольших историй с героями прочитанных произведений (воображаемая ситуация)</p> <p>Проверочная работа: демонстрация начитанности и сформированности специальных читательских умений:</p>
--	--	---	--

выполнение  
проверочных заданий, проверка и оценка своей  
работы  
по предложенным критериям

Составление выставки книг писателей на тему о  
животных,  
рассказ о своей любимой книге по  
предложенному алгоритму  
Творческая работа: составление сказки или  
рассказа с героем-  
животным по аналогии Например, сказочная  
история о лисе,  
ёжике

Поиск в справочной литературе дополнительной  
информации  
о художниках-иллюстраторах: В И Чарушине,  
В В Бианки  
Дифференцированная работа в группе:  
выполнение коллектив-  
ного проекта «Книжка-самоделка „Животные —  
герои произведе-  
ний“», представление его в классе

№	Тема, раздел курса	Программное содержание	Методы и формы организации обучения. Характеристика деятельности обучающихся
8	Звуки и краски родной природы в разные времена года (весна, лето) (18 часов)	<p>Тема природы в разные времена года (весна, лето) в произведениях литературы</p> <p>Формирование эстетического восприятия явлений природы (звук, краски весны, лета)</p> <p>Использование средств выразительности при описании природы: сравнение и эпитет</p> <p>Настроение, которое создаёт</p>	<p>Учебный диалог: знакомство с новым разделом, определение учебной задачи, обсуждение вопросов: «О чём ты узнаешь?», «Чему ты будешь учиться?»</p> <p>Слушание стихотворных произведений: А С Пушкин «Гонимы вешними лучами...», В А Жуковский «Жаворонок», «Приход весны», А Н Плещеев «Весна», Ф И Тютчев «Зима не даром злится...», А А Фет «Уж верба вся пушистая...», С Я Маршак «Весенняя песенка», А Л Барто «Апрель» (по выбору 2—3 произведения), выражение своего отношения к пейзажной лирике</p> <p>Обсуждение прослушанного произведения: ответ на вопрос «Какое настроение вызывает произведение? Почему? Каковы звуки весеннего леса?»</p> <p>Работа с текстом произведения: различение прозаического и стихотворного произведений, упражнение в</p>



	<p>пейзажная лирика (о весне и лете)  Иллюстрация к произведению как отражение эмоционального отклика на произведение  Отражение тем «Весенняя природа», «Летняя природа» в картинах художников (пейзаж): И И Левитана,</p>	<p>нахождении сравнений и эпитетов, выделение в тексте слов, использованных в прямом и переносном значении, наблюдение за рифмой и ритмом стихотворения, нахождение образных слов и выражений, работа со словарём</p> <p>Выразительное чтение с интонационным выделением знаков препинания, с соблюдением орфоэпических и пунктуационных норм</p> <p>Чтение про себя небольших по объёму прозаических произведений о весне, доступных для восприятия младшими школьниками  Например, А П Чехов «Весной», Г А Скребицкий «Четыре художника Весна», Н И Сладков «Апрельские</p>
--	---	---

		<p>В Д Поленова, А И Куинджи, И И Шишкина и музыкальных произведениях композиторов</p>	<p>шутки», И С Соколов-Микитов «Весна», контроль восприя- тия произведения, прочитанного про себя: ответы на вопросы по фактическому содержанию текста Дифференцированное задание: выборочный пересказ (устно) отдельного эпизода Сравнение произведений писателей на одну тему, определение понравившегося, объяснение своего выбора  Чтение наизусть стихотворения о весенней (летней) природе (1—2 по выбору)  Рассматривание репродукций картин художников А И Куин- джи, И И Левитана и др , составление устного рассказа- описания по репродукциям картин художников и/или на основе личного опыта  Выбор книги для самостоятельного чтения с учётом рекоменда- тельного списка произведений о весенней природе</p>
9	<p>О наших близких, о семье (13 часов)</p>	<p>Тема семьи, детства, взаимоотношени й взрослых и детей в творчестве писате-</p>	<p>Учебный диалог: знакомство с новым разделом, определение учебной задачи, обсуждение вопросов: «О чём ты узнаешь?», «Чему ты будешь учиться?»  Чтение целыми словами без пропусков и перестановок, poste-</p>

	<p>лей и фольклорных произведениях</p> <p>Отражение нравственных семейных ценностей в произведениях о семье: любовь и сопереживание,</p> <p>уважение и внимание к старшему поколению, радость общения и защищённость в семье</p> <p>Междуна-</p>	<p>пенно переходя от чтения вслух к чтению про себя произведений о детях: Л Н Толстой «Отец и сыновья», «Лучше всех», В А Осеева «Сыновья», В В Орлов «Я и мы», Ю А Яковлев «Мама», татарская народная сказка «Три дочери», А Л Барто «Зажигают фонари», Л Ф Воронкова «Катин подарок», Ю И Коринец «Март» (по выбору)</p> <p>Работа с текстом произведения: определение темы и главной мысли произведения, соотнесение главной мысли с пословицей, ответы на вопросы, используя изучающее и поисковое выборочное чтение</p> <p>Характеристика героя: установление взаимосвязи между характером героя и его поступками, поиск описания героя,</p>
--	--	---

<b>№</b>	<b>Тема, раздел курса</b>	<b>Программное содержание</b>	<b>Методы и формы организации обучения. Характеристика деятельности обучающихся</b>
----------	-----------------------------------	-----------------------------------	---

		<p>родный женский день, День Победы — тема художественных произведений</p>	<p>оценка его поступков, нахождение в тексте средств изображения героев и выражения их чувств, сравнение героев одного произведения по предложенному алгоритму</p> <p>Чтение народных колыбельных песен и авторских произведений, их сравнение</p> <p>Например, М Ю Лермонтов «Спи, младенец мой прекрасный...», А Н Плещеев «В бурю»:</p> <p>схожесть и различие тем, языка</p> <p>Работа в парах: определение последовательности событий</p> <p>в произведении, составление вопросного плана текста с выделением эпизодов, обсуждение результатов деятельности</p> <p>Подробный пересказ (устно) содержания произведения</p> <p>Упражнение в умении формулировать вопрос по фактическому содержанию прочитанного произведения</p> <p>Работа с таблицей: сравнение текстов художественных произведений (распознавание жанров) и заполнение таблицы</p>
--	--	--	---

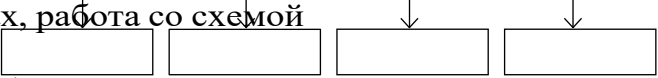
			<p>Слушание и чтение произведений о Великой Отечественной войне: С В Михалков «Быль для детей», С А Баруздин «Салют», С А Васильев «Белая берёза», Л А Кассиль «Сестра», Б А Лавренёв «Большое сердце», обсуждение авторской позиции, выражение своего отношения к героям с подтверждением примерами из текста</p>
--	--	--	--

			<p>Составление выставки книг писателей на тему о детях, о дружбе, рассказ о героях прочитанных произведений по предложенному алгоритму</p> <p>Работа в группах: составление сценария праздников «8 Марта», «9 Мая»: чтение наизусть произведений, исполнение песен, слушание музыки, посвящённой праздникам</p> <p>Дифференцированная работа: подготовка сообщения о своих родных — участниках Великой Отечественной войны</p>
--	--	--	--

10	Зарубежная литература (11 часов)	<p>Литературная (авторская) сказка: зарубежные писатели-сказочники (Ш Перро, братья Гримм, Х-К Андерсен)</p> <p>Характеристика авторской сказки: герои, особенности построения и языка</p> <p>Сходство тем и сюжетов сказок разных народов</p> <p>Тема дружбы в произведениях зарубежных авторов</p> <p>Составление</p>	<p>Учебный диалог: знакомство с новым разделом, определение учебной задачи, обсуждение вопросов: «О чём ты узнаешь?», «Чему ты будешь учиться?»</p> <p>Упражнение в чтении произведений зарубежных писателей: братья Гримм «Бременские музыканты», Ш Перро «Кот в сапогах», Дж Харрис «Братец Лис и Братец Кролик», Э Распэ «Необыкновенный олень», Х-К Андерсен «Пятеро из одного стручка», «Огниво» (не менее 2 произведений по выбору)</p> <p>Характеристика героя: установление взаимосвязи между характером героя и его поступками, описание характера героя, нахождение портрета героя</p> <p>Работа с текстом произведения: определение последовательности событий в произведении, конструирование (моделирование) плана произведения: деление текста на смысловые части, определение эпизодов, выделение опорных слов для каждой части плана, озаглавливание части (формулировать вопрос или назывное предложение по каждой части)</p>
----	----------------------------------	---	--



		<p>плана художественно го произведения: части текста, их главные темы Иллюстрации, их значение в раскры-тии содержания</p>	<p>текста) Упражнение на формулирование вопросов по фактическому содержанию прочитанного произведения Пересказ (устно) содержания сказки выборочно Упражнение на узнавание по иллюстрациям названия сказок Работа в группах: выбор сказки, определение эпизода, распреде-</p>
--	--	--	---

№	Тема, раздел курса	Программное содержание	Методы и формы организации обучения. Характеристика деятельности обучающихся
		произведения	<p>ление ролей, инсценирование отдельных частей произведения Работа со схемой: обобщение информации о писателях-сказочниках, работа со схемой</p>  <p>Зарубежные писатели-сказочники</p> <p>Составление выставки книг на тему «Зарубежные писатели» Ролевая игра: выполнение роли экскурсовода по выставке книг писателей-сказочников (рассказывание о книгах изучаемой тематики)</p>

1 1	Библиографическая культура (работа с детской книгой и справочной литературой) (2 часа)	<p>Книга как источник необходимых знаний</p> <p>Элементы книги: содержание или оглавление, аннотация, иллюстрация</p> <p>Выбор книг на основе рекомендательного списка, тематические картотеки библиотеки</p> <p>Книга учебная,</p>	<p>Экскурсия в библиотеку, ориентировка в пространстве школьной библиотеки, работа с тематическим каталогом</p> <p>Беседа с библиотекарем на тему важности чтения для обучения и развития</p> <p>Выбор книги с учётом рекомендательного списка, по тематическому каталогу в библиотеке</p> <p>Сравнение книг по теме, автору, заголовку, ориентировка в содержании книги/учебника по оглавлению, аннотации, предисловию, условным обозначениям</p> <p>Рассказ о прочитанной книге с использованием изученных понятий</p>
--------	--	---	--

		художественная, справочная	Составление списка прочитанных книг Группировка книг по изученным разделам и темам Поиск необходимой информации в словарях и справочниках об авторах изученных произведений Рассказ о своих любимых книгах по предложенному алгоритму Рекомендации по летнему чтению, оформление дневника читателя
Резерв: 8 часов			

Последовательность тематических блоков и выделенное количество учебных часов (128 часов) на их изучение носят рекомендательный характер и могут быть скорректированы с учётом резервных уроков (8 часов) для обеспечения возможности реализации дифференциации содержания с учётом образовательных потребностей и интересов обучающихся: на дополнительное включение в планирование тем, авторов, произведений, на рекомендации по организации самостоятельного чтения, на подготовку проектных заданий

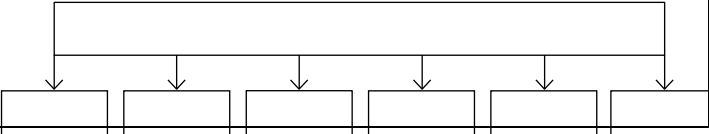
3 КЛАСС (136 ЧАСОВ)

Тематическое планирование рассчитано на изучение предмета «Литературное чтение» в течение 34 недель (4 часа в неделю)

<b>№</b>	<b>Тема, раздел курса</b>	<b>Программное содержание</b>	<b>Методы и формы организации обучения. Характеристика деятельности обучающихся</b>
----------	-----------------------------------	-----------------------------------	---

1	<p>О Родине и её истории (6 часов)</p>	<p>Любовь к Родине и её история — важные темы произведений литературы          Чувство любви к Родине, сопричастность к прошлому и настоящему своей страны и родного края — главные идеи, нравственные ценности, выраженные в произведениях о Родине          Образ Родины в стихотворных и прозаических произведениях</p>	<p>Учебный диалог: работа с названием темы/раздела: прогнозирование содержания произведений в этом разделе, установление мотива изучения          Восприятие на слух поэтических и прозаических произведений, понимание их фактического содержания и ответы на вопросы по содержанию текста, осознание нравственно-этических понятий: любовь к родной стране и земле — на примере произведений о Родине          Например, К Д Ушинский «Наше отечество», Ф Н Глинка «Москва», М М Пришвин «Моя Родина», К М Симонов «Родина» (произведение 1—2 авторов по выбору)          Учебный диалог: обсуждение вопроса «С чего начинается Родина?», объяснение своей позиции, сравнение произведений, относящихся к одной теме, но разным жанрам          Работа с текстом произведения: анализ заголовка, определение темы, выделение главной мысли, осознание идеи текста, нахождение доказательства отражения мыслей и чувств автора          Упражнение в выразительном чтении,</p>
---	--	--	---

		<p>писателей и поэтов XIX и XX веков Осознание нравственно-этических понятий: любовь к родной стороне, малой родине, гордость за красоту и величие</p>	<p>соблюдение интонационного рисунка (пауз, темпа, ритма, логических ударений) в соответствии с особенностями текста для передачи эмоционального настроения произведения Наблюдение и рассматривание иллюстраций и репродукций картин, соотнесение их сюжета с соответствующими фрагментами текста: озаглавливание Обсуждение вопросов, например: «Какие слова из произведения подходят для описания</p>
--	--	--	--

	<p>своей Отчизны Роль и особенности заголовка произведения Репродукции картин как иллюстрации к произведениям о Родине Использование средств вырази- тельности при чтении вслух: интонация, темп, ритм, логиче-ские ударения</p>	<p>картины?», «Какие слова могли бы стать названием картины?» Составление рассказа-описания по иллюстрации или картине: пейзажи А А Рылова, И И Левитана, И И Шишкина, В Д Поленова (по выбору) Чтение наизусть стихотворения о Родине: С А Васильев «Россия» (в сокращении), Т В Бокова «Родина», Н М Рубцов «Привет, Россия!» (отрывок), З Н Александрова «Родина» (по выбору) Составление выставки книг на тему Родины и её истории</p> 
--	--	---

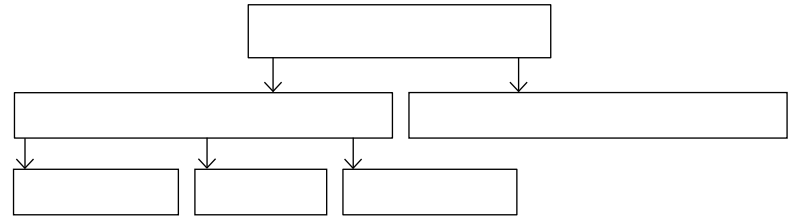


2	<p>Фольклор (устное народное творчество)(16 часов)</p>	<p>Расширение знаний о малых жанрах фольклора (пословицы, потешки, считалки, небылицы, скороговорки, загадки)          Знакомство с видами загадок          Пословицы народов России (значение, характеристика, нравственная основа) Книги и словари, созданные В И Далем          Активный словарь: образ-</p>	<p>Учебный диалог: работа с названием темы/раздела: прогнозирование содержания, установление мотива изучения «Чтение» информации, представленной в схематическом виде, объяснение значения слова «фольклор», обобщение представлений о жанрах фольклора малой формы, работа со схемой          «Назовите жанры Приведите примеры»</p> <p style="text-align: center;">Фольклор</p> <p>Выразительное чтение (потешки, считалки, небылицы, скороговорки, пословицы, песни), используя интонацию, паузы, темп, ритм, логические ударения в соответствии с особенностями текста для передачи эмоционального настроения произведения          Беседа на тему: ценность произведений фольклора, их роль</p>
---	--	---	--

		<p>ные слова, пословицы поговорки, крыла-</p>	
--	--	---	--

№	Тема, раздел курса	Программное содержание	Методы и формы организации обучения. Характеристика деятельности обучающихся
		<p>тые выражения в устной речи            Прав-            ственные ценности в фольклорных произведениях народов России</p>	<p>и значение в современной жизни            Учебный диалог: обсуждение вопросов «Какие бывают загадки?», «Появляются ли загадки сейчас? Почему?», чтение загадок и их группировка по темам и видам            Работа в группе (совместная деятельность): сочинение загадок (по аналогии), проведение конкурса на лучшего знатока загадок</p> <p>Задания на развитие речи: объяснение значения пословиц народов России, установление тем пословиц, сравнение пословиц на одну тему, упражнения на восстановление текста пословиц, соотнесение пословиц с текстом произведения (темой и главной мыслью), упражнения на обогащение речи образными словами, пословицами, оценка их значения в устной речи</p> <p>Рассказ о В. И. Дале, знакомство с его книгами: В. И. Даля, рассматривание их, чтение пословиц по определённой теме, составление высказывания о культурной значимости</p>

			<p>художественной литературы и фольклора с включением в собственную речь пословиц, крылатых выражений и других средств выразительности Дифференцированное задание: подготовка сообщений о В И Дале, представление его сказок, написанных для детей</p>
		<p>Фольклорная сказка как отражение общечеловеческих ценностей и нрав-</p>	<p>Работа со схемой: «чтение» информации, представленной в схематическом виде, обобщение представлений о видах сказок, выполнение задания «Вспомните и назовите произведения»</p>



		<p>ственных правил Виды сказок (о животных, бытовые, волшебные) Художественные особенности сказок: построение (композиция), язык (лексика) Характеристика героя, волшебные помощники, иллюстрация как отражение сюжета волшебной сказки (например, картины</p>	<p>Сказки</p> <p>Фольклорные</p> <p>Литературные Волшебные</p> <p>Бытовые О животных</p> <p>Чтение вслух и про себя фольклорных произведений (народных сказок), определение мотива и цели чтения, ответ на вопрос «На какой вопрос хочу получить ответ, читая произведение?», различение реальных и сказочных событий в народных произведениях, определение фольклорной основы литературной сказки На примере сказок «Дочь-семилетка», «Самое дорогое» (сравнение со сказкой А С Пушкина «Сказка о рыбаке и рыбке»), «Про ленивую и радивую» (сравнение со сказкой В Ф Одоевского «Мороз Иванович»), «Сестрица Алёнушка и братец Иванушка»,</p>
--	--	--	---

		<p>В М Васнецова, иллюстрации Ю А Васнецова, И Я Билибина, В М Конашевич) Отражение в сказках народного быта и культуры Составле-ние плана сказки</p>	<p>«Иван-царевич и Серый волк», «Сив-ка-бурка», «Летучий корабль», «Морозко», «По щучьему веленью» (по выбору) Учебный диалог: осознание нравственно-этических норм: смелость, храбрость, доброта, трудолюбие, честность в народ-ных и литературных (авторских) произведениях, нахождение особенностей сказок, определение их вида (бытовая, о живот-ных, волшебная) Наблюдение за особенностями построения волшебной сказки (зачин, троекратные повторы, концовка), выделение смысловых частей сказки в соответствии с сюжетом, определение последовательности событий в произведении Работа с текстом произведения: составление характеристики</p>
--	--	---	--

№	Тема, раздел курса	Программное содержание	Методы и формы организации обучения. Характеристика деятельности обучающихся
			<p>героя (описание внешнего вида, поступков, языка) с приведением примеров из текста, нахождение языковых особенностей народных произведений (лексика, сказочные выражения), составление номинативного плана текста, используя назывные предложения</p> <p>Упражнение в составлении вопросов к произведению</p> <p>Пересказ (устно) содержания подробно</p> <p>Работа с иллюстрациями и картинками: рассматривание репродукций картин И Я Билибина, В М Васнецова, нахождение соответствующего эпизода к картинам художников, составление устного рассказа-описания</p> <p>Творческая работа: сочинение сказки по аналогии с прочитанными/прослушанными произведениями</p> <p>Работа в группе: составление сценария сказки,</p>



			<p>распределение ролей, подготовка декораций и костюмов (масок), инсценирование</p> <p>Дифференцированная работа: подготовка мини-проекта «По дорогам сказок»: выбрать книгу с народными сказками, прочитать понравившееся произведение и подготовить о нём рассказ: определить вид сказки, охарактеризовать героя, перечислить события, проиллюстрировать и пересказать один из эпизодов, объяснить, чему учит произведение, почему оно понравилось</p>
		<p>Расширение представлений о народной песне Чувства,</p>	<p>Обсуждение перед чтением истории создания народных песен, особенность жанра — напевность, настроение, которое создаёт произведение</p>

	<p>которые рождают песни, темы песен Описание картин природы как способ рассказать в песне о родной земле</p> <p>Былина как народный песенный сказ о важном историческом событии Фольклорные особенности жанра былин: язык (напевность исполнения, выразительность), характеристика главного героя (где жил, чем занимался, какими качествами</p>	<p>Самостоятельная работа: чтение про себя народных песен, определение темы, формулирование главной мысли, поиск ключевых слов, составление интонационного рисунка</p> <p>Сравнение произведений устного народного творчества (песни) и авторские произведения: тема, настроение, описание природы Например, народная песня и авторские произведения И. З. Сурикова «Рябина», А. В. Кольцова «Русская песня»</p> <p>Выразительное чтение вслух с сохранением интонационного рисунка произведения</p> <p>Сравнение произведений разных видов искусства (фольклора, литературы, живописи, музыки) Например, картины А. М. Васнецова «Северный край», И. И. Шишкина «Среди долины ровныя», поиск и прослушивание на контролируемых ресурсах Интернета русских народных и авторских песен на тему родной природы</p> <p>Слушание былин из цикла об Илье Муромце Например, отрывок из быliny «Илья Муромец и Соловей-разбойник», контроль восприятия произведения: ответы на вопросы по фактиче-</p>
--	---	---

	<p>обладал) Характеристика былин как героического песенного сказа, их особенности (тема, язык)</p> <p>Язык былин, устаревшие слова, их место в былине и представление в современной лексике</p> <p>Репродукции картин как иллюстрации к эпизодам фольклорного произведения</p>	<p>скому содержанию текста</p> <p>Учебный диалог: обсуждение главной мысли былин «Жить — Родине служить», подвиги былинных героев — служение и защита родной земли</p> <p>Работа с текстом произведения: анализ сюжета былины (реальность и сказочность событий), ответы на вопросы, наблюдение за особенностями языка (напевность, сказ), нахождение устаревших слов (архаизмов), подбор к ним синонимов</p> <p>Работа в парах (поисковое выборочное чтение): характеристика русского богатыря (реальность и сказочность героя), составление рассказа-описания (словесный портрет Ильи Муромца)</p> <p>Рассматривание репродукций картин художников, поиск эпизода былины, который иллюстрирует картина Например,</p>
--	--	--

№	Тема, раздел курса	Программное содержание	Методы и формы организации обучения. Характеристика деятельности обучающихся
			<p>картина В М Васнецова «Богатырский скак» Выразительное чтение отрывка из былины (темп, интонация песенного рассказа)</p> <p>Проверочная работа по итогам изученного раздела: демонстрация начитанности и сформированности специальных читательских умений: соотнесение фамилий авторов с заголовками произведений, определение тем указанных произведений, различение жанров произведений, нахождение ошибки в предложенной последовательности событий одного из произведений, приведение примеров пословиц на определённую тему и другие задания</p> <p>Проверка своей работы по предложенному образцу Составление выставки книг на тему «Устное народное творчество народов России», написание краткого отзыва о</p>

			самостоятельно прочитанном произведении по заданному образцу
3	Творчество А С Пушкина (9 часов)	А С Пушкин — великий русский поэт Лирические произведения А С Пушкина: средства художественной выразительности (сравнение, эпитет); рифма,	Учебный диалог: работа с названием темы/раздела: прогнозирование содержания, установление мотива изучения и цели чтения, ответ на вопрос «На какой вопрос хочу получить ответ, читая произведение?» Слушание стихотворных произведений А С Пушкина, обсуждение эмоционального состояния при восприятии описанных картин природы, ответ на вопрос «Какое настроение вызывает произведение? Почему?» На примере отрывков из романа

		ритм Литературные сказки А С Пушкина	«Евгений Онегин»: «В тот год осенняя погода...», «Опрятней модного паркета...»
--	--	---	---

Автор	Заголовок	Главные герои	Чудеса	Превращения

	<p>в стихах: «Сказка о царе Салтане, о сыне его славном и могучем богатыре князе Гвидоне Салтановиче и о прекрасной царевне Лебеди» — нравственный смысл произведения, структура сказочного текста, особенности сюжета, приём повтора как основа изменения сюжета Связь</p>	<p>Работа с текстом произведения: упражнение в нахождении сравнений и эпитетов, выделение в тексте слов, использованных в прямом и переносном значении, наблюдение за рифмой и ритмом стихотворения, нахождение образных слов и выражений, поиск значения незнакомого слова в словаре Выразительное чтение и чтение наизусть лирических произведений с интонационным выделением знаков препинания, с соблюдением орфоэпических и пунктуационных норм Слушание и чтение произведения А С Пушкина «Сказка о царе Салтане, о сыне его славном и могучем богатыре князе Гвидоне Салтановиче и о прекрасной царевне Лебеди», удержание в памяти последовательности событий сказки, обсуждение сюжета Работа с текстом произведения (изучающее и поисковое выборочное чтение): анализ сюжета, повтор как основа изменения сюжета, характеристика героев (положительные или отрицательные, портрет), описание чудес в</p>
--	---	--



		<p>пушкинских сказок с фольклорными Положительные и отрицательные герои, волшебные помощники, язык авторской сказки И Я Билибин — иллюстратор сказок А С Пушкина</p>	<p>сказке Творческое задание: составление словесных портретов главных героев с использованием текста сказки Работа в группах: заполнение таблицы на основе сравнения сказок, сходных по сюжету (А С Пушкин «Сказка о царе Салтане, о сыне его славном и могучем богатыре князе Гвидоне Салтановиче и о прекрасной царевне Лебеди» и русская народная сказка «Царевич Нехитёр-Немудёр»): сюжеты, герои, чудеса и превращения</p>
--	--	--	---

<b>№</b>	<b>Тема, раздел курса</b>	<b>Программное содержание</b>	<b>Методы и формы организации обучения. Характеристика деятельности обучающихся</b>
			<p>Рассматривание репродукций картин И Я Билибина к сказке А С Пушкина, поиск эпизода сказки, который иллюстрирует картина</p> <p>Дифференцированная работа: составление устного или письменного высказывания (не менее 8 предложений) на тему «Моё любимое произведение А С Пушкина»</p> <p>Составление выставки на тему «Книги А С Пушкина», написание краткого отзыва о самостоятельно прочитанном произведении по заданному образцу</p>

4	<p>Творчество И А Крылова (4 часа)</p>	<p>Басня — произведение-поучение, которое помогает увидеть свои и чужие недостатки</p> <p>Иносказание в баснях И А Крылов — великий русский баснописец</p> <p>Басни И А Крылова: назначение, темы и герои, особенности языка</p> <p>Явная и скрытая мораль басен</p> <p>Использование крылатых</p>	<p>Учебный диалог: работа с названием темы/раздела: прогнозирование содержания, установление мотива изучения и цели чтения, ответ на вопрос «На какой вопрос хочу получить ответ, читая произведение?»</p> <p>Слушание басен И А Крылова (не менее 2, например: «Мар-тышка и Очки», «Ворона и Лисица», «Слон и Моська», «Чиж и Голубь», «Лисица и Виноград», «Кукушка и Петух» (по выбору), подготовка ответа на вопрос «Какое качество высмеивает автор?»</p> <p>Обсуждение сюжета басни, осознание нравственно-этических понятий: лесть, похвала, глупость</p> <p>Работаем с текстом произведения: характеристика героя (положительный или отрицательный), поиск в тексте морали (поучения) и крылатых выражений</p> <p>Работа в парах: сравнение прочитанных басен: тема, герои, мораль</p>
---	--	--	--

		выражений в речи	
--	--	---------------------	--

			<p>Игра «Вспомни и назови»: поиск басен по названным героям Дифференцированная работа: знакомство с историей возникновения басен, чтение басен Эзопа (например, «Лисица и виноград», «Ворон и лисица»), работа с таблицей</p> <p>Работа в группе: разыгрывание небольших диалогов с выражением настроения героев, инсценирование басен</p> <p>Поиск справочной дополнительной информации о баснописцах, составление выставки их книг</p>
--	--	--	--

5	<p>Картины природы в произведениях поэтов и писателей XIX века (8 часов)</p>	<p>Лирические произведения как способ передачи чувств людей, автора</p> <p>Картины природы в лирических произведениях поэтов XIX века: Ф И Тютчева, А А Фета, М Ю Лермонтова, А Н Майкова, Н А Некрасова</p> <p>Чувства, вызываемые лирическими произведениями</p> <p>Средства</p>	<p>Учебный диалог: работа с названием темы/раздела: прогнозирование содержания, установление мотива изучения и цели чтения, ответ на вопрос «На какой вопрос хочу получить ответ, читая произведение?»</p> <p>Слушание лирических произведений, обсуждение эмоционального состояния при восприятии описанных картин природы, ответ на вопрос «Какое чувство создаёт произведение? Почему?»</p> <p>На примере стихотворений Ф И Тютчева «Листья», «Весенняя гроза», «Есть в осени первоначальной...», «В небе тают облака», А А Фета «Осень», «Мама! Глянь-ка из окошка...», «Кот поёт, глаза прищуря...», И С Никитина «Встречазимы», Н А Некрасова «Не ветер бушует над бором...», «Славная осень! Здоровый, ядрёный...», «Однажды в студёную зимнюю пору...», А Н Майкова «Осень», «Весна», И С Никитина «Утро», И З Сурикова «Детство» (не менее 5 авторов по выбору)</p>
---	--	--	--

		выразительность и в произведениях лирики: эпитеты,	Учебный диалог: обсуждение отличия лирического произведе- ния от прозаического
--	--	---	--

<b>№</b>	<b>Тема, раздел курса</b>	<b>Программное содержание</b>	<b>Методы и формы организации обучения. Характеристика деятельности обучающихся</b>
----------	-----------------------------------	-----------------------------------	---



	<p>синонимы, антонимы, сравнения  Звукопись, её выразительное значение  Олицетворение как одно из средств выразительности лирического произведения  Живописные полотна как иллюстрация к лирическому произведению: пейзаж  Сравнение средств создания пейзажа в тексте-описании (эпитеты,</p>	<p>Работа с текстом произведения: упражнение в нахождении сравнений и эпитетов, выделение в тексте слов, использованных в прямом и переносном значении, наблюдение за рифмой и ритмом стихотворения, нахождение образных слов и выражений, поиск значения незнакомого слова в словаре, поиск олицетворения, характеристика звукописи, определение вида строф  Работа в парах: сравнение лирических произведений по теме, созданию настроения, подбор синонимов к заданным словам, анализ поэтических выражений и обоснование выбора автора  Рассматривание репродукций картин и подбор к ним соответствующих стихотворных строк  Например, картины К. Ф. Юона «Мартовское солнце», И. И. Шишкина «Зима в лесу», «Дождь в дубовом лесу»  Выразительное чтение вслух и наизусть с сохранением интонационного рисунка произведения  Дифференцированная работа: восстановление «деформированного» поэтического текста</p>
--	---	---

		<p>сравнения, олицетворения), в изобразительном искусстве (цвет, композиция), в произведениях музыкального искусства (тон, темп, мелодия)</p>	<p>Работа в группах: сопоставление репродукций картин, лирических и музыкальных произведений по средствам выразительности Например, картина И И Шишкина «На севере диком» и стихотворение М Ю Лермонтова «На севере диком стоит одиноко...» Творческое задание: воссоздание в воображении описанных в стихотворении картин Составление выставки книг на тему «Картины природы в произведениях поэтов XIX века»</p>
--	--	---	--



6	<p>Творчество Л. Н. Толстого (10 часов)</p>	<p>Жанровое многообразие произведений Л. Н. Толстого: сказки, рассказы, басни, были. Рассказ как повествование: связь содержания с реальным событием. Структурные части произведения (композиция): начало, завязка действия, кульминация, развязка. Эпизод как часть рассказа. Различные виды</p>	<p>Учебный диалог: работа с названием темы/раздела: прогнозирование содержания, установление мотива изучения и цели чтения, ответ на вопрос «На какой вопрос хочу получить ответ, читая произведение?»          Слушание и чтение произведений Л. Н. Толстого: рассказы «Акула», «Лебеди», «Зайцы», «Какая бывает роса на траве», «Куда девается вода из моря?», были «Прыжок», «Лев и собачка», сказка «Ореховая ветка», басня «Белка и волк» и др. (не менее 3 произведений по выбору)          Обсуждение темы и главной мысли произведений, определение признаков жанра (литературная сказка, рассказ, басня), характеристика героев с использованием текста          Анализ сюжета рассказа: определение последовательности событий, формулирование вопросов по основным событиям сюжета, восстановление нарушенной последовательности событий, нахождение в тексте заданного эпизода, составление цитатного плана текста с выделением отдельных эпизодов, смысловых</p>
---	---	---	---

	<p>плана Сюжет рассказа: основные события, главные герои, действующие лица, различение рассказчика и автора произведения Худо- жественные особенно-сти текста- описания, текста- рассуждения</p>	<p>частей Работа с композицией произведения: определение завязки, кульминации, развязки Пересказ содержания произведения, используя разные типы речи (повествование, описание, рассуждение) с учётом специфики художественного, научно-познавательного и учебного текстов Работа в парах: сравнение рассказов (художественный и науч-но-познавательный), тема, главная мысль, события, герои Работа со схемой: «чтение» информации, представленной в схематическом виде, обобщение представлений о произведени-ях Л Н Толстого, выполнение задания «Вспомните и назовите произведения»</p>
--	--	--

№	Тема, раздел курса	Программное содержание	<b>Методы и формы организации обучения.</b> <b>Характеристика деятельности обучающихся</b>									
			<div data-bbox="855 239 1342 370" style="text-align: center;"> <table border="1"> <tr> <td colspan="3">Произведения Л Н Толстого</td> </tr> <tr> <td style="width: 33%;"></td> <td style="width: 33%;"></td> <td style="width: 33%;"></td> </tr> <tr> <td>Рассказы</td> <td>Сказки</td> <td>Басни</td> </tr> </table> </div> <p>           Проверочная работа по итогам изученного раздела: демонстрация начитанности и сформированности специальных читательских умений            Проверка и оценка своей работы по предложенным критериям            Дифференцированная работа: составление устного или письменного высказывания (не менее 8 предложений) на тему «Моё любимое произведение Л Н Толстого»            Составление выставки на тему «Книги Л Н Толстого»         </p>	Произведения Л Н Толстого						Рассказы	Сказки	Басни
Произведения Л Н Толстого												
Рассказы	Сказки	Басни										

7	Литературная сказка (9 часов)	Литературная сказка русских писателей, расширение круга чтения на примере произведений Д Н Мамина-Сибиряка, В Ф Одоевского, В М Гаршина, М Горького, И С Соколова-Микитова	Учебный диалог: работа с названием темы/раздела: прогнозирование содержания, установление мотива изучения и цели чтения, ответ на вопрос «На какой вопрос хочу получить ответ, читая произведение?» Слушание и чтение литературных сказок (не менее 2) Например, произведения Д Н Мамина-Сибиряка «Сказка про храброго зайца — длинные уши, косые глаза, короткий хвост», «Сказка про Воробья Воробеича, Ерша Ершовича и весёлого трубочиста Яшу», «Серая шейка», «Умнее всех», И С Соколова-Микитова «Листопадничек», В Ф Одоевского «Мороз Иванович», В М Гаршина «Лягушка-путешественница» Работа с текстом произведения (характеристика героя): находж-
---	-------------------------------	--	--

		<p>Особенности авторских сказок (сюжет, язык, герои) Составление аннотации</p>	<p>дение описания героя, определение взаимосвязи между поступками героев, сравнение героев по аналогии или по контрасту, оценка поступков героев</p> <p>Учебный диалог: обсуждение отношения автора к героям, поступкам, описанным в сказках</p> <p>Анализ сюжета рассказа: определение последовательности событий, формулирование вопросов по основным событиям сюжета, восстановление нарушенной последовательности событий, нахождение в тексте заданного эпизода, составление цитатного плана текста с выделением отдельных эпизодов, смысловых частей</p> <p>Составление вопросного плана текста с выделением эпизодов, смысловых частей</p> <p>Пересказ (устно) содержания произведения выборочно Работа в парах: чтение диалогов по ролям</p> <p>Выбор книги для самостоятельного чтения с учётом рекомендательного списка, написание аннотации к самостоятельно прочитанному произведению</p>
--	--	--	---



8	<p>Картины природы в произведениях поэтов и писателей XX века (10 часов)</p>	<p>Картины природы в лирических и прозаических произведениях писателей XX века (расширение круга чтения на примере произведений И А Бунина, К Д Бальмонта, С А Есенина, А П Чехов, И С Соколова-</p>	<p>Учебный диалог: работа с названием темы/раздела: прогнозирование содержания, установление мотива изучения и цели чтения, ответ на вопрос «На какой вопрос хочу получить ответ, читая произведение?»</p> <p>Слушание художественных произведений, обсуждение эмоционального состояния при восприятии описанных картин природы (пейзажа), ответ на вопрос «Какое чувство создаёт произведение? Почему?» На примере произведений И А Бунина «Первый снег», «Полевые цветы», А П Чехова «Степь» (отрывок), А А Блока «Ворона», «Сны», К Д Бальмонта «Снежинка», «Золотое слово», С А Есенина «Нивы сжаты, рощи голы», «Черёмуха», «С добрый утром!», «Берёза»,</p>
---	--	--	---

№	Тема, раздел курса	Программное содержание	Методы и формы организации обучения. Характеристика деятельности обучающихся
		<p>Микитова и др )</p> <p>Чувства, вызываемые описанием природы (пейзажа) в художественном произведении Средства художественной выразительности при описании пейзажа (расширение представления):</p> <p>эпитеты, олицетворения, синонимы,</p> <p>антонимы, сравнения, звукопись</p> <p>Повтор как приём Художествен-</p>	<p>Саши Чёрного «Летом», С Я Маршака «Гроза днём», «В лесу над росистой поляной», «Ландыш» (по выбору)</p> <p>Учебный диалог: обсуждение отличия лирического произведения от эпического</p> <p>Работа с текстом произведения: упражнение в нахождении сравнений и эпитетов, выделение в тексте слов, использованных в прямом и переносном значении, наблюдение за рифмой и ритмом стихотворения, нахождение образных слов и выражений, поиск значения незнакомого слова в словаре, поиск олицетворения, характеристика звукописи, определение вида строф</p> <p>Работа в парах: сравнение лирических произведений по теме, созданию настроения, подбор синонимов к заданным словам, анализ поэтических выражений и обоснование выбора автора</p> <p>Рассматривание репродукций картин и подбор к ним соответ-</p>

		<p>ной выразительности Репродукция картины как иллюстрация</p> <p>к художественному произведению</p>	<p>ствующих стихотворных строк Например, картины В. Д. Поленова «Первый снег», А. К. Саврасова «Зима», «Сосновый бор на берегу реки», И. Э. Грабаря «Зимнее утро», «Февральская лазурь», В. И. Сурикова «Взятие снежного городка» и др Работа в парах: составление устного рассказа по иллюстрации (репродукции картины)</p> <p>Выразительное чтение вслух и наизусть с сохранением интона- ционного рисунка произведения</p> <p>Творческое задание: воссоздание в воображении описанных в стихотворении картин</p>
--	--	--	---

			<p>Дифференцированная работа: составление устного или письменного высказывания (не менее 8 предложений) на тему «Моё любимое произведение о природе»</p> <p>Составление выставки книг на тему «Природа в произведениях поэтов»</p>
--	--	--	--

9	<p>Произведения о взаимоотношениях человека и животных (16 часов)</p>	<p>Человек и его отношения с животными: верность, преданность, забота и любовь (расширение круга чтения на примере произведений Д Н Мамина-Сибиряка, К Г Паустовского, М М Пришвина, С В Образцова, В Л Дурова, Б С Житкова и др ) Особенности рассказа: тема, герои, реаль-</p>	<p>Учебный диалог: обсуждение цели чтения, выбор формы чтения (вслух или про себя), удержание учебной задачи и ответ на вопрос «На какой вопрос хочу получить ответ, читая произведение?» Чтение вслух и про себя рассказов К Г Паустовского «Заячьи лапы», «Барсучий нос», «Кот-ворюга», Д Н Мамина-Сибиряка «Приёмыш», А И Куприна «Барбос и Жулька», М М Пришвина «Выскочка», «Жаркий час», Б С Житкова «Про обезьянку», стихотворений А Л Барто, Саши Чёрного и других писателей и поэтов Обсуждение темы и главной мысли произведений (по выбору), определение признаков жанра (стихотворение, рассказ) Работа с текстом произведения: составление портретной характеристики персонажей с приведением примеров из текста, нахождение в тексте средства изображения героев и выражения их чувств, сравнение героев по их внешнему виду и поступкам, установление взаимосвязи между поступками, чувствами</p>
---	---	--	--

		<p>ность событий, композиция, объекты описания (портрет героя, описание интерьера)</p>	<p>героев Упражнение в составлении вопросов к произведению Анализ сюжета рассказа: определение последовательности событий, формулирование вопросов по основным событиям сюжета, восстановление нарушенной последовательности событий, нахождение в тексте заданного эпизода, составление вопросного плана текста с выделением отдельных эпизодов, смысловых частей Работа с композицией произведения: определение завязки, кульминации, развязки</p>
--	--	--	--

№	Тема, раздел курса	Программное содержание	Методы и формы организации обучения. Характеристика деятельности обучающихся
			<p>Пересказ содержания произведения от лица героя с изменением лица рассказчика</p> <p>Работа в парах: сравнение рассказов (тема, главная мысль, герои)</p> <p>Проверочная работа по итогам изученного раздела: демонстрация начитанности и сформированности специальных читательских умений</p> <p>Проверка и оценка своей работы по предложенным критериям</p> <p>Дифференцированная работа: составление рассказа от имени одного из героев-животных</p> <p>Составление выставки книг (тема дружбы человека и животного), рассказ о любимой книге на эту тему</p>

1 0	Произведения о детях (18 часов)	<p>Дети — герои произведений: раскрытие тем «Разные детские судьбы», «Дети на войне»</p> <p>Отличие автора от героя и рассказчика</p> <p>Герой художественного произведения: время и место проживания, особенности внешнего вида и характера</p> <p>Историческая обста-</p>	<p>Учебный диалог: обсуждение цели чтения, выбор формы чтения (вслух или про себя), удерживание учебной задачи и ответ на вопрос «На какой вопрос хочу получить ответ, читая произведение?», обсуждение событий из истории страны: жизнь крестьянских детей, нелёгкие судьбы детей в период войны</p> <p>Чтение вслух и про себя произведений о жизни детей в разное время (по выбору не менее 2—3 авторов): А П Чехов «Ванька», В Г Короленко «Слепой музыкант», М Горький «Пепе», Л Пантелеев «Честное слово», «На ялике», Л А Кассиль «Алексей Андреевич», А П Гайдар «Горячий камень», «Тимур и его команда», Н Н Носов «Огурцы», Е А Пермяк «Дедушкин характер», В Ф Панова «Серёжа», С В Михалков «Данила Кузьмич», А И Мусатов «Оружие», И Никулина «Бабушкин кактус» и др</p>
--------	---------------------------------	---	---





		<p>новка как фон созда- ния произведе- ния: судьбы крестьянских детей, дети на войне Основные события сюжета, отношение к ним героев произведе- ния Оценка нрав- ственных качеств, проявляющихс я в военное время</p>	<p>Учебный диалог: обсуждение проблем: нелёгкая, тяжёлая жизнь крестьянских детей, на войне ребёнок становится раньше времени взрослым, понимание нравственно-этического смысла понятий «ответственность», «совесть», «честность», «долг», «смелость», ответ на вопрос «Какие качества мы ценим в лю- дях?» (с примерами из текста произведений) Работа с текстом произведения: составление портретной харак- теристики персонажей с приведением примеров из текста, нахождение в тексте средств изображения героев и выражения их чувств, сравнение героев по их внешнему виду и поступкам, установление взаимосвязи между поступками, чувствами героев, определение авторского отношения к героям Анализ заголовка Упражнение в составлении вопросов к произведению Анализ сюжета рассказа: определение последовательности событий, формулирование вопросов по основным</p>
--	--	---	---

			<p>событиям сюжета, восстановление нарушенной последовательности событий, нахождение в тексте заданного эпизода, составление вопросного плана текста с выделением отдельных эпизодов, смысловых частей, определение завязки, кульминации, развязки (композиция произведения)</p> <p>Работа в парах: составление цитатного плана, оценка совместной деятельности</p> <p>Упражнения в выразительном чтении небольших эпизодов с соблюдением орфоэпических и интонационных норм при чтении вслух</p> <p>Пересказ (устно) произведения от лица героя или от третьего лица</p> <p>Дифференцированная работа: составление рассказа от имени одного из героев</p>
--	--	--	--

<b>№</b>	<b>Тема, раздел курса</b>	<b>Программное содержание</b>	<b>Методы и формы организации обучения. Характеристика деятельности обучающихся</b>
			Работа в группе: выбор книги по теме «Дети на войне», представление самостоятельно прочитанного произведения и выбранной книги с использованием аппарата издания (обложка, оглавление, аннотация, предисловие, иллюстрации, сноски, примечания)

<p>1 1</p>	<p>Юмористические произведения (6 часов)</p>	<p>Комичность как основа сюжета Герой юмористического произведения Средства выразительности текста юмористического содержания: преувеличение Авторы юмористических рассказов: М М Зощенко, Н Н Носов</p>	<p>Учебный диалог: анализ юмористических ситуаций (с опорой на текст), постановка мотива и цели чтения Слушание чтения художественных произведений, оценка эмоционального состояния при восприятии юмористического произведения, ответ на вопрос «Какое чувство вызывает сюжет рассказа? Почему?» На примере произведений Н Н Носова «Федина задача», «Телефон», М М Зощенко «Великие путешественники», «Пора вставать!» и др (не менее 2 произведений) Обсуждение комичности сюжета, дифференциация этических понятий «врать, обманывать» и «фантазировать» Работа с текстом произведения: составление портретной характеристики персонажей с приведением примеров из текста, нахождение в тексте средства изображения героев и выражения их чувств Работа в парах: чтение диалогов по ролям, выбор интонации, отражающей комичность ситуации Дифференцированная работа: придумывание продолжения прослушанного/прочитанного</p>
----------------	--	--	---

			рассказа
--	--	--	----------

			Проверочная работа по итогам изученного раздела: демонстра- ция начитанности и сформированности специальных читатель-
--	--	--	---

			<p>ских умений Проверка и оценка своей работы по предложен-ным критериям Составление выставки на тему «Книги Н Н Носова», написа-ние краткого отзыва о самостоятельно прочитанном произведе-нии по заданному образцу Поиск дополнительной справочной информации о творчестве Н Н Носова: представление своего сообщения в классе</p>
--	--	--	--

12	Зарубежная литература (10 часов)	<p>Круг чтения: литера- турные сказки  Ш Перро, Х -К Андерсена, Ц Топелиуса, Р Киплинга, Дж Родари  Особенности авторских сказок (сюжет, язык, герои)  Рассказы о животных зарубежных писателей  Известные переводчики зарубежной</p>	<p>Учебный диалог: работа с названием темы/раздела: прогнозирование содержания, установление мотива изучения и цели чтения, ответ на вопрос «На какой вопрос хочу получить ответ, читая произведение?»  Чтение литературных сказок зарубежных писателей (произведения 2–3 авторов по выбору) Например, произведения Ш Перро «Подарки феи», Х -К Андерсена «Гадкий утёнок», Ц Топелиуса «Солнечный Луч в ноябре», Р Киплинга «Маугли», Дж Родари «Волшебный барабан»  Работа с текстом произведения (характеристика героя): нахождение описания героя, определение взаимосвязи между поступками героев, сравнение героев по аналогии или по контрасту, оценка поступков героев  Учебный диалог: обсуждение отношения автора к героям, поступкам, описанным в сказках  Анализ сюжета сказки: определение последовательности событий, формулирование вопросов по основным событиям сюжета, восстановление нарушенной</p>
----	----------------------------------	---	---



		литературы: С Я Маршак, К И Чуковский, Б В Заходер	последовательности событий, нахождение в тексте заданного эпизода, составление цитатного плана текста с выделением отдельных эпизодов, смысловых частей Составление вопросного плана текста с выделением эпизодов, смысловых частей Пересказ (устно) содержания произведения выборочно
--	--	---	---

№	Тема, раздел курса	Программное содержание	Методы и формы организации обучения. Характеристика деятельности обучающихся
			<p>Работа в парах: чтение диалогов по ролям          Слушание произведений зарубежных писателей о животных Например, рассказы Дж Лондона «Бурый волк»,          Э Сетон-Томпсона «Чинк»          Работа с текстом произведения (характеристика героя): нахождение описания героя, определение взаимосвязи между поступками героев, сравнение героев по аналогии или по контрасту, оценка поступков героев, определение завязки, кульминации, развязки (композиция произведения)          Поиск дополнительной справочной информации о писателях-переводчиках: С Я Маршаке, К И Чуковском, Б В Заходере, представление своего сообщения в классе, составление выставки книг зарубежных сказок, книг о животных          Выбор книги для самостоятельного чтения с</p>

			учётom рекоменда- тельного списка, написание аннотации к самостоятельно прочитанному произведению
1 3	Библиог ра- фическ ая культур а (работа с детско й книго	Ценность чтения художественн ой литературы и фоль-клора, осознание важности читатель-ской деятельности Использовани е	Экскурсия в школьную или ближайшую детскую библиотеку: знакомство с правилами и способами выбора необходимой книги, выполнение правил юного читателя: культура поведения в библиотеке, работа с каталогом Учебный диалог: обсуждение проблем значения чтения для развития личности, роли книги в жизни человека Работа в парах: сравнение художественного и научно-познава- тельного текстов Например, используя отрывок из произведе- ния Н П

	й и справочн ой литерату рой) (4 часа)	с учётом учебных задач аппарата	Кончаловской «Наша древняя столица» и информа-
--	--	---------------------------------------	---

	<p>издания (обложка, оглавление, аннотация, предисловие, иллюстрации)</p> <p>Правила юного читателя Книга как особый вид искусства</p> <p>Общее представление о первых книгах на Руси, знакомство с рукописными книгами</p>	<p>ционный текст из справочника или энциклопедии о первом книгопечатнике Иване Фёдорове</p> <p>Обсуждение (устно) ответа на вопрос «Для чего нужна книга?» и написание небольшого текста-рассуждения на тему «Почему так важно читать?», корректирование (редактирование) собственного текста с использованием словаря</p> <p>Выбор книги с учётом учебных задач: ориентировка в аппарате учебника/книги (обложка, оглавление (содержание), аннотация, предисловие, иллюстрации)</p> <p>Упражнения в выразительном чтении стихотворных и прозаических произведений с соблюдением орфоэпических и интонационных норм при чтении вслух Например, произведения С. Я. Маршак «Книжка про книжку», Н. А. Найдёновой «Мой друг», Б. В. Заходера «Что такое стихи» (по выбору)</p> <p>Составление аннотации (письменно) на любимое произведение</p> <p>Экскурсия в музей (при наличии условий) рукописной книги</p> <p>Коллективная работа: подготовка творческого проекта на темы</p>
--	---	---

			«Русские писатели и их произведения», «Сказки народные и литературные», «Картины природы в творчестве поэтов», «Моя любимая книга» Рекомендации по летнему чтению, оформлению дневника летнего чтения
--	--	--	--

Резерв: 10 часов

Последовательность тематических блоков и выделенное количество учебных часов (126 часов) на их изучение носят рекомендательный характер и могут быть скорректированы с учётом резервных уроков (10 часов) для обеспечения возможности реализации дифференциации содержания с учётом образовательных потребностей и интересов обучающихся: на дополнительное включение в планирование тем, авторов, произведений, на рекомендации по организации самостоятельного чтения, на консультирование по выполнению проектных заданий

4КЛАСС (136 ЧАСОВ)

Тематическое планирование рассчитано на изучение предмета «Литературное чтение» в течение 34 недель (4 ч в неделю)

№	Тема, раздел курса	Программное содержание	Методы и формы организации обучения. Характеристика деятельности обучающихся
1	О Родине, героическая история (12 часов)	<p>Наше Отечество, образ родной земли в стихотворных и прозаических произведениях писателей и поэтов XIX и XX веков (произведения И С Никитина, Н М Языкова, С Т Романовского, А Т Твардовского, С Д Дрожжина,</p>	<p>Разговор перед чтением: страницы истории родной страны — тема фольклорных и авторских произведений (не менее 4 по выбору), объяснение пословицы «Родной свой край делами прославляй»</p> <p>Восприятие на слух поэтических и прозаических произведений, выражающих нравственно-этические понятия: любовь к Отчизне, родной земле Например, Н М Языков «Мой друг! Что может быть милей...», А Т Твардовский «О родине большой и малой», А В Жигулин «О, Родина! В неярком блеске...», В М Песков «Отечество», С Д Дрожжин «Родине», Р Г Гамзатов «О Родине, только о Родине», «Журавли»</p> <p>Учебный диалог: обсуждение проблемы</p>

		<p>В М Пескова и др.)          Представление о проявлении любви к родной земле в литературе разных народов (на примере писателей родного края<sup>1</sup>, народов Рос-</p>	<p>«Понятие Родины для каждого из нас», объяснение своей позиции с приведением примеров из текстов, раскрытие смысла пословиц о Родине, соотношение их с прослушанными/прочитанными произведениями          Чтение произведений о героях России          Например, С. Т. Романовский «Ледовое побоище», Н. И. Кончаловская «Слово о побоище Ледовом», историческая песня «Кузьма Минин и Дмитрий Пожарский во главе ополчения», Ф. Н. Глинка «Солдатская песня» и другие произведения</p>
--	--	---	---

<sup>1</sup> Учитываются региональные особенности, используются произведения писателей, проживающих в данном регионе



	<p>сии) Знакомство с культурно-историческим наследием России, великие люди и события: образы Александра Невского, Дмитрия Пожарского, Дмитрия Донского, Александра Суворова, Михаила Кутузова и других выдающихся защитников Отечества (по выбору)</p> <p>Отражение нравственной идеи: любовь к Родине</p> <p>Героическое прошлое России, тема Великой</p>	<p>Работа с текстом произведения: анализ заголовка, определение темы, выделение главной мысли, осознание идеи текста, нахождение доказательства отражения мыслей и чувств автора, наблюдение и рассмотрение иллюстраций и репродукций картин (например, И. Д. Корин «Александр Невский»), И. С. Глазунов «Дмитрий Донской»), соотнесение их сюжета с соответствующими фрагментами текста: озаглавливание</p> <p>Обсуждение вопросов, например: «Какие слова из произведения подходят для описания картины?», «Какие слова могли бы стать названием картины?»</p> <p>Поиск дополнительной информации о защитниках Отечества, подготовка монологического высказывания, составление письменного высказывания на основе прочитанного/прослушанного текста (не менее 10 предложений)</p> <p>Работа в парах: сравнение произведений, относящихся к одной теме, но разным жанрам (рассказ, стихотворение, народная и авторская песня)</p> <p>Слушание произведений о народном подвиге в</p>
--	--	--

	<p>Отечественной войны в произведениях литературы</p> <p>Осознание понятий: поступок, подвиг</p> <p>Расширение представлений о народной и авторской песне: понятие «историческая песня», знакомство с песнями на тему Великой Отечественной войны</p>	<p>Великой Отечественной войне: Р И Рождественский «Если б камни могли говорить...», «Реквием», Е А Благинина «Шапе на фронт» и др</p> <p>Учебный диалог: обсуждение проблемного вопроса «Почему говорят, что День Победы — это „радость со слезами на глазах“?», осознание нравственно-этических понятий «поступок», «подвиг»</p> <p>Упражнение в выразительном чтении, соблюдение интонационного рисунка (пауз, темпа, ритма, логических ударений)</p> <p>в соответствии с особенностями текста для передачи эмоционального настроения произведения</p> <p>Поиск и слушание песен о войне (поиск информации об авторе слов, композиторе) на контролируемых ресурсах Интернета Учить наизусть стихотворения о Родине (по выбору)</p>
--	---	---

№	Тема, раздел курса	Программное содержание	Методы и формы организации обучения. Характеристика деятельности обучающихся
			<p>Групповая работа: коллективный проект «Нам не нужна война» (в форме литературного вечера, вечера песни, книги воспомина- ний родных, книги памяти и другие варианты)</p> <p>Дифференцированная работа: подготовка сообщения об извест- ном человеке своего края</p>
2	<p>Фольклор (устное народное творчество) (11 часов)</p>	<p>Фольклор как народ- ная духовная культу- ра Представление о многообразии видов фольклора: словес- ный, музыкальный, обрядовый (календар- ный) Понимание культурного значения фольклора для</p>	<p>Разговор перед чтением: обсуждение вопросов: «Что такое фольклор?», «Какие произведения относятся к фольклору?», объяснение, приведение примеров</p> <p>Игра «Вспомни и назови»: анализ предложенных произведений малых жанров фольклора, определение жанра, объяснение и ответ на вопрос «К каким жанрам относятся эти тексты?», аргументация своего мнения</p> <p>Чтение произведений малого фольклора (по выбору): загадок, пословиц, скороговорок, потешек, песен, небылиц, закличек, используя интонацию, паузы, темп, ритм,</p>

появления  
художественной  
литературы  
Обобщение  
представлений о малых

жанрах  
фольклора  
Сказочники  
Собира-  
тели фольклора

(А Н Афанасьев,

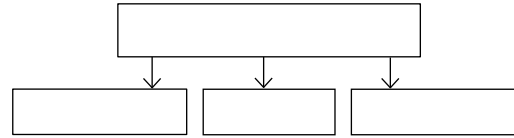
В И Даль)  
Углубле-  
ние

представлений

логические ударения  
в соответствии с особенностями текста для  
передачи эмоционального настроения произведения

Учебный диалог: обсуждение цитаты А С Пушкина о пословицах «Что за золото! А что за роскошь, что за смысл, какой толк в каждой поговорке нашей! », составление монологического высказывания

Работа в парах: сравнение пословиц разных народов, объяснение значения, установление тем, группировка пословиц на одну тему, упражнения на восстановление текста пословиц, сопоставление пословиц с текстом произведения (темой и главной мыслью)



		<p>о видах сказок: о животных, бытовые, волшебные Отраже- ние в произведениях фольклора нравствен- ных ценностей, быта и культуры народов мира Сходство фольклорных произ- ведений разных народов по тематике, художественны м образам и форме («бродячие» сюжеты)</p>	<p>Работа со схемой: «чтение» информации, представленной в схематическом виде, обобщение представлений о видах сказок, выполнение задания «Вспомните и назовите произведения»</p> <p style="text-align: center;">Сказки</p> <p style="text-align: center;">О животных                      Бытовые                      Волшебные</p> <p>Чтение вслух и про себя фольклорных произведений (народных сказок), определяя мотив и цель чтения, отвечая на вопрос «На какой вопрос хочу получить ответ, читая произведение?», различение реальных и сказочных событий в народных произ- ведениях Учебный диалог: осознание ценности нравственно-этических понятий для всех народов: трудолюбие, дружба, честность Наблюдение за особенностями построения волшебной сказки (зачин, троекратные повторы,</p>
--	--	--	--

			<p>концовка), выделение смысловых частей сказки в соответствии с сюжетом, определение последовательности событий в произведении, поиск устойчивых выражений</p> <p>Составление номинативного плана Пересказ (устно) содержания подробно</p> <p>Рассказ о собирателях фольклора (А Н Афанасьев, В И Даль, братья Гримм), знакомство с их книгами, составление высказывания о культурной значимости художественной литературы и фольклора с включением в собственную речь пословиц, крылатых выражений и других средств выразительности</p>
--	--	--	---

<b>№</b>	<b>Тема, раздел курса</b>	<b>Программное содержание</b>	<b>Методы и формы организации обучения. Характеристика деятельности обучающихся</b>
			<p>Работа в группе (совместная деятельность): сочинение сказок (по аналогии), проведение конкурса на лучшего знатока фоль-клорных жанров Поиск дополнительной информации о собираателях фольклора, представление своего сообщения в классе</p>



Расширение представлений о былине как эпической песне о героическом событии Герой былины — защитник страны  
Образы русских богатырей: Ильи Муромца, Алёши Поповича, Добрыни Никитича (где жил, чем занимался, какими качествами обладал)  
Средства художественной выразительности

Разговор перед чтением: история возникновения былин, их особенностей (напевность, протяжность исполнения)  
Слушание былин об Илье Муромце, Алёше Поповиче, Добрыне Никитиче и других богатырях, контроль восприятия произведения: ответы на вопросы по фактическому содержанию текста  
Например, былины «Исцеление Ильи Муромца», «Ильины три поездочки», «Добрыня и Змей», «Вольга и Микула»  
Учебный диалог: обсуждение главной мысли былинного эпоса — стремление богатырей защищать родную землю  
Работа с текстом произведения: анализ сюжета былины (реальность и сказочность событий), ответы на вопросы, наблюдение за особенностями языка (устаревшие слова, повторы, эпитеты, гиперболы), нахождение устаревших слов (архаизмов), подбор к ним синонимов  
Работа в парах (поисковое выборочное чтение): характеристика русского богатыря (реальность

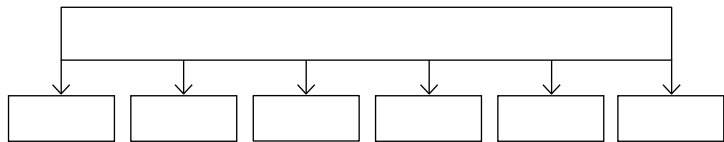
и  
в былинах:  
устойчивые  
выражения,  
повторы,  
гипербола  
Устарев- шие  
слова, их место

и сказочность героя)  
Пересказ былины от лица её героя  
Работа в группе (совместная работа):  
сравнение волшебной сказки и былины (тема,  
герои, наличие волшебства), оценка  
результатов работы группы

		<p>в былине и представ-ление в современной лексике Народные былинно-сказочные темы в творчестве В М Васнецова</p>	<p>Рассказ о творчестве В М Васнецова, рассматривание репро-дукций картин художника «Три богатыря», «Витязь на рас- путье», «Гусляры», «Баян», составление рассказа-описания (словесный портрет одного из богатырей) с использованием былинных слов и выражений Дифференцированная работа: составление словаря устаревших слов</p>
3	<p>Творчеств о А С Пуш- кина (12 часов)</p>	<p>Картины природы в лирических произведе-ниях А С Пушки-на Углубление представления о средствах художе-ственной вырази-тельности в стихотворном произведении</p>	<p>Разговор перед чтением: понимание общего настроения лириче-ского произведения  Слушание стихотворных произведений А С Пушкина («Осень» (отрывки): «Унылая пора! Очей очарованье! », «Ок-тябрь уж наступил...», «Гуча», «Гонины вешними лучами...»), «Зимняя дорога», «Зимнее утро» (по выбору), обсуждение эмоционального состояния при восприятии описанных картин природы, ответ на вопрос «Какое настроение создаёт произведе-ние? Почему?»</p>

		<p>(сравнение, эпитет, олицетворение, метафора)</p> <p>Расширение представления о литературных сказках А С Пушкина в стихах: «Сказка о мёртвой царевне и о семи богатырях» Фольклорная основа авторской сказки</p> <p>Положительные и отрицательные герои, волшебные</p>	<p>Работа с текстом произведения: упражнение в нахождении сравнений, эпитетов, олицетворений, выделение в тексте слов, использованных в прямом и переносном значении, наблюдение за рифмой и ритмом стихотворения, нахождение образных слов и выражений, поиск значения незнакомого слова в словаре</p> <p>Выразительное чтение и чтение наизусть лирических произведений с интонационным выделением знаков препинания, с соблюдением орфоэпических и пунктуационных норм</p> <p>Чтение наизусть лирических произведений А С Пушкина (по выбору)</p> <p>Слушание и чтение произведения А С Пушкина «Сказка о мёртвой царевне и о семи богатырях», удержание в памяти событий сказки, обсуждение сюжета</p>
--	--	--	--

<b>№</b>	<b>Тема, раздел курса</b>	<b>Программное содержание</b>	<b>Методы и формы организации обучения. Характеристика деятельности обучающихся</b>
----------	-----------------------------------	-----------------------------------	---



		<p>помощники, язык авторской сказки</p>	<p>Работа с текстом произведения (изучающее и поисковое выбо- рочное чтение): анализ сюжета, повтор как основа изменения сюжета, характеристика героев (положительные или отрица- тельные, портрет), волшебные помощники, описание чудес в сказке, анализ композиции</p> <p>Творческое задание: составление словесных портретов главных героев с использованием текста сказки</p> <p>Работа в группах: заполнение таблицы на основе сравнения сказок, сходных по сюжету (В А Жуковский «Спящая царевна», «Белоснежка и семь гномов»): сюжеты, герои, чудеса и превращения</p> <p>Дифференцированная работа: чтение очерка К Г Паустовского «Сказки Пушкина», «чтение» информации, представленной в схематическом виде, обобщение представлений о сказках А С Пушкина, выполнение задания «Вспомните и назовите произведения»</p> <p>Сказки А С Пушкина</p>
--	--	---	--

			<p>Составление выставки на тему «Книги А С Пушкина», написание краткого отзыва о самостоятельно прочитанном произведении по заданному образцу</p>
--	--	--	---

Автор	Заголовок	Герои	Мораль	Форма записи



4	<p>Творчество И А Крылова (4 часа)</p>	<p>Представление о басне как лиро-эпическом жанре      Расширение круга чтения басен на примере произведений А И Крылова, И И Хемницера, Л Н Толстого и других баснописцев      Басни стихотворные и прозаические      Развитие событий в басне, её герои (полужительные,</p>	<p>Игра «Вспомни и назови»: анализ предложенных произведений, определение жанра (басня) и автора (И А Крылов, Л Н Толстой), ответ на вопрос «К каким жанрам относятся эти тексты? Почему?», аргументация своего мнения      Разговор перед чтением: история возникновения жанра, Эзоп — древнегреческий баснописец, его басни, рассказ о творчестве И А Крылова      Слушание и чтение басен: И А Крылов «Стрекоза и Муравей», «Квартет», «Кукушка и Петух», И И Хемницер «Стрекоза и муравей», Л Н Толстой «Стрекоза и муравьи» (не менее 3 по выбору), подготовка ответа на вопрос «Какое качество высмеивает автор?»      Учебный диалог: сравнение басен (сюжет, мораль, форма, герои), заполнение таблицы</p> <p>Работа с текстом произведения:</p>
---	--	---	--

	<p>отрица- тельные) Аллегория в баснях Сравнение басен: назначение, темы и герои, особен-ности языка</p>	<p>характеристика героя (положи- тельный или отрицательный), понимание аллегории, работа с иллюстрациями, поиск в тексте морали (поучения) и крыла- тых выражений Упражнение в выразительном чтении вслух и наизусть с сохра- нением интонационного рисунка произведения (конкурс чтецов «Басни русских баснописцев») Дифференцированная работа: «чтение» информации, представленной в схематическом виде, обобщение представлений о баснописцах, выполнение задания «Вспомните и назовите»</p>
--	--	---

№	Тема, раздел курса	Программное содержание	<b>Методы и формы организации обучения.</b> <b>Характеристика деятельности обучающихся</b>
			<div data-bbox="863 246 1337 298" style="border: 1px solid black; width: 297px; height: 50px; margin-bottom: 10px;"></div> <div data-bbox="730 322 1337 381"> <p style="text-align: center;">Басни И. А. Крылова</p> </div> <p>Групповая работа: проведение конкурса на инсценирование басен  Поиск книг И. А. Крылова, рассмотрение и чтение их, анализ библиографического аппарата книги: обложка, оглавление, предисловие, иллюстрации, составление аннотации</p>

5	<p>Творчество М Ю Лермонтова (4 часа)</p>	<p>Лирические произведения М Ю Лермонтова: средства художественной выразительности (сравнение, эпитет, олицетворение); рифма, ритм Метафора как «свёрнутое» сравнение Строфа как элемент композиции стихотворения Переносное значение слов в метафоре</p>	<p>Разговор перед чтением: понимание общего настроения лирического произведения, творчество М Ю Лермонтова Слушание стихотворных произведений (не менее 3) М Ю Лермонтова: «Горные вершины...», «Утёс», «Парус», «Москва, Москва! Люблю тебя как сын...» и др</p> <p>Учебный диалог: обсуждение эмоционального состояния при восприятии описанных картин природы, ответ на вопрос «Какое чувство создаёт произведение?»</p> <p>Работа с текстом произведения: упражнение в нахождении сравнений и эпитетов, выделение в тексте слов, использованных в прямом и переносном значении, наблюдение за рифмой и ритмом стихотворения, нахождение образных слов и выражений, поиск значения незнакомого слова в словаре, поиск олицетворения и метафор, определение вида строф</p>
---	---	---	--

		Μεταφορα	
--	--	----------	--

		<p>в стихотворени ях М Ю Лермонтова</p>	<p>Рассматривание репродукций картин и подбор к ним соответ-ствующих стихотворных строк Упражнение в выразительном чтении вслух и наизусть с сохра-нением интонационного рисунка произведения Творческое задание: воссоздание в воображении описанных в стихотворении картин</p>
--	--	---	--

6	Литературная сказка (9 часов)	<p>Тематика авторских стихотворных сказок</p> <p>Расширение представлений о героях литературных сказок (произведения М Ю Лермонтова, П П Ершова, П П Бажова, С Т Аксакова)</p> <p>Связь литературной сказки с фольклорной: народная речь — особенность авторской сказки</p>	<p>Разговор перед чтением: уточнение представлений о жанре сказки, расширение знаний о том, как и почему из глубины веков дошли до нас народные сказки, первые авторы литературных сказок</p> <p>Слушание и чтение литературных сказок</p> <p>Например, М Ю Лермонтов «Ашик-Кериб», П П Ершов «Конёк-горбунок», В Ф Одоевский «Городок в табакерке», С Т Аксаков «Аленький цветочек», Е Л Шварц «Сказка о потерянном времени»</p> <p>Работа с текстом произведения (характеристика героя): нахождение описания героя, определение взаимосвязи между поступками героев, сравнение героев по аналогии или по контрасту, оценка поступков героев (2—3 сказки по выбору)</p> <p>Учебный диалог: обсуждение отношения автора к героям, поступкам, описанным в сказках</p> <p>Анализ сюжета рассказа: определение последовательности событий, формулирование вопросов (в том числе проблемных) по основным событиям сюжета,</p>
---	-------------------------------	---	---

		<p>Иллюстрации в сказке: назначение, особенности</p>	<p>восстановление нарушенной последовательности событий, нахождение в тексте заданного эпизода, составление цитатного плана текста с выделением отдельных эпизодов, смысловых частей Составление вопросного плана текста с выделением эпизодов, смысловых частей Пересказ (устно) содержания произведения выборочно</p>
--	--	--	---



№	Тема, раздел курса	Программное содержание	Методы и формы организации обучения. Характеристика деятельности обучающихся
			<p>Работа в парах: чтение диалогов по ролям  Знакомство со сказом П П Бажова «Серебряное копытце», выделение особенностей жанра  Работа с текстом произведения: упражнение в нахождении народной лексики, устойчивых выражений, выделение в тексте слов, использованных в прямом и переносном значении, нахождение образных слов и выражений, поиск устаревших слов, установление значения незнакомого слова в словаре  Дифференцированная работа: драматизация отрывков из сказки П П Ершова «Конёк-горбунок»  Проверочная работа по итогам изученного раздела: демонстрация начитанности и сформированности специальных читательских умений  Проверка и оценка своей работы по предложенным критериям  Выбор книги для самостоятельного чтения с</p>

			<p>учётom рекоменда- тельного списка, написание аннотации к самостоятельно прочитанному произведению</p> <p>Составление (письменно) рассказа-рассуждения «Моя любимая литературная сказка», раскрытие своего отношения к художе- ственной литературе</p>
7	<p>Карти ны природь в творчест ве поэтов писателе</p>	<p>Лирика, лирические произведения как описание в стихотвор- ной форме чувств поэта, связанных</p>	<p>Разговор перед чтением: стихотворные произведения как способ передачи чувств автора, лирические и эпические произведения: сходство и различия</p> <p>Слушание лирических произведений, обсуждение эмоциональ- ного состояния при восприятии описанных картин природы,</p>

	й		
--	---	--	--



<p>и XIX века (7 часов)</p>	<p>с наблюдениями, описаниями природы Расширение круга чтения лирических произведений поэтов XIX века: В А Жуковский, Е А Баратынский, Ф И Тютчев, А А Фет, Н А Некрасов Темы стихотворных произведений, герой лирического произведения Авторские приёмы</p>	<p>ответ на вопрос «Какое настроение создаёт произведение? Почему?» На примере стихотворений Ф И Тютчева «Ещё земли печален вид...», «Как неожиданно и ярко...», А А Фета «Весенний дождь», «Бабочка», В А Жуковского «Ночь», «Песня», Е А Баратынского «Весна, весна! Как воздух чист!», «Где сладкий шёпот...» (не менее 5 авторов по выбору) Работа с текстом произведения: упражнение в нахождении сравнений и эпитетов, олицетворений, метафор, выделение в тексте слов, использованных в прямом и переносном значении, наблюдение за рифмой и ритмом стихотворения, нахождение образных слов и выражений, поиск значения незнакомого слова в словаре, характеристика звукописи, определение вида строф Работа в парах: сравнение лирических произведений по теме, созданию настроения; подбор синонимов к заданным словам, анализ</p>
-----------------------------	--	---

	<p>создания художественног о образа в лирике Углубление представ-лений о средствах выразительност и в произведениях лирики: эпитеты, синонимы, антонимы, сравнения, олицетво- рения, метафоры Репродукция картины как иллюстрация к лирическому</p>	<p>поэтических выражений и обоснование выбора автора Упражнение в выразительном чтении вслух и наизусть с сохра- нением интонационного рисунка произведения (конкурс чтецовстихотворений) Рассматривание репродукций картин и подбор к ним соответ- ствующих стихотворных строк Творческое задание: воссоздание в воображении описанных в стихотворении картин</p>
--	---	--

		произведению	
--	--	--------------	--

№	Тема, раздел курса	Программное содержание	Методы и формы организации обучения. Характеристика деятельности обучающихся
8	Творчество Л. Н. Толстого (7 часов)	<p>Расширение представлений о творчестве Л. Н. Толстого:</p> <p>рассказ (художественный и научно-познавательный), сказки, басни, быль</p> <p>Первоначальное представление о повести как эпическом жанре</p> <p>Значение реальных жизненных ситуаций в создании рассказа, повести</p> <p>Отрывки из автобиографичес</p>	<p>Игра «Вспомни и назови»: анализ предложенных отрывков из произведений Л. Н. Толстого, определение жанра, объяснение и ответ на вопрос «К каким жанрам относятся эти тексты? Почему?», аргументация своего мнения</p> <p>Разговор перед чтением: общее представление об эпосе (на примере рассказа), знакомство с повестью как эпическим жанром, в основе которого лежит повествование о каком-либо событии</p> <p>Слушание и чтение произведений Л. Н. Толстого «Детство» (отрывки из повести), «Мужик и водяной», «Русак», «Черепашка» и др</p> <p>Обсуждение темы и главной мысли произведений, определение признаков жанра (автобиографическая повесть, рассказ, басня), характеристика героев с использованием текста (не менее 3 произведений)</p> <p>Анализ сюжета рассказа: определение</p>



	<p>кой повести Л Н Толсто- го «Детство» Углубле- ние представлений об особенностях художественного текста- описания: пейзаж,  портрет героя, интерьер Примеры  текста- рассуждения в рассказах Л Н Тол- стого</p>	<p>последовательности событий, формулирование вопросов по основным событиям сюжета, восстановление нарушенной последовательности событий, нахождение в тексте заданного эпизода, составление цитатного плана текста с выделением отдельных эпизодов, смысловых частей</p> <p>Работа с композицией произведения: определение завязки, кульминации, развязки</p> <p>Пересказ содержания произведения, используя разные типы речи (повествование, описание, рассуждение) с учётом специфи- ки художественного, научно-познавательного и учебного текстов</p>
--	---	---

		<p>Работа в парах: сравнение рассказов (художественный и научно-познавательный), тема, главная мысль, события, герои: «Черепашка» и «Рыбак»</p> <p>Работа со схемой: «чтение» информации, представленной в схематическом виде, обобщение представлений о произведениях Л Н Толстого</p> <p>Проверочная работа по итогам изученного раздела: демонстрация начитанности и сформированности специальных читательских умений Проверка и оценка своей работы по предложенным критериям</p> <p>Дифференцированная работа: составление устного или письменного высказывания (не менее 10 предложений) на тему «Моё любимое произведение Л Н Толстого»</p> <p>Поиск и представление книг на тему «Произведения Л Н Толстого», составление списка произведений Л Н Толстого</p>
--	--	--

9	<p>Картины природы в творчестве поэтов и писателей XX века (6 часов)</p>	<p>Лирика, лирические произведения как описание в стихотворной форме чувств поэта, связанных с наблюдениями, описаниями природы Расширение круга чтения лирических произведений поэтов XX века:</p>	<p>Разговор перед чтением: стихотворные произведения как способ передачи чувств автора, лирические и эпические произведения: сходство и различия Слушание лирических произведений, обсуждение эмоционального состояния при восприятии описанных картин природы, ответ на вопрос «Какое настроение создаёт произведение?» Почему?» На примере стихотворений И А Бунина «Гаснет вечер, даль синее...», «Ещё и холоден и сыр...», А А Блока «Рождество», К Д Бальмонта «К зиме», М И Цветаевой «Наши царства», «Бежит тропинка с бугорка», С А Есенина «Бабушкины сказки», «Лебёдушка» (по выбору)</p>
---	--	---	---

№	Тема, раздел курса	Программное содержание	Методы и формы организации обучения. Характеристика деятельности обучающихся
		<p>И А Бунин, А А Блок, К Д Бальмонт, М И Цветаева</p> <p>Темы стихотворных произведений, герой лирического произведения</p> <p>Авторские приёмы создания художественного образа в лирике</p> <p>Углубление представлений о средствах выразительности в произведениях</p>	<p>Работа с текстом произведения: упражнение в нахождении сравнений и эпитетов, олицетворений, метафор, выделение в тексте слов, использованных в прямом и переносном значении, наблюдение за рифмой и ритмом стихотворения, нахождение образных слов и выражений, поиск значения незнакомого слова в словаре, характеристика звукописи, определение вида строф</p> <p>Работа в парах: сравнение лирических произведений по теме, созданию настроения, подбор синонимов к заданным словам, анализ поэтических выражений и обоснование выбора автора</p> <p>Упражнение в выразительном чтении вслух и наизусть с сохранением интонационного рисунка произведения (конкурс чтецов стихотворений)</p> <p>Рассматривание репродукций картин и подбор к ним соответ-</p>

	<p>лирики: эпитеты, синонимы, антонимы, сравнения, олицетворения, метафоры</p>	<p>ствующих стихотворных строк Творческое задание: воссоздание в воображении описанных в стихотворении картин</p> <p>Написание сочинения-описания (после предварительной подготовки) на тему «Картины родной природы в изображении художников»</p> <p>Составление выставки книг на тему «Картины природы в произведениях поэтов XIX—XX веков», написание краткого отзыва о самостоятельно прочитанном произведении по заданному образцу</p>
--	--	---



10	<p>Произведения о животных и родной природе (12 часов)</p>	<p>Углубление представлений о взаимоотношениях человека и животных, защита и охрана природы — тема произведений литературы          Расширение круга чтения на примере произведений А И Куприна, В П Астафьева, К Г Паустовского, М М</p>	<p>Разговор перед чтением: взаимоотношения человека и животных, обсуждение цели чтения, выбор формы чтения (вслух или про себя), удержание учебной задачи и ответ на вопрос «На какой вопрос хочу получить ответ?»          Чтение вслух и про себя произведений о животных: В П Астафьев «Стрижонок Скрип», «Капалуха», «Весенний остров», А И Куприн «Скворцы», К Г Паустовский «Какие бывают дожди» (не менее 2 произведений по выбору)          Учебный диалог: обсуждение темы и главной мысли произведений, определение признаков жанра          Работа с текстом произведения: составление портретной характеристики персонажей с приведением примеров из текста, нахождение в тексте средств изображения героев и выражения их чувств, сравнение героев по их внешнему виду и поступкам, установление взаимосвязи между поступками, чувствами героев          Упражнение в составлении вопросов (в том</p>
----	--	---	--

		Пришвина	<p>числе проблемных) к произведению</p> <p>Анализ сюжета рассказа: определение последовательности событий, формулирование вопросов по основным событиям сюжета, восстановление нарушенной последовательности событий, нахождение в тексте заданного эпизода, составление вопросного плана текста с выделением отдельных эпизодов, смысловых частей</p> <p>Работа с композицией произведения: определение завязки, кульминации, развязки</p> <p>Пересказ содержания произведения от лица героя с изменением лица рассказчика</p> <p>Работа в парах: сравнение рассказов (тема, главная мысль, герои)</p>
--	--	----------	---



<b>№</b>	<b>Тема, раздел курса</b>	<b>Программное содержание</b>	<b>Методы и формы организации обучения. Характеристика деятельности обучающихся</b>
			<p>Проверочная работа по итогам изученного раздела: демонстрация начитанности и сформированности специальных читательских умений</p> <p>Проверка и оценка своей работы по предложенным критериям</p> <p>Составление высказывания-рассуждения (устно и письменно) на тему «Почему надо беречь природу?» (не менее 10 предложений)</p> <p>Составление выставки книг (тема дружбы человека и животного), рассказ о любимой книге на эту тему</p>

<p>1 1</p>	<p>Произведения о детях (13 часов)</p>	<p>Расширение тематики произведений о детях, их жизни, играх и занятиях, взаимоотношениях со взрослыми и сверстниками (на примере содержания произведений А П Чехова, Б С Житкова, Н Г Гарина-Михайловича и др. Словесный портрет героя как его характеристика</p>	<p>Разговор перед чтением: обсуждение цели чтения, выбор формы чтения (вслух или про себя), удерживание учебной задачи и ответ на вопрос «На какой вопрос хочу получить ответ, читая произведение?»  Чтение вслух и про себя произведений о жизни детей в разное время: А П Чехов «Мальчишки», Н Г Гарин-Михайловский «Детство Тёмы», Б С Житков «Как я ловил человечков», К Г Паустовский «Корзина с еловыми шишками» (не менее 3 авторов)  Работа с текстом произведения: составление портретной характеристики персонажей с приведением примеров из текста, нахождение в тексте средств изображения героев и выражения их чувств, сравнение героев по их внешнему виду и поступкам, установление взаимосвязи между поступками, чувствами героев, определение авторского отношения к героям  Упражнение в составлении вопросов (в том числе проблемных) к произведению</p>
----------------	--	--	--

		Авторский способ выражения	
--	--	----------------------------	--

		<p>главной мысли Основ-ные события сюжета, отношение к ним героев</p>	<p>Анализ сюжета рассказа: определение последовательности событий, формулирование вопросов по основным событиям сюжета, восстановление нарушенной последовательности событий, нахождение в тексте заданного эпизода, составление вопросного плана текста с выделением отдельных эпизодов, смысловых частей, определение завязки, кульминации, раз-вязки (композиция произведения) Работа в парах: составление цитатного плана, оценка совмест-ной деятельности Упражнения в выразительном чтении небольших эпизодов с соблюдением орфоэпических и интонационных норм при чтении вслух Пересказ (устно) произведения от лица героя или от третьего лица Дифференцированная работа: составление рассказа от имени одного из героев Проверочная работа по итогам изученного раздела: демонстра-ция начитанности и сформированности специальных читатель-ских</p>
--	--	---	---

			<p>умений Проверка и оценка своей работы по предложен- ным критериям</p> <p>Работа в группе: выбор книги по теме «О детях», представление самостоятельно прочитанного произведения и выбранной книги с использованием аппарата издания (обложка, оглавление, аннотация, предисловие, иллюстрации, сноски, примечания)</p> <p>Составление рассказа-рассуждения о любимой книге о детях</p>
12	Пьеса (5 часов)	<p>Знакомство с новым жанром — пьесой-сказкой Пьеса — про-</p>	<p>Чтение вслух и про себя пьес Например, С Я Маршак «Две- надцать месяцев», Е Л Шварц «Красная Шапочка» (одна по выбору)</p> <p>Ориентировка в понятиях: пьеса, действие, персонажи, диалог, ремарка, реплика</p>

		изведение литературы театрального	Учебный диалог: анализ действующих лиц, обсуждение пробле-
--	--	-----------------------------------	--

№	Тема, раздел курса	Программное содержание	Методы и формы организации обучения. Характеристика деятельности обучающихся
		<p>искусства Пьеса как жанр драматического произведения Пьеса и сказка: драматическое и эпическое произведения Авторские ремарки: назначение, содержание</p>	<p><b>Мы:</b> является ли автор пьесы действующим лицом, ответ на вопрос «Почему в тексте приводятся авторские замечания (ремарки), каково их назначение?»</p> <p><b>Работа в парах:</b> анализ и обсуждение драматического произведения (пьесы) и эпического (сказки) — определение сходства и различий, диалог как текст пьесы, возможность постановки на театральной сцене Чтение по ролям</p> <p><b>Работа в группах (совместная деятельность):</b> готовим спектакль — выбор эпизода пьесы, распределение ролей, подготовка ответов на вопросы «С какой интонацией говорят герои?», «Какая мимика и какие жесты нужны в данной сцене?», подготовка к инсценированию эпизода</p> <p>Экскурсия в театр (при наличии условий) и просмотр детского спектакля</p> <p>Дифференцированная работа: создание (рисование) афиши</p>

			спектакля
1 3	Юмористические произведения (6 часов)	Расширение круга чтения юмористических произведений на примере рассказов В Ю Драгунского, Н Н Носова, В В Голявкина, М М Зощенко Герои юмористических	Разговор перед чтением: обсуждение проблемного вопроса «Какой текст является юмористическим?»  Слушание и чтение художественных произведений, оценка эмоционального состояния при восприятии юмористического произведения, ответ на вопрос «Какое чувство вызывает сюжет рассказа? Почему?» Рассказы В Ю Драгунского «Главные реки», В В Голявкина «Никакой горчицы я не ел», М М Зощенко «Елка», «Не надо врать», Н Н Носова «Метро» (не менее 2 произведений по выбору)

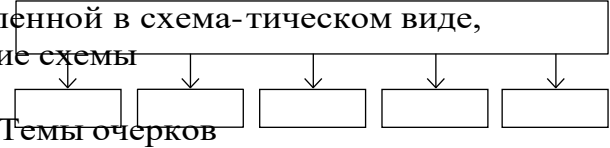


		<p>произведений Сред-ства выразительност и текста юмористиче- ского содержания: гипербола Юмористи- ческие произведения в кино и театре</p>	<p>Работа с текстом произведения: составление портретной харак-теристики персонажей с приведением примеров из текста, нахождение в тексте средства изображения героев и выражения их чувств Работа в парах: чтение диалогов по ролям, выбор интонации, отражающей комичность ситуации Дифференцированная работа: придумывание продолжения рассказа Проверочная работа по итогам изученного раздела: демонстра-ция начитанности и сформированности специальных читатель-ских умений Проверка и оценка своей работы по предложен-ным критериям Литературная викторина по произведениям Н Н Носова, В Ю Драгунского Слушание записей (аудио) юмористических произведений, просмотр фильмов</p>
--	--	---	---

14	Зарубежная литература (8 часов)	<p>Расширение круга чтения произведений зарубежных писателей</p> <p>Литературные сказки Ш Перро, Х -К Андерсена, братьев Гримм</p> <p>Приключенческая литература: произведения Дж Свифта, Марка Твена</p>	<p>Разговор перед чтением: установление цели чтения, ответ на вопрос «На какой вопрос хочу получить ответ, читая произведение?»</p> <p>Чтение литературных сказок зарубежных писателей (по выбору): братья Гримм «Белоснежка и семь гномов», Ш Перро «Спящая красавица», Х -К Андерсен «Дикие лебеди», «Русалочка»</p> <p>Работа с текстом произведения (характеристика героя): нахождение описания героя, определение взаимосвязи между поступками героев, сравнение героев по аналогии или по контрасту, оценка поступков героев</p> <p>Учебный диалог: обсуждение отношения автора к героям, поступкам, описанным в сказках</p> <p>Анализ сюжета сказки: определение последовательности событий, формулирование вопросов по основным событиям сюжета, восстановление нарушенной последовательности</p>
----	---------------------------------	---	---

№	Тема, раздел курса	Программное содержание	Методы и формы организации обучения. Характеристика деятельности обучающихся
			<p>событий, нахождение в тексте заданного эпизода, составление цитатного плана текста с выделением отдельных эпизодов, смысловых частей</p> <p>Составление вопросного плана текста с выделением эпизодов, смысловых частей</p> <p>Пересказ (устно) содержания произведения выборочно</p> <p>Работа в парах: чтение диалогов по ролям</p> <p>Чтение приключенческой литературы: Дж Свифт «Путешествие Гулливера» (отрывки), Марк Твен «Приключения Тома Сойера» (отрывки)</p> <p>Работа с текстом произведения (характеристика героя): нахождение описания героя, определение взаимосвязи между поступками героев, сравнение героев по аналогии или по контрасту, оценка поступков героев</p> <p>Поиск дополнительной справочной</p>

			<p>информации о зарубежных писателях: Дж Свифт, Марк Твен, Л Кэрролл, представление своего сообщения в классе, составление выставки книг зарубежных сказок, книг о животных</p> <p>Выбор книги для самостоятельного чтения с учётом рекомендательного списка, написание аннотации к самостоятельно прочитанному произведению</p>
1 5	Библиографическая культура (работа	<p>Польза чтения и книги: книга — друг и учитель</p> <p>Расширение знаний о правилах</p>	<p>Экскурсия в школьную или ближайшую детскую библиотеку: тема экскурсии «Зачем нужны книги»</p> <p>Чтение очерков С Я Маршака «Книга — ваш друг и учитель», В П Бороздина «Первый в космосе», И С Соколова-Микитова</p>

<p>с детско й книго й и справоч -ной литера- турой) (7 часов)</p>	<p>читателя и способах выбора книги (темати- ческий, систематиче- ский каталог) Виды информации в книге: научная, художественная (с опорой на внешние показатели книги), её справочно- иллюстративный материал Очерк как повествование о</p>	<p>ва «Родина», Н С Шер «Картины-сказки» Работа в парах: «чтение» информации, представленной в схема- тическом виде, заполнение схемы</p>  <p>Темы очерков</p> <p>Проверочная работа по итогам изученного раздела: демонстрация начитанности и сформированности специальных читательских умений Проверка и оценка своей работы по предложенным критериям Упражнения в выразительном чтении стихотворных и прозаиче- ских произведений с соблюдением орфоэпических и интона- ционных норм при чтении вслух Поиск информации в справочной литературе, работа с различными периодическими изданиями: газетами и журналами для детей Составление аннотации (письменно) на</p>
---	--	---

		<p>реаль- ном событии Типы книг (изданий): книга- произведение, книга- сборник, собрание сочинений, периодическая печать, справочные издания Работа с источниками периодической печати</p>	<p>любимое произведение Коллективная работа: подготовка творческого проекта на темы «Русские писатели и их произведения», «Сказки народные и литературные», «Картины природы в творчестве поэтов», «Моя любимая книга» Рекомендации по летнему чтению, оформление дневника летнего чтения</p>
Резерв: 13 часов			

При разработке Федеральной рабочей программы в тематическом планировании должны быть учтены возможности использования электронных (цифровых) образовательных ресурсов, являющихся учебно-методическими материалами (мультимедийные программы, электронные учебники и задачки, электронные библиотеки, виртуальные лаборатории, игровые программы, коллекции цифровых образовательных ресурсов), используемыми для обучения и воспитания различных групп пользователей, представленными в электронном (цифровом) виде и реализующими дидактические возможности ИКТ, содержание которых соответствует законодательству об образовании.

### **2.1.3.1 Федеральная рабочая программа по учебному предмету «Иностранный (английский) язык»**

Федеральная рабочая программа по учебному предмету «Иностранный (английский) язык» (предметная область «Иностранный язык») (далее соответственно – программа по-иностранному (английскому) языку, иностранный (английский) язык) включает пояснительную записку, содержание обучения, планируемые результаты освоения программы по-иностранному (английскому) языку.

Пояснительная записка отражает общие цели и задачи изучения учебного предмета, характеристику психологических предпосылок к его изучению обучающимися, место в структуре учебного плана, а также подходы к отбору содержания и планируемым результатам.

Содержание обучения раскрывает содержательные линии, которые предлагаются для обязательного изучения в каждом классе на уровне начального общего образования.

Планируемые результаты освоения программы по-иностранному (английскому) языку включают личностные, метапредметные результаты за весь период обучения на уровне начального общего образования, а также предметные достижения обучающегося за каждый год обучения.

Пояснительная записка.

Программа по-иностранному (английскому) языку на уровне начального общего образования составлена на основе требований к результатам освоения программы начального общего образования ФГОС НОО, а также ориентирована на целевые приоритеты духовно- нравственного развития, воспитания и социализации обучающихся, сформулированные в федеральной программе воспитания. Программа по-иностранному (английскому) языку на уровне начального общего образования составлена на основе Требований к результатам освоения основной образовательной программы начального общего образования, представленных в Федеральном государственном образовательном стандарте начального общего образования, а также федеральной программы воспитания с учетом концепции или историко-культурного стандарта при наличии.

Программа по-иностранному (английскому) языку на уровне начального общего образования составлена на основе Федерального государственного образовательного стандарта начального общего образования, Примерной основной образовательной программы начального общего образования и Универсального кодификатора распределенных по классам проверяемых требований к результатам освоения основной образовательной программы начального общего образования и элементов содержания по английскому языку (одобрено решением ФУМО).

Программа по иностранному (английскому) языку раскрывает цели образования, развития и воспитания обучающихся средствами учебного предмета «Иностранный язык» на начальной ступени обязательного общего образования, определяет обязательную (инвариантную) часть содержания учебного курса по изучаемому иностранному языку, за пределами которой остается возможность выбора учителем вариативной составляющей содержания образования по предмету.

В начальной школе закладывается база для всего последующего иноязычного образования обучающихся, формируются основы функциональной грамотности, что придает особую ответственность данному этапу общего образования. Изучение иностранного языка в общеобразовательных организациях России начинается со 2 класса. Обучающиеся данного возраста характеризуются большой восприимчивостью к овладению языками, что позволяет им овладевать основами общения на новом для них языке с меньшими затратами времени и усилий по сравнению с обучающимися других возрастных групп.

Построение программы по иностранному (английскому) языку имеет нелинейный характер и основано на концентрическом принципе. В каждом классе даются новые элементы содержания и новые требования. В процессе обучения освоенные на определенном этапе грамматические формы конструкции повторяются и закрепляются на новом лексическом материале и расширяющемся тематическом содержании речи.

Цели обучения иностранному (английскому) языку на уровне начального общего образования можно условно разделить на образовательные, развивающие, воспитывающие.

Образовательные цели учебного предмета «Иностранный (английский) язык» в начальной школе включают:

формирование элементарной иноязычной коммуникативной компетенции, то есть способности и готовности общаться с носителями изучаемого иностранного языка в устной (говорение и аудирование) и письменной (чтение и письмо) форме с учетом возрастных возможностей и потребностей обучающегося; расширение лингвистического кругозора обучающихся за счет овладения новыми языковыми средствами (фонетическими, орфографическими, лексическими, грамматическими) в соответствии с отобранными темами общения;

освоение знаний о языковых явлениях изучаемого иностранного языка, о разных способах выражения мысли на родном и иностранном языках;

использование для решения учебных задач интеллектуальных операций (сравнение, анализ, обобщение);

формирование умений работать с информацией, представленной в текстах разного типа (описание, повествование, рассуждение), пользоваться при необходимости словарями по иностранному языку.

Развивающие цели учебного предмета «Иностранный (английский) язык» в начальной школе включают: осознание обучающимися роли языков как средства межличностного и межкультурного взаимодействия в условиях поликультурного, многоязычного мира и инструмента познания мира и культуры других народов;

становление коммуникативной культуры обучающихся и их общего речевого развития; развитие компенсаторной способности адаптироваться к ситуациям общения при получении и передаче информации в условиях дефицита языковых средств;

формирование регулятивных действий: планирование последовательных шагов для решения учебной задачи; контроль процесса и результата своей деятельности; установление причины возникшей трудности и/или ошибки, корректировка деятельности;

становление способности к оценке своих достижений в изучении иностранного языка, мотивация совершенствовать свои коммуникативные умения на иностранном языке.

Влияние параллельного изучения родного языка и языка других стран и народов позволяет заложить основу для формирования гражданской идентичности, чувства патриотизма и гордости за свой народ, свой край, свою страну, помочь лучше осознать свою этническую и национальную принадлежность и проявлять интерес к языкам и культурам других народов, осознать наличие и значение общечеловеческих и базовых национальных ценностей. Вклад предмета «Иностранный (английский) язык» в реализацию воспитательных целей обеспечивает:

понимание необходимости овладения иностранным языком как средством общения в условиях взаимодействия разных стран и народов;

формирование предпосылок социокультурной/межкультурной компетенции, позволяющей приобщаться к культуре, традициям, реалиям стран/страны изучаемого языка, готовности представлять свою страну, её культуру в условиях межкультурного общения, соблюдая речевой этикет и адекватно используя имеющиеся речевые и неречевые средства общения;

воспитание уважительного отношения к иной культуре посредством знакомств с детским пластом культуры стран изучаемого языка и более глубокого осознания особенностей культуры своего народа;

воспитание эмоционального и познавательного интереса к художественной культуре других народов; формирование положительной мотивации и устойчивого учебно-познавательного интереса к предмету «Иностранный язык».

Общее число часов, рекомендованных для изучения иностранного языка - 204 часа: во 2 классе – 68 часов (2 часа в неделю), в 3 классе – 68 часов (2 часа в неделю), в 4 классе – 68 часов (2 часа в неделю).

Содержание обучения во 2 классе.

Тематическое содержание речи.

Мир моего «я».

Приветствие. Знакомство. Моя семья. Мой день рождения. Моя любимая еда.

Мир моих увлечений. Любимый цвет, игрушка. Любимые занятия. Мой питомец. Выходной день.

Мир вокруг меня. Моя школа. Мои друзья. Моя малая родина (город, село).

Родная страна и страны изучаемого языка. Названия родной страны и страны/стран изучаемого языка; их столиц. Произведения детского фольклора. Литературные персонажи детских книг. Праздники родной страны и страны/стран изучаемого языка (Новый год, Рождество).



Коммуникативные умения.

Говорение.

Коммуникативные умения диалогической речи.

Ведение с опорой на речевые ситуации, ключевые слова и/или иллюстрации с соблюдением норм речевого этикета, принятых в стране/странах изучаемого языка:

диалога этикетного характера: приветствие, начало и завершение разговора, знакомство с собеседником; поздравление с праздником; выражение благодарности за поздравление; извинение; диалога-расспроса: запрашивание интересующей информации; сообщение фактической информации, ответы на вопросы собеседника. Коммуникативные умения монологической речи.

Создание с опорой на ключевые слова, вопросы и/или иллюстрации устных монологических высказываний: описание предмета, реального человека или литературного персонажа; рассказ о себе, члене семьи, друге.

Аудирование.

Понимание на слух речи учителя и одноклассников и вербальная/невербальная реакция на услышанное (при непосредственном общении).

Восприятие и понимание на слух учебных текстов, построенных на изученном языковом материале, в соответствии с поставленной коммуникативной задачей: с пониманием основного содержания, с пониманием запрашиваемой информации (при опосредованном общении).

Аудирование с пониманием основного содержания текста предполагает определение основной темы и главных фактов/событий в воспринимаемом на слух тексте с опорой на иллюстрации и с использованием языковой догадки.

Аудирование с пониманием запрашиваемой информации предполагает выделение из воспринимаемого на слух текста и понимание информации фактического характера (например, имя, возраст, любимое занятие, цвет) с опорой на иллюстрации и с использованием языковой догадки.

Тексты для аудирования: диалог, высказывания собеседников в ситуациях повседневного общения, рассказ, сказка.

Смысловое чтение.

Чтение вслух учебных текстов, построенных на изученном языковом материале, с соблюдением правил чтения и соответствующей интонацией; понимание прочитанного.

Тексты для чтения вслух: диалог, рассказ, сказка.

Чтение про себя учебных текстов, построенных на изученном языковом материале, с различной глубиной проникновения в их содержание в зависимости от поставленной коммуникативной задачи: с пониманием основного содержания, с пониманием запрашиваемой информации.

Чтение с пониманием основного содержания текста предполагает определение основной темы главных фактов/событий в прочитанном тексте с опорой на иллюстрации и с использованием языковой догадки.

Чтение с пониманием запрашиваемой информации предполагает нахождение в прочитанном тексте и понимание запрашиваемой информации фактического характера с опорой на иллюстрации с использованием языковой догадки.

Тексты для чтения про себя: диалог, рассказ, сказка, электронное сообщение личного характера.

Письмо.

Овладение техникой письма (полупечатное написание букв, буквосочетаний, слов).

Воспроизведение речевых образцов, списывание текста; выписывание из текста слов, словосочетаний, предложений; вставка пропущенных букв в слово или слов в предложение, дописывание предложений в соответствии с решаемой учебной задачей.

Заполнение простых формуляров с указанием личной информации (имя, фамилия, возраст, страна проживания) в соответствии с нормами, принятыми в стране/странах изучаемого языка.

Написание с опорой на образец коротких поздравлений с праздниками (с днем рождения, Новым годом).

Языковые знания и навыки.

Фонетическая сторона речи.

Буквы английского алфавита. Корректное название букв английского алфавита.

Нормы произношения: долгота и краткость гласных, отсутствие оглушения звонких согласных в конце слога или слова, отсутствие смягчения согласных перед гласными. Связующее

-rll (there is/there).

Различение на слух и адекватное, без ошибок, ведущих к сбою в коммуникации, произнесение слов с соблюдением правильного ударения и фраз/предложений (повествовательного, побудительного и вопросительного: общий и специальный вопросы) с соблюдением их ритмико-интонационных особенностей.

Правила чтения гласных в открытом и закрытом слоге в односложных словах; согласных; основных звукобуквенных сочетаний. Вычленение из слова некоторых звукобуквенных сочетаний при анализе изученных слов.

Чтение новых слов согласно основным правилам чтения английского языка.

Знаки английской транскрипции; отличие их от букв английского алфавита. Фонетически корректное озвучивание знаков транскрипции.

Графика, орфография и пунктуация.

Графически корректное (полупечатное) написание букв английского алфавита в буквосочетаниях и словах. Правильное написание изученных слов.

Правильная расстановка знаков препинания: точки, вопросительного и восклицательного знаков в конце предложения; правильное использование апострофа в изученных сокращенных формах глагола-связки, вспомогательного и модального глаголов (например, I'm, isn't; don't, doesn't; can't), существительных в притяжательном падеже (Ann's).

Лексическая сторона речи.

Распознавание и употребление в устной и письменной речи не менее 200 лексических единиц (слов, словосочетаний, речевых клише), обслуживающих ситуации общения в рамках тематического содержания речи для 2 класса.

Распознавание в устной и письменной речи интернациональных слов (doctor, film) с помощью языковой догадки.

Грамматическая сторона речи.

Распознавание в письменном и звучащем тексте и употребление в устной и письменной речи: изученных морфологических форм и синтаксических конструкций английского языка.

Коммуникативные типы предложений: повествовательные (утвердительные, отрицательные), вопросительные (общий, специальный вопрос), побудительные (в утвердительной форме).

Нераспространенные и распространенные простые предложения.

Предложения с начальным It (It's a red ball.).

Предложения с начальным There + to be в Present Simple Tense (There is a cat in the room. Is there a cat in the room? – Yes, there is./No, there isn't. There are four pens on the table. Are there four pens on the table? – Yes, there are./No, there aren't. How many pens are there on the table? – There are four pens.).

Предложения с простым глагольным сказуемым (They live in the country.), составным именным сказуемым (The box is small.) и составным глагольным сказуемым (I like to play with my cat. She can play the piano.).

Предложения с глаголом-связкой to be в Present Simple Tense (My father is a doctor. Is it a red ball? – Yes, it is./No, it isn't.).

Предложения с краткими глагольными формами (She can't swim. I don't like porridge.).

Побудительные предложения в утвердительной форме (Come in, please.).

Глаголы в Present Simple Tense в повествовательных (утвердительных и отрицательных) и вопросительных (общий и специальный вопросы) предложениях.

Глагольная конструкция have got (I've got a cat. He's/She's got a cat. Have you got a cat? – Yes, I have./No, I haven't. What have you got?).

Модальный глагол can: для выражения умения (I can play tennis.) и отсутствия умения (I can't play chess.); для получения разрешения (Can I go out?).

Определенный, неопределенный и нулевой артикли с именами существительными (наиболее распространенные случаи).

Существительные во множественном числе, образованные по правилу исключения (a book – books; a man – men).

Личные местоимения (I, you, he/she/it, we, they). Притяжательные местоимения (my, your, his/her/its, our, their). Указательные местоимения (this – these).

Количественные числительные (1–12).

Вопросительные слова (who, what, how, where, how many).

Предлоги места (in, on, near, under).

Союзы and и but (с однородными членами).

Социокультурные знания и умения.

Знание и использование некоторых социокультурных элементов речевого поведенческого этикета, принятого в стране/странах изучаемого языка в некоторых ситуациях общения: приветствие, прощание, знакомство, выражение благодарности, извинение, поздравление (с днём рождения, Новым годом, Рождеством).

Знание небольших произведений детского фольклора страны/стран изучаемого языка (рифмовки, стихи, песенки); персонажей детских книг.

Знание названий родной страны и страны/стран изучаемого языка и их столиц.

Компенсаторные умения.

Использование при чтении и аудировании языковой догадки (умения понять значение незнакомого слова или новое значение знакомого слова по контексту).

Использование в качестве опоры при порождении собственных высказываний ключевых слов, вопросов; иллюстраций.

Содержание обучения в 3 классе.

Тематическое содержание речи.

Мир моего «я». Моя семья. Мой день рождения. Моя любимая еда. Мой день (распорядок дня), Мир моих увлечений. Любимая игрушка, игра. Мой питомец. Любимые занятия.

Любимая сказка. Выходной день. Каникулы.

Мир вокруг меня. Моя комната (квартира, дом). Моя школа. Мои друзья. Моя малая родина (город, село).

Дикие и домашние животные. Погода. Времена года (месяцы).

Родная страна и страны изучаемого языка. Россия и страна/страны изучаемого языка. Их столицы, достопримечательности и интересные факты. Произведения детского фольклора. Литературные персонажи детских книг. Праздники родной страны и страны/стран изучаемого языка.

Коммуникативные умения.

Говорение.

Коммуникативные умения диалогической речи.

Ведение с опорой на речевые ситуации, ключевые слова и/или иллюстрации с соблюдением норм речевого этикета, принятых в стране/странах изучаемого языка:

диалога этикетного характера: приветствие, начало и завершение разговора, знакомство с собеседником; поздравление с праздником; выражение благодарности за поздравление; извинение; диалога – побуждения к действию: приглашение собеседника к совместной деятельности, вежливое согласие/не согласие на предложение собеседника;

диалога-расспроса: запрашивание интересующей информации; сообщение фактической информации, ответы на вопросы собеседника.

Коммуникативные умения монологической речи.

Создание с опорой на ключевые слова, вопросы и/или иллюстрации устных монологических высказываний: описание предмета, реального человека или литературного персонажа; рассказ о себе, члене семьи, друге.

Пересказ с опорой на ключевые слова, вопросы и/или иллюстрации основного содержания прочитанного текста.

Аудирование.

Понимание на слух речи учителя и одноклассников и вербальная/невербальная реакция на услышанное (при непосредственном общении).

Восприятие и понимание на слух учебных текстов, построенных на изученном языковом материале, в соответствии с поставленной коммуникативной задачей: с пониманием основного содержания, с пониманием запрашиваемой информации (при опосредованном общении).

Аудирование с пониманием основного содержания текста предполагает определение основной темы и главных фактов/событий в воспринимаемом на слух тексте с опорой на иллюстрации и с использованием языковой, в том числе контекстуальной, догадки.

Аудирование с пониманием запрашиваемой информации предполагает выделение из воспринимаемого на слух текста и понимание информации фактического характера с опорой на иллюстрации и с использованием языковой, в том числе контекстуальной, догадки.

Тексты для аудирования: диалог, высказывания собеседников в ситуациях повседневного общения, рассказ, сказка.

Смысловое чтение.

Чтение вслух учебных текстов, построенных на изученном языковом материале, с соблюдением правил чтения и соответствующей интонацией; понимание прочитанного.

Тексты для чтения вслух: диалог, рассказ, сказка.

Чтение про себя учебных текстов, построенных на изученном языковом материале, с различной глубиной проникновения в их содержание в зависимости от поставленной коммуникативной задачи: с пониманием основного содержания, с пониманием запрашиваемой информации.

Чтение с пониманием основного содержания текста предполагает определение основной темы и главных фактов/событий в прочитанном тексте с опорой и без опоры на иллюстрации и с использованием с использованием языковой, в том числе контекстуальной, догадки.

Чтение с пониманием запрашиваемой информации предполагает нахождение в прочитанном тексте и понимание запрашиваемой информации фактического характера с опорой и без опоры на иллюстрации, а также с использованием языковой, в том числе контекстуальной, догадки.

Тексты для чтения: диалог, рассказ, сказка, электронное сообщение личного характера.

Письмо.

Списывание текста; выписывание из текста слов, словосочетаний, предложений; вставка пропущенного слова в предложение в соответствии с решаемой коммуникативной/учебной задачей.

Создание подписей к картинкам, фотографиям с пояснением, что на них изображено.

Заполнение анкет и формуляров с указанием личной информации (имя, фамилия, возраст, страна проживания, любимые занятия) в соответствии с нормами, принятыми в стране/странах изучаемого языка.

Написание с опорой на образец поздравлений с праздниками (с днем рождения, Новым годом, Рождеством) с выражением пожеланий.

Языковые знания и навыки.

Фонетическая сторона речи.

Буквы английского алфавита. Фонетически корректное озвучивание букв английского алфавита.

Нормы произношения: долгота и краткость гласных, правильное отсутствие оглушения звонких согласных в конце слога или слова, отсутствие смягчения согласных перед гласными. Связующее -rll (there is/there are).

Ритмико-интонационные особенности повествовательного, побудительного и вопросительного (общий и специальный вопрос) предложений.

Различение на слух и адекватное, без ошибок произнесение слов с соблюдением правильного ударения и фраз/предложений с соблюдением их ритмико-интонационных особенностей.

Чтение гласных в открытом и закрытом слоге в односложных словах, чтения гласных в третьем типе слога (гласная + r); согласных, основных звукобуквенных сочетаний, в частности сложных сочетаний букв (например, tion, ight) в односложных, двусложных и многосложных словах.

Вычленение некоторых звукобуквенных сочетаний при анализе изученных слов.

Чтение новых слов согласно основным правилам чтения с использованием полной или частичной транскрипции.

Знаки английской транскрипции; отличие их от букв английского алфавита. Фонетически корректное озвучивание знаков транскрипции.

Графика, орфография и пунктуация.

Правильное написание изученных слов.

Правильная расстановка знаков препинания: точки, вопросительного и восклицательного знаков в конце предложения; правильное использование знака апострофа в сокращенных формах глагола-связки, вспомогательного и модального глаголов, существительных в притяжательном падеже.

Лексическая сторона речи.

Распознавание в письменном и звучащем тексте и употребление в устной и письменной речи не менее 350 лексических единиц (слов, словосочетаний, речевых клише), обслуживающих ситуации общения в рамках тематического содержания речи для 3 класса, включая 200 лексических единиц, усвоенных на первом году обучения.

Распознавание и употребление в устной и письменной речи слов, образованных с использованием основных способов словообразования: аффиксации (образование числительных с помощью суффиксов -teen, -ty, -th) и словосложения (sportsman).

Распознавание в устной и письменной речи интернациональных слов (doctor, film) с помощью языковой догадки.

Грамматическая сторона речи.

Распознавание в письменном и звучащем тексте и употребление в устной и письменной речи родственных слов с использованием основных способов словообразования: аффиксации (суффиксы числительных -teen, -ty, -th) и словосложения (football, snowman)

river.). Предложения с начальным There + to be в Past Simple Tense (There was an old house near the

Побудительные предложения в отрицательной (Don't talk, please.) форме.

Правильные и неправильные глаголы в Past Simple Tense в повествовательных (утвердительных и отрицательных) и вопросительных (общий и специальный вопросы) предложениях.

Конструкция I'd like to ... (I'd like to read this book.).

Конструкции с глаголами на -ing: to like/enjoy doing smth (I like riding my bike.).

Существительные в притяжательном падеже (Possessive Case; Ann's dress, children's toys, boys' books).

Слова, выражающие количество с исчисляемыми и неисчисляемыми существительными (much/many/a lot of).

Личные местоимения в объектном (me, you, him/her/it, us, them) падеже. Указательные местоимения (this – these; that – those). Неопределенные местоимения (some/any) в повествовательных и вопросительных предложениях (Have you got any friends? – Yes, I've got some.).

Наречия частотности (usually, often).

Количественные числительные (13–100). Порядковые числительные (1–30).

Вопросительные слова (when, whose, why).

Предлоги места (next to, in front of, behind), направления (to), времени (at, in, on в выражениях at 5 o'clock, in the morning, on Monday).

Социокультурные знания и умения.

Знание и использование некоторых социокультурных элементов речевого поведенческого этикета, принятого в стране/странах изучаемого языка, в некоторых ситуациях общения: приветствие, прощание, знакомство, выражение благодарности, извинение, поздравление с днём рождения, Новым годом, Рождеством.

Знание произведений детского фольклора (рифмовок, стихов, песенок), персонажей детских книг.

Краткое представление своей страны и страны/стран изучаемого языка (названия родной страны и страны/стран изучаемого языка и их столиц, название родного города/села; цвета национальных флагов).

Компенсаторные умения.

Использование при чтении и аудировании языковой, в том числе контекстуальной, догадки.

Использование в качестве опоры при порождении собственных высказываний ключевых слов, вопросов; иллюстраций.

Игнорирование информации, не являющейся необходимой для понимания основного содержания прочитанного/прослушанного текста или для нахождения в тексте запрашиваемой информации.

Содержание обучения в 4 классе.

Тематическое содержание речи.

Мир моего «я». Моя семья. Мой день рождения, подарки. Моя любимая еда. Мой день (распорядок дня, домашние обязанности).

Мир моих увлечений. Любимая игрушка, игра. Мой питомец. Любимые занятия. Занятия спортом.

Любимая сказка/история/рассказ. Выходной день. Каникулы.

Мир вокруг меня.

Моя комната (квартира, дом), предметы мебели и интерьера. Моя школа, любимые учебные предметы.

Мои друзья, их внешность и черты характера. Моя малая родина (город, село). Путешествия. Дикие и домашние животные. Погода. Времена года (месяцы). Покупки.

Родная страна и страны изучаемого языка.

Россия и страна/страны изучаемого языка. Их столицы, основные достопримечательности и интересные факты. Произведения детского фольклора. Литературные персонажи детских книг. Праздники родной страны и страны/стран изучаемого языка.

Коммуникативные умения.

Говорение.

Коммуникативные умения диалогической речи.

Ведение с опорой на речевые ситуации, ключевые слова и/или иллюстрации с соблюдением норм речевого этикета, принятых в стране/странах изучаемого языка:

диалога этикетного характера: приветствие, ответ на приветствие; завершение разговора (в том числе по телефону), прощание; знакомство с собеседником; поздравление с праздником, выражение благодарности за поздравление; выражение извинения;

диалога – побуждения к действию: обращение к собеседнику с просьбой, вежливое согласие выполнить просьбу; приглашение собеседника к совместной деятельности, вежливое согласие/несогласие на предложение собеседника;

диалога-расспроса: запрашивание интересующей информации; сообщение фактической информации, ответы на вопросы собеседника.

Коммуникативные умения монологической речи.

Создание с опорой на ключевые слова, вопросы и/или иллюстрации устных монологических высказываний: описание предмета, внешности и одежды, черт характера реального человека или литературного персонажа; рассказ/сообщение (повествование) с опорой на ключевые слова, вопросы и/или иллюстрации.

Создание устных монологических высказываний в рамках тематического содержания речи по образцу (с выражением своего отношения к предмету речи).

Пересказ основного содержания прочитанного текста с опорой на ключевые слова, вопросы, план и/или иллюстрации.

Краткое устное изложение результатов выполненного несложного проектного задания.

Аудирование.

Коммуникативные умения аудирования.

Понимание на слух речи учителя и одноклассников и вербальная/невербальная реакция на услышанное (при непосредственном общении).

Восприятие и понимание на слух учебных и адаптированных аутентичных текстов, построенных на изученном языковом материале, в соответствии с поставленной коммуникативной задачей: с пониманием основного содержания, с пониманием запрашиваемой информации (при опосредованном общении).

Аудирование с пониманием основного содержания текста предполагает умение определять основную тему и главные факты/события в воспринимаемом на слух тексте с опорой и без опоры на иллюстрации и с использованием языковой, в том числе контекстуальной, догадки.

Аудирование с пониманием запрашиваемой информации предполагает умение выделять запрашиваемую информацию фактического характера с опорой и без опоры на иллюстрации, а также с использованием языковой, в том числе контекстуальной, догадки.

Тексты для аудирования: диалог, высказывания собеседников в ситуациях повседневного общения, рассказ, сказка, сообщение информационного характера.

Смысловое чтение.

Чтение вслух учебных текстов с соблюдением правил чтения соответствующей интонацией, понимание прочитанного.

Тексты для чтения вслух: диалог, рассказ, сказка.

Чтение про себя учебных текстов, построенных на изученном языковом материале, с различной глубиной проникновения в их содержание в зависимости от поставленной коммуникативной задачи: с пониманием основного содержания, с пониманием запрашиваемой информации.

Чтение с пониманием основного содержания текста предполагает определение основной темы и главных фактов/событий в прочитанном тексте с опорой и без опоры на иллюстрации, с использованием языковой, в том числе контекстуальной, догадки.

Чтение с пониманием запрашиваемой информации предполагает нахождение в прочитанном тексте и понимание запрашиваемой информации фактического характера с опорой и без опоры на иллюстрации, с использованием языковой, в том числе контекстуальной, догадки.

Смысловое чтение про себя учебных и адаптированных аутентичных текстов, содержащих отдельные незнакомые слова, понимание основного содержания (тема, главная мысль, главные факты/события) текста с опорой и без опоры на иллюстрации и с использованием языковой догадки, в том числе контекстуальной.

Прогнозирование содержания текста на основе заголовка

Чтение не сплошных текстов (таблиц, диаграмм) и понимание представленной в них информации.

Тексты для чтения: диалог, рассказ, сказка, электронное сообщение личного характера, текст научно-популярного характера, стихотворение.

Письмо.

Выписывание из текста слов, словосочетаний, предложений; вставка пропущенных букв в слово или слов в предложение в соответствии с решаемой коммуникативной/учебной задачей.

Заполнение простых анкет и формуляров с указанием личной информации (имя, фамилия, возраст, место жительства (страна проживания, город), любимые занятия) в соответствии с нормами, принятыми в стране/странах изучаемого языка.

Написание с опорой на образец поздравления с праздниками (с днем рождения, Новым годом, Рождеством) с выражением пожеланий.

Написание электронного сообщения личного характера с опорой на образец.

Языковые знания и навыки.

Фонетическая сторона речи.

Нормы произношения: долгота и краткость гласных, отсутствие оглушения звонких согласных в конце слога или слова, отсутствие смягчения согласных перед гласными. Связующее -rll (there is/there are).

Ритмико-интонационные особенности повествовательного, побудительного и вопросительного (общий и специальный вопрос) предложений.

Различение на слух и адекватное, без ошибок, ведущих к сбою в коммуникации, произнесение слов с соблюдением правильного ударения и фраз с соблюдением их ритмико-интонационных особенностей, в том числе соблюдение правила отсутствия ударения на служебных словах; интонации перечисления.

Правила чтения: гласных в открытом и закрытом слоге в односложных словах, гласных в третьем типе слога (гласная + r); согласных; основных звукобуквенных сочетаний, в частности сложных сочетаний букв (например, tion, ight) в односложных, двусложных и многосложных словах.

Вычленение некоторых звукобуквенных сочетаний при анализе изученных слов.

Чтение новых слов согласно основным правилам чтения с использованием полной или частичной транскрипции, по аналогии.

Знаки английской транскрипции; отличие их от букв английского алфавита. Фонетически корректное озвучивание знаков транскрипции.

Графика, орфография и пунктуация.

Правильное написание изученных слов. Правильная расстановка знаков препинания: точки, вопросительного и восклицательного знака в конце предложения; запятой при обращении и перечислении; правильное использование знака апострофа в сокращенных формах глагола-связки, вспомогательного и модального глаголов, существительных в притяжательном падеже (Possessive Case). Лексическая сторона речи.

Распознавание в письменном и звучащем тексте и употребление в устной и письменной речи не менее 500 лексических единиц (слов, словосочетаний, речевых клише), обслуживающих ситуации общения в рамках тематического содержания речи для 4 класса, включая 350 лексических единиц, усвоенных в предыдущие два года обучения.

Распознавание и образование в устной и письменной речи родственных слов с использованием основных способов словообразования: аффиксации (образование существительных с помощью суффиксов -er/-or, -ist (worker, actor, artist) и конверсии (to play – a play).

Использование языковой догадки для распознавания интернациональных слов (pilot, film).

Грамматическая сторона речи.

Распознавание в письменном и звучащем тексте и употребление в устной и письменной речи изученных морфологических форм и синтаксических конструкций английского языка.

Глаголы в Present/Past Simple Tense, Present Continuous Tense в повествовательных (утвердительных и отрицательных) и вопросительных (общий и специальный вопросы) предложениях.

Модальные глаголы must и have to.

Конструкция to be going to и Future Simple Tense для выражения будущего действия (I am going to have my birthday party on Saturday. Wait, I'll help you.).

Отрицательное местоимение no.

Степени сравнения прилагательных (формы, образованные по правилу и исключения: good – better – (the) best, bad – worse – (the) worst.

Наречия времени.

Обозначение даты и года. Обозначение времени (5 o'clock; 3 am, 2 pm).

Социокультурные знания и умения.

Знание и использование некоторых социокультурных элементов речевого поведенческого этикета, принятого в стране/странах изучаемого языка, в некоторых ситуациях общения: приветствие, прощание,

знакомство, выражение благодарности, извинение, поздравление с днем рождения, Новым годом, Рождеством, разговор по телефону).

Знание произведений детского фольклора (рифмовок, стихов, песенок), персонажей детских книг.

Краткое представление своей страны и страны/стран изучаемого языка на (названия стран и их столиц, название родного города/села; цвета национальных флагов; основные достопримечательности).

Компенсаторные умения.

Использование при чтении и аудировании языковой догадки (умения понять значение незнакомого слова или новое значение знакомого слова из контекста).

Использование в качестве опоры при порождении собственных высказываний ключевых слов, вопросов; картинок, фотографий.

Прогнозирование содержания текста для чтения на основе заголовка.

Игнорирование информации, не являющейся необходимой для понимания основного содержания прочитанного/прослушанного текста или для нахождения в тексте запрашиваемой информации.

Планируемые результаты освоения программы по иностранному (английскому) языку на уровне начального общего образования.

Личностные результаты освоения программы по иностранному (английскому) языку на уровне начального общего образования достигаются в единстве учебной и воспитательной деятельности в соответствии с традиционными российскими социокультурными и духовно-нравственными ценностями, принятыми в обществе правилами и нормами поведения и способствуют процессам самопознания, самовоспитания и саморазвития, формирования внутренней позиции личности.

В результате изучения иностранного (английского) языка на уровне начального общего образования у обучающегося будут сформированы следующие личностные результаты:

Гражданско-патриотическое воспитание:

становление ценностного отношения к своей Родине – России;

осознание своей этнокультурной и российской гражданской идентичности; сопричастность к прошлому, настоящему и будущему своей страны и родного края; уважение к своему и другим народам;

первоначальные представления о человеке как члене общества, о правах и ответственности, уважении и достоинстве человека, о нравственно-этических нормах поведения и правилах межличностных отношений.

Духовно-нравственное воспитание:

признание индивидуальности каждого человека;

проявление сопереживания, уважения и доброжелательности;

неприятие любых форм поведения, направленных на причинение физического и морального вреда другим людям.

Эстетическое воспитание:

уважительное отношение и интерес к художественной культуре, восприимчивость к разным видам искусства, традициям и творчеству своего и других народов;

стремление к самовыражению в разных видах художественной деятельности.

Физическое воспитание, формирование культуры здоровья и эмоционального благополучия: соблюдение правил здорового и безопасного (для себя и других людей) образа жизни в окружающей среде (в том числе информационной);

бережное отношение к физическому и психическому здоровью.

Трудовое воспитание:

осознание ценности труда в жизни человека и общества, ответственное потребление и бережное отношение к результатам труда, навыки участия в различных видах трудовой деятельности, интерес к различным профессиям.

Экологическое воспитание:

бережное отношение к природе;

неприятие действий, приносящих ей вред.

Ценности научного познания:

первоначальные представления о научной картине мира;

познавательные интересы, активность, инициативность, любознательность и самостоятельность в познании.

В результате изучения иностранного (английского) языка на уровне начального общего образования у обучающегося будут сформированы познавательные универсальные учебные действия, коммуникативные



универсальные учебные действия, регулятивные универсальные учебные действия, совместная деятельность.

У обучающегося будут сформированы следующие базовые логические действия как часть познавательных универсальных учебных действий:

сравнивать объекты, устанавливать основания для сравнения, устанавливать аналогии; объединять части объекта (объекты) по определенному признаку;

определять существенный признак для классификации, классифицировать предложенные объекты;

находить закономерности и противоречия в рассматриваемых фактах, данных и наблюдениях на основе предложенного педагогическим работником алгоритма;

выявлять недостаток информации для решения учебной (практической) задачи на основе предложенного алгоритма;

устанавливать причинно-следственные связи в ситуациях, поддающихся непосредственному наблюдению или знакомых по опыту, делать выводы.

У обучающегося будут сформированы следующие базовые исследовательские действия как часть познавательных универсальных учебных действий:

определять разрыв между реальным и желательным состоянием объекта (ситуации) на основе предложенных педагогическим работником вопросов;

с помощью педагогического работника формулировать цель, планировать изменения объекта, ситуации;

сравнивать несколько вариантов решения задачи, выбирать наиболее подходящий (на основе предложенных критериев);

проводить по предложенному плану опыт, несложное исследование по установлению особенностей объекта изучения и связей между объектами (часть целое, причина следствие);

формулировать выводы и подкреплять их доказательствами на основе результатов проведенного наблюдения (опыта, измерения, классификации, сравнения, исследования);

прогнозировать возможное развитие процессов, событий и их последствия в аналогичных или сходных ситуациях.

У обучающегося будут сформированы следующие умения работать с информацией как часть познавательных универсальных учебных действий:

выбирать источник получения информации;

согласно заданному алгоритму находить в предложенном источнике информацию, представленную в явном виде;

распознавать достоверную и недостоверную информацию самостоятельно или на основании предложенного педагогическим работником способа её проверки;

соблюдать с помощью взрослых (педагогических работников, родителей (законных представителей) несовершеннолетних обучающихся) правила информационной безопасности при поиске информации в сети Интернет;

анализировать и создавать текстовую, видео, графическую, звуковую, информацию в соответствии с учебной задачей;

самостоятельно создавать схемы, таблицы для представления информации.

У обучающегося будут сформированы следующие умения общения как часть коммуникативных универсальных учебных действий:

воспринимать и формулировать суждения, выражать эмоции в соответствии с целями и условиями общения в знакомой среде;

проявлять уважительное отношение к собеседнику, соблюдать правила ведения диалога и дискуссии;

признавать возможность существования разных точек зрения; корректно и аргументированно высказывать своё мнение;

строить речевое высказывание в соответствии с поставленной задачей;

создавать устные и письменные тексты (описание, рассуждение, повествование); готовить небольшие публичные выступления;

подбирать иллюстративный материал (рисунки, фото, плакаты) к тексту выступления.

У обучающегося будут сформированы следующие умения самоорганизации как часть регулятивных универсальных учебных действий:

планировать действия по решению учебной задачи для получения результата; выстраивать последовательность выбранных действий.

У обучающегося будут сформированы следующие умения самоконтроля как части регулятивных универсальных учебных действий:

устанавливать причины успеха/неудач учебной деятельности; корректировать свои учебные действия для преодоления ошибок.

У обучающегося будут сформированы следующие умения совместной деятельности:

формулировать краткосрочные и долгосрочные цели (индивидуальные с учетом участия в коллективных задачах) в стандартной (типовой) ситуации на основе предложенного формата планирования, распределения промежуточных шагов и сроков;

принимать цель совместной деятельности, коллективно строить действия по её достижению: распределять роли, договариваться, обсуждать процесс и результат совместной работы;

проявлять готовность руководить, выполнять поручения, подчиняться; ответственно выполнять свою часть работы;

оценивать свой вклад в общий результат;

выполнять совместные проектные задания с опорой на предложенные образцы.

Предметные результаты по учебному предмету «Иностранный (английский) язык» предметной области «Иностранный язык» должны быть ориентированы на применение знаний, умений и навыков в типичных учебных ситуациях и реальных жизненных условиях, отражать сформированность иноязычной коммуникативной компетенции на элементарном уровне в совокупности её составляющих – речевой, языковой, социокультурной, компенсаторной, метапредметной (учебно-познавательной).

К концу обучения во 2 классе обучающийся получит следующие предметные результаты по отдельным темам программы по иностранному (английскому) языку:

Коммуникативные умения.

Говорение:

вести разные виды диалогов (диалог этикетного характера, диалог-расспрос) в стандартных ситуациях неофициального общения, используя вербальные и/или зрительные опоры в рамках изучаемой тематики с соблюдением норм речевого этикета, принятого в стране/странах изучаемого языка (не менее 3 реплик со стороны каждого собеседника);

создавать устные связные монологические высказывания объемом не менее 3 фраз в рамках изучаемой тематики с опорой на картинки, фотографии и/или ключевые слова, вопросы.

Аудирование:

воспринимать на слух и понимать речь учителя и одноклассников;

воспринимать на слух и понимать учебные тексты, построенные на изученном языковом материале, с разной глубиной проникновения в их содержание в зависимости от поставленной коммуникативной задачи: с пониманием основного содержания, с пониманием запрашиваемой информации фактического характера, используя зрительные опоры и языковую догадку (время звучания текста/текстов для аудирования – до 40 секунд).

Смысловое чтение:

читать вслух учебные тексты объемом до 60 слов, построенные на изученном языковом материале, с соблюдением правил чтения и соответствующей интонации, демонстрируя понимание прочитанного;

читать про себя и понимать учебные тексты, построенные на изученном языковом материале, с различной глубиной проникновения в их содержание в зависимости от поставленной коммуникативной задачи: с пониманием основного содержания, с пониманием запрашиваемой информации, используя зрительные опоры и языковую догадку (объем текста для чтения – до 80 слов).

Письмо:

заполнять простые формуляры, сообщая о себе основные сведения, в соответствии с нормами, принятыми в стране/странах изучаемого языка;

писать с опорой на образец короткие поздравления с праздниками (с днем рождения, Новым годом).

Языковые знания и навыки.

Фонетическая сторона речи:

знать буквы алфавита английского языка в правильной последовательности, фонетически корректно их озвучивать и графически корректно воспроизводить (полупечатное написание букв, буквосочетаний, слов);

применять правила чтения гласных в открытом и закрытом слоге в односложных словах, вычленять некоторые звукобуквенные сочетания при анализе знакомых слов; озвучивать транскрипционные знаки, отличать их от букв;

читать новые слова согласно основным правилам чтения;

различать на слух и правильно произносить слова и фразы/предложения с соблюдением их ритмико-интонационных особенностей.

Графика, орфография и пунктуация:

правильно писать изученные слова;

заполнять пропуски словами; дописывать предложения;

правильно расставлять знаки препинания (точка, вопросительный и восклицательный знаки в конце предложения) и использовать знак апострофа в сокращенных формах глагола-связки, вспомогательного и модального глаголов.

Лексическая сторона речи:

распознавать и употреблять в устной и письменной речи не менее 200 лексических единиц (слов, словосочетаний, речевых клише), обслуживающих ситуации общения в рамках тематики, предусмотренной на первом году обучения;

использовать языковую догадку в распознавании интернациональных слов.

Грамматическая сторона речи:

распознавать и употреблять в устной и письменной речи различные коммуникативные типы предложений: повествовательные (утвердительные, отрицательные), вопросительные (общий, специальный, вопросы), побудительные (в утвердительной форме);

распознавать и употреблять нераспространенные и распространенные простые предложения; распознавать и употреблять в устной и письменной речи предложения с начальным It;

распознавать и употреблять в устной и письменной речи предложения с начальным There + to be в Present Simple Tense;

распознавать и употреблять в устной и письменной речи простые предложения с простым глагольным сказуемым (He speaks English.);

распознавать и употреблять в устной и письменной речи предложения с составным глагольным сказуемым (I want to dance. She can skate well.);

распознавать и употреблять в устной и письменной речи предложения с глаголом-связкой to be в Present Simple Tense в составе таких фраз, как I'm Dima, I'm eight. I'm fine. I'm sorry. It's... Is it? What's ...?;

распознавать и употреблять в устной и письменной речи предложения с краткими глагольными формами;

распознавать и употреблять в устной и письменной речи повелительное наклонение: побудительные предложения в утвердительной форме (Come in, please.);

распознавать и употреблять в устной и письменной речи настоящее простое время (Present Simple Tense) в повествовательных (утвердительных и отрицательных) и вопросительных (общий и специальный вопрос) предложениях;

распознавать и употреблять в устной и письменной речи глагольную конструкцию have got (I've got ... Have you got ...?);

распознавать и употреблять в устной и письменной речи модальный глагол can/can't для выражения умения (I can ride a bike.) и отсутствия умения (I can't ride a bike.); can для получения разрешения (Can I go out?);

распознавать и употреблять в устной и письменной речи неопределенный, определенный и нулевой артикль с существительными (наиболее распространенные случаи употребления);

распознавать и употреблять в устной и письменной речи множественное число существительных, образованное по правилам и исключения: a pen – pens; a man – men;

распознавать и употреблять в устной и письменной речи личные и притяжательные местоимения;

распознавать и употреблять в устной и письменной речи указательные местоимения this – these; 12);

распознавать и употреблять в устной и письменной речи количественные числительные (1 – распознавать и употреблять в устной и письменной речи вопросительные слова who, what, how, where, how many;

распознавать и употреблять в устной и письменной речи предлоги места on, in, near, under; распознавать и употреблять в устной и письменной речи союзы and и but (при однородных членах).

Социокультурные знания и умения:

владеть отдельными социокультурными элементами речевого поведенческого этикета, принятыми в англоязычной среде, в некоторых ситуациях общения: приветствие, прощание, знакомство, выражение благодарности, извинение, поздравление с днём рождения, Новым годом, Рождеством; знать названия родной страны и страны/стран изучаемого языка и их столиц.

К концу обучения в 3 классе обучающийся получит следующие предметные результаты по отдельным темам программы по иностранному (английскому) языку:

156.9.4.1. Коммуникативные умения. Говорение:

вести разные виды диалогов (диалог этикетного характера, диалог-побуждение, диалог-расспрос) в стандартных ситуациях неофициального общения, с вербальными и/или зрительными опорами в рамках изучаемой тематики с соблюдением норм речевого этикета, принятого в стране/странах изучаемого языка (не менее 4 реплик со стороны каждого собеседника);

создавать устные связные монологические высказывания (описание; повествование/рассказ) в рамках изучаемой тематики объемом не менее 4 фраз с вербальными и/или зрительными опорами;

передавать основное содержание прочитанного текста с вербальными и/или зрительными опорами (объем монологического высказывания – не менее 4 фраз).

**Аудирование:**

воспринимать на слух и понимать речь учителя и одноклассников вербально/невербально/реагировать на услышанное;

воспринимать на слух и понимать учебные тексты, построенные на изученном языковом материале, с разной глубиной проникновения в их содержание в зависимости от поставленной коммуникативной задачи: с пониманием основного содержания, с пониманием запрашиваемой информации фактического характера, со зрительной опорой и с использованием языковой, в том числе контекстуальной, догадки (время звучания текста/текстов для аудирования – до 1 минуты).

**Смысловое чтение:**

читать вслух учебные тексты объемом до 70 слов, построенные на изученном языковом материале, с соблюдением правил чтения и соответствующей интонацией, демонстрируя понимание прочитанного;

читать про себя и понимать учебные тексты, содержащие отдельные незнакомые слова, с различной глубиной проникновения в их содержание в зависимости от поставленной коммуникативной задачи: с пониманием основного содержания, с пониманием запрашиваемой информации, со зрительной опорой и без опоры, а также с использованием языковой, в том числе контекстуальной, догадки (объем текста/текстов для чтения – до 130 слов).

**Письмо:**

заполнять анкеты и формуляры с указанием личной информации: имя, фамилия, возраст, страна проживания, любимые занятия и т. д.;

писать с опорой на образец поздравления с днем рождения, Новым годом, Рождеством с выражением пожеланий;

создавать подписи к иллюстрациям с пояснением, что на них изображено.

**Языковые знания и навыки.**

**Фонетическая сторона речи:**

применять правила чтения гласных в третьем типе слога (гласная + r);

применять правила чтения сложных сочетаний букв (например, -tion, -ight) в односложных, двусложных и многосложных словах (international, night);

читать новые слова согласно основным правилам чтения;

различать на слух и правильно произносить слова и фразы/предложения с соблюдением их ритмико-интонационных особенностей.

Графика, орфография и пунктуация:

правильно писать изученные слова;

правильно расставлять знаки препинания (точка, вопросительный и восклицательный знаки в конце предложения, апостроф).

Лексическая сторона речи:

распознавать и употреблять в устной и письменной речи не менее 350 лексических единиц (слов, словосочетаний, речевых клише), включая 200 лексических единиц, освоенных на первом году обучения; распознавать и образовывать родственные слова с использованием основных способов словообразования: аффиксации (суффиксы числительных -teen, -ty, -th) и словосложения (football, snowman).

Грамматическая сторона речи:

распознавать и употреблять в устной и письменной речи побудительные предложения в отрицательной форме (Don't talk, please.);

распознавать и употреблять в устной и письменной речи предложения с начальным There + to be в Past Simple Tense (There was a bridge across the river. There were mountains in the south.);

распознавать и употреблять в устной и письменной речи конструкции глаголами на -ing: to like/enjoy doing something;

распознавать и употреблять в устной и письменной речи конструкцию I'd like to ...; распознавать и употреблять в устной и письменной речи правильные

и неправильные глаголы в Past Simple Tense в повествовательных (утвердительных и отрицательных) и вопросительных (общий и специальный вопрос) предложениях;

распознавать и употреблять в устной и письменной речи существительные в притяжательном падеже (Possessive Case);

распознавать и употреблять в устной и письменной речи слова, выражающие количество с исчисляемыми и неисчисляемыми существительными (much/many/a lot of);

распознавать и употреблять в устной и письменной речи наречия частотности usually, often; распознавать и употреблять в устной и письменной речи личные местоимения в объектном

падеже;

распознавать и употреблять в устной и письменной речи указательные местоимения that –those;

распознавать и употреблять в устной и письменной речи неопределенные местоимения some/any в повествовательных и вопросительных предложениях;

распознавать и употреблять в устной и письменной речи вопросительные слова when, whose, why;

распознавать и употреблять в устной и письменной речи количественные числительные (13–100);

распознавать и употреблять в устной и письменной речи порядковые числительные (1–30);

распознавать и употреблять в устной и письменной речи предлог направления движения to (We went to Moscow last year.);

распознавать и употреблять в устной и письменной речи предлоги места next to, in front of, behind;

распознавать и употреблять в устной и письменной речи предлоги времени: at, in, on в выражениях at 4 o'clock, in the morning, on Monday.

Социокультурные знания и умения:

владеть социокультурными элементами речевого поведенческого этикета, принятыми в англоязычной среде, в некоторых ситуациях общения (приветствие, прощание, знакомство, просьба, выражение благодарности, извинение, поздравление с днем рождения, Новым годом, Рождеством);

кратко представлять свою страну и страну/страны изучаемого языка на английском языке.

К концу обучения в 4 классе обучающийся получит следующие предметные результаты по отдельным темам программы по иностранному (английскому) языку:

Коммуникативные умения.

## Говорение:

вести разные виды диалогов (диалог этикетного характера, диалог-побуждение, диалог-расспрос) на основе вербальных и/или зрительных опор с соблюдением норм речевого этикета, принятого в стране/странах изучаемого языка (не менее 4–5 реплик со стороны каждого собеседника); вести диалог – разговор по телефону с опорой на картинки, фотографии и/или ключевые слова

в стандартных ситуациях неофициального общения с соблюдением норм речевого этикета в объеме не менее 4–5 реплик со стороны каждого собеседника;

создавать устные связные монологические высказывания (описание, рассуждение; повествование/сообщение) с вербальными и/или зрительными опорами в рамках тематического содержания речи для 4 класса (объем монологического высказывания – не менее 4–5 фраз);

создавать устные связные монологические высказывания по образцу; выражать свое отношение к предмету речи; передавать основное содержание прочитанного текста с вербальными и/или зрительными опорами в объеме не менее 4–5 фраз.

представлять результаты выполненной проектной работы, в том числе подбирая иллюстративный материал (рисунки, фото) к тексту выступления, объеме не менее 4–5 фраз.

## Аудирование:

воспринимать на слух и понимать речь учителя и одноклассников, вербально/невербально реагировать на услышанное;

воспринимать на слух и понимать учебные и адаптированные аутентичные тексты, построенные на изученном языковом материале, с разной глубиной проникновения в их содержание в зависимости от поставленной коммуникативной задачи: с пониманием основного содержания, с пониманием запрашиваемой информации фактического характера со зрительной опорой и с использованием языковой, в том числе контекстуальной, догадки (время звучания текста/текстов для аудирования – до 1 минуты).

## Смысловое чтение:

читать вслух учебные тексты объемом до 70 слов, построенные на изученном языковом материале, с соблюдением правил чтения и соответствующей интонацией, демонстрируя понимание прочитанного;

читать про себя тексты, содержащие отдельные незнакомые слова, с различной глубиной проникновения в их содержание в зависимости от поставленной коммуникативной задачи: с пониманием основного содержания, с пониманием запрашиваемой информации, со зрительной опорой и без опоры, с использованием языковой, в том числе контекстуальной, догадки (объем текста/текстов для чтения – до 160 слов; прогнозировать содержание текста на основе заголовка; читать про себя несплошные тексты (таблицы, диаграммы и т. д.) и понимать представленную в них информацию.

Письмо:

заполнять анкеты и формуляры с указанием личной информации: имя, фамилия, возраст, место жительства (страна проживания, город), любимые занятия и т. д.;

писать с опорой на образец поздравления с днем рождения, Новым годом, Рождеством с выражением пожеланий;

писать с опорой на образец электронное сообщение личного характера (объем сообщения – до 50 слов).

Языковые знания и навыки.

Фонетическая сторона речи:

читать новые слова согласно основным правилам чтения;

различать на слух и правильно произносить слова и

фразы/предложения с соблюдением их ритмико-интонационных особенностей.

Графика, орфография и пунктуация:

правильно писать изученные слова; правильно расставлять знаки препинания (точка, вопросительный и восклицательный знаки в конце предложения, апостроф, запятая при перечислении).

Лексическая сторона речи:

распознавать и употреблять в устной и письменной речи не менее 500 лексических единиц

(слов, словосочетаний, речевых клише), включая 350 лексических единиц, освоенных в предшествующие годы обучения;

распознавать и образовывать родственные слова с использованием основных способов словообразования: аффиксации (суффиксы -er/-or, -ist: teacher, actor, artist), словосложения (blackboard), конверсии (to play – a play).

Грамматическая сторона речи:

распознавать и употреблять в устной и письменной речи Present Continuous Tense в повествовательных (утвердительных и отрицательных), вопросительных (общий и специальный вопрос) предложениях;

распознавать и употреблять в устной и письменной речи конструкцию to be going to и Future Simple Tense для выражения будущего действия;

распознавать и употреблять в устной и письменной речи модальные глаголы долженствования must и have to;

распознавать и употреблять в устной и письменной речи отрицательное местоимение no; распознавать и употреблять в устной и письменной речи степени сравнения

прилагательных (формы, образованные по правилу и исключения: good – better – (the) best, bad

– worse – (the) worst);

распознавать и употреблять в устной и письменной речи наречия времени;

распознавать и употреблять в устной и письменной речи обозначение даты и года; распознавать и употреблять в устной и письменной речи обозначение времени.

Социокультурные знания и умения:

владеть социокультурными элементами речевого поведенческого этикета, принятыми в англоязычной среде, в некоторых ситуациях общения (приветствие, прощание, знакомство, выражение благодарности, извинение, поздравление с днем рождения, Новым годом, Рождеством);

знать названия родной страны и страны/стран изучаемого языка; знать некоторых литературных персонажей;

знать небольшие произведения детского фольклора (рифмовки, песни);

кратко представлять свою страну на иностранном языке в рамках изучаемой тематики.

### **2.1.3.2 Федеральная рабочая программа по учебному предмету «Иностранный язык» (немецкий)**



Примерная рабочая программа по немецкому языку на уровне начального общего образования составлена на основе Требований к результатам освоения основной образовательной программы начального общего образования, представленных в Федеральном государственном образовательном стандарте начального общего образования, а также Примерной программы воспитания с учётом концепции или историко-культурного стандарта при наличии.

---

## **ПОЯСНИТЕЛЬНАЯ ЗАПИСКА**

Рабочая программа по иностранному языку на уровне начального общего образования составлена на основе Федерального государственного образовательного стандарта начального общего образования, Примерной основной образовательной программы начального общего образования и Универсального кодификатора распределённых по классам проверяемых требований к результатам освоения основной образовательной программы начального общего образования и элементов содержания по немецкому языку (одобрено решением ФУМО).

Рабочая программа раскрывает цели образования, развития и воспитания обучающихся средствами учебного предмета «Иностранный язык» на начальной ступени обязательного общего образования, определяет обязательную (инвариантную) часть содержания учебного курса по изучаемому иностранному языку, за пределами которой остаётся возможность выбора учителем вариативной составляющей содержания образования по предмету.

### **Общая характеристика учебного предмета «Иностранный (немецкий) язык»**

Изучение иностранного языка в общеобразовательных организациях России начинается со 2 класса. Учащиеся данного возраста характеризуются большой восприимчивостью к овладению языками, что позволяет им овладевать основами общения на новом для них языке с меньшими затратами времени и усилий по сравнению с учащимися других

возрастных групп. Построение программы имеет нелинейный характер и основано на концентрическом принципе. В каждом классе даются новые элементы содержания и новые требования. В процессе обучения освоенные на определённом этапе грамматические формы и конструкции повторяются и закрепляются на новом лексическом материале и расширяющемся тематическом содержании речи.

## **Цели изучения учебного предмета «Иностранный (немецкий) язык»**

Цели обучения иностранному языку в начальной школе можно условно разделить на образовательные, развивающие, воспитывающие.

Образовательные цели учебного предмета «Иностранный (немецкий) язык» в начальной школе включают:

- 1) формирование элементарной иноязычной коммуникативной компетенции, т. е. способности и готовности общаться с носителями изучаемого иностранного языка в устной (говорение и аудирование) и письменной (чтение и письмо) форме с учётом возрастных возможностей и потребностей младшего школьника;
- 2) расширение лингвистического кругозора обучающихся за счёт: овладения новыми языковыми средствами (фонетическими, орфографическими, лексическими, грамматическими) в соответствии с отобранными темами общения;
- 3) освоение знаний о языковых явлениях изучаемого иностранного языка, о разных способах выражения мысли на родном и иностранном языках;
- 4) использование для решения учебных задач интеллектуальных операций (сравнение, анализ, обобщение и др.);
- 5) формирование умений работать с информацией, представленной в текстах разного типа (описание, повествование, рассуждение), пользоваться при необходимости словарями по иностранному языку.

Развивающие цели учебного предмета «Иностранный (немецкий) язык» в начальной школе включают:

- 1) осознание младшими школьниками роли языков как средства межличностного и межкультурного взаимодействия в условиях поликультурного, многоязычного мира и инструмента познания мира и культуры других народов;
- 2) становление коммуникативной культуры обучающихся и их общего речевого развития;
- 3) развитие компенсаторной способности адаптироваться к ситуациям общения при получении и передаче информации в условиях дефицита языковых средств;
- 4) формирование регулятивных действий: планирование последовательных «шагов» для решения учебной задачи; контроль процесса и результата своей деятельности; установление причины возникшей трудности и/или ошибки, корректировка деятельности;
- 5) становление способности к оценке своих достижений в изучении иностранного языка, мотивация совершенствовать свои коммуникативные умения на иностранном языке.

Влияние параллельного изучения родного языка и языка других стран и народов позволяет заложить основу для формирования гражданской идентичности, чувства патриотизма и гордости за свой народ, свой край, свою страну, помочь лучше осознать свою этническую и национальную принадлежность и проявлять интерес к языкам и культурам других народов, осознать наличие и значение общечеловеческих и базовых национальных ценностей. Вклад предмета «Иностранный (немецкий) язык» в реализацию воспитательных целей обеспечивает:

- 1) понимание необходимости овладения иностранным языком как средством общения в условиях взаимодействия разных стран и народов;
- 2) формирование предпосылок социокультурной/межкультурной компетенции, позволяющей приобщаться к культуре, традициям, реалиям стран/страны изучаемого языка, готовности представлять свою страну, её культуру в условиях межкультурного общения, соблюдая речевой этикет и адекватно используя имеющиеся речевые и неречевые средства общения;

- 3) воспитание уважительного отношения к иной культуре посредством знакомств с детским пластом культуры стран изучаемого языка и более глубокого осознания особенностей культуры своего народа;
- 4) воспитание эмоционального и познавательного интереса к художественной культуре других народов;
- 5) формирование положительной мотивации и устойчивого учебно-познавательного интереса к предмету «Иностранный язык».

### **Место учебного предмета «Иностранный (немецкий) язык» в учебном плане**

Учебный предмет «Иностранный (немецкий) язык» входит в число обязательных предметов, изучаемых на всех уровнях общего среднего образования: со 2 по 11 класс. На этапе начального общего образования на изучение иностранного языка выделяется 204 часа: 2 класс — 68 часов, 3 класс — 68 часов, 4 класс — 68 часов.

### **СОДЕРЖАНИЕ УЧЕБНОГО ПРЕДМЕТА**

#### **«ИНОСТРАННЫЙ (НЕМЕЦКИЙ) ЯЗЫК»**

---

Содержание обучения для каждого года обучения включает тематическое содержание речи, коммуникативные умения, языковые знания и навыки, социокультурные знания и умения и компенсаторные умения.

## **2 КЛАСС/ПЕРВЫЙ ГОД ОБУЧЕНИЯ (68 ЧАСОВ)**

### **Тематическое содержание речи**

*Знакомство.* Приветствие, знакомство, прощание (с использованием типичных фраз речевого этикета).

*Мир моего «я».* Моя семья. Мой день рождения. Моя любимая еда.

*Мир моих увлечений.* Любимый цвет. Любимая игрушка, игра.

Любимые занятия. Мой питомец. Выходной день (в цирке, в зоопарке).

*Мир вокруг меня.* Моя школа. Мои друзья. Моя малая родина (город, село).

*Родная страна и страны изучаемого языка.* Названия родной страны и стран/страны изучаемого языка и их столицы. Произведения детского фольклора. Персонажи детских книг. Праздники родной страны и страны/стран изучаемого языка (Новый год, Рождество).

## **Коммуникативные умения**

### ***Говорение***

Коммуникативные умения *диалогической речи*.

Ведение с опорой на речевые ситуации, ключевые слова и/ или иллюстрации с соблюдением норм речевого этикета, принятых в стране/странах изучаемого языка:

*диалога этикетного характера:* приветствие, начало и завершение разговора, знакомство с собеседником; поздравление с праздником; выражение благодарности за поздравление; извинение;

*диалога-расспроса:* сообщение фактической информации, ответ на вопросы собеседника; запрашивание интересующей информации.

Коммуникативные умения *монологической речи*. Создание с опорой на ключевые слова, вопросы и/или иллюстрации устных монологических высказываний: описание предмета, реального человека или литературного персонажа; рассказ о себе, члене семьи, друге и т. д.

### ***Аудирование***

Понимание на слух речи учителя и одноклассников и вербальная/ невербальная реакция на услышанное (при непосредственном общении).

Восприятие и понимание на слух учебных текстов, построенных на изученном языковом материале, в соответствии с поставленной коммуникативной задачей: с пониманием основного содержания, с пониманием запрашиваемой информации (при опосредованном общении).

*Аудирование с пониманием основного содержания текста*

предполагает определение основной темы и главных фактов/ событий в

воспринимаемом на слух тексте с опорой на иллюстрации и с

использованием языковой догадки.

Аудирование *с пониманием запрашиваемой информации* предполагает выделение из воспринимаемого на слух тексте и понимание информации фактического характера (например, имя, возраст, любимое занятие, цвет и т. д.) с опорой на иллюстрации и с использованием языковой догадки.

Тексты для аудирования: диалог, высказывания собеседников в ситуациях повседневного общения, рассказ, сказка.

### ***Смысловое чтение***

Чтение вслух и понимание учебных и адаптированных аутентичных текстов, построенных на изученном языковом материале, с соблюдением правил чтения и соответствующей интонацией, обеспечивая тем самым адекватное восприятие читаемого слушателями.

Тексты для чтения вслух: диалог, рассказ, сказка.

Чтение *про себя* учебных текстов, построенных на изученном языковом материале, с различной глубиной проникновения в их содержание в зависимости от поставленной коммуникативной задачи: с пониманием основного содержания, с пониманием запрашиваемой информации.

Чтение *с пониманием основного содержания текста* предполагает определение основной темы и главных фактов/событий в прочитанном тексте с опорой на иллюстрации и с использованием языковой догадки.

Чтение *с пониманием запрашиваемой информации* предполагает нахождение в прочитанном тексте и понимание запрашиваемой информации фактического характера с опорой на иллюстрации и с использованием языковой догадки.

Тексты для чтения про себя: диалог, рассказ, сказка, электронное сообщение личного характера.

### ***Письмо***

Воспроизведение речевых образцов, списывание текста; выписывание из текста слов, словосочетаний, предложений; вставка пропущенных слов в предложение, дописывание предложений в соответствии с решаемой учебной задачей.

Заполнение простых формуляров с указанием личной информации (имя, фамилия, возраст, страна проживания) в соответствии с нормами, принятыми в стране/странах изучаемого языка.

Написание с опорой на образец коротких поздравлений с праздниками (с днём рождения, Новым годом, Рождеством).

## **Языковые знания и навыки**

### ***Фонетическая сторона речи***

Буквы немецкого алфавита. Фонетически корректное озвучивание букв немецкого алфавита.

Различение на слух и адекватное, без ошибок, ведущих к сбою в коммуникации, произнесение слов с соблюдением правильного ударения и

фраз с соблюдением их ритмико-интонационных особенностей.

Чтение новых слов согласно основным правилам чтения немецкого языка. Чтение основных дифтонгов и сочетаний согласных, вычленение некоторых звукобуквенных сочетаний при анализе изученных слов.

### ***Графика, орфография и пунктуация***

Правильное написание изученных слов.

Правильная расстановка знаков препинания: точки, вопросительного и восклицательного знаков в конце предложения.

### ***Лексическая сторона речи***

Распознавание и употребление в устной и письменной речи не менее

200 лексических единиц (слов, словосочетаний, речевых клише), обслуживающих ситуации общения в рамках тематического содержания речи для 2 класса.

Использование языковой догадки для распознавания интернациональных слов (der Film, das Kino).

### ***Грамматическая сторона речи***

Распознавание в письменном и звучащем тексте и употребление в устной и письменной речи изученных морфологических форм и синтаксических конструкций немецкого языка.

Коммуникативные типы предложений: повествовательные (утвердительные, отрицательные (с nicht), вопросительные (общий, специальный вопросы). Порядок слов в предложении. Нераспространённые и распространённые простые предложения.

Предложения с простым глагольным сказуемым (Er tanzt gern).

Предложения с составным именным сказуемым (Der Tisch ist

grün).

Предложения с простым составным глагольным сказуемым (Ich kann schnell laufen).

Спряжение глаголов sein, haben в Präsens.

Спряжение некоторых глаголов в Präsens, в том числе с изменением корневой гласной (fahren, tragen, lesen, sprechen), кроме 2-го лица мн. числа.

Модальные глаголы können, mögen в Präsens; порядок слов в предложении с модальным глаголом.

Род имён существительных.

Неопределённый и определённый артикли с именами существительными (наиболее распространённые случаи употребления).

Существительные в именительном и винительном падежах.

Имена собственные (антропонимы) в родительном падеже.

Личные (кроме ihr) и притяжательные местоимения (mein, dein).

Количественные числительные (1–12). Вопросительные слова (wer, was, woher, wie). Союзы und, aber (при однородных членах).

## **Социокультурные знания и умения**

Знание и использование некоторых социокультурных элементов речевого поведенческого этикета, принятого в стране/ странах изучаемого

языка в некоторых ситуациях общения: приветствие, прощание, знакомство, выражение благодарности, извинение, поздравление (с днём рождения, Новым годом, Рождеством).

Знание названий родной страны и страны/стран изучаемого языка и их столиц.

## **Компенсаторные умения**

Использование при чтении и аудировании языковой догадки (умения понять значение незнакомого слова или новое значение знакомого слова по контексту).

Использование в качестве опоры при порождении собственных высказываний ключевых слов, вопросов, иллюстраций.



**Тематическое содержание речи**

*Мир моего «я».* Моя семья. Мой день рождения, подарки.

*Моя любимая еда.* Мой день (распорядок дня).

*Мир моих увлечений.* Любимая игрушка, игра. Любимый цвет. Мой питомец. Любимые занятия. Любимая сказка. Выходной день (в цирке, в зоопарке, парке). Каникулы.

*Мир вокруг меня.* Моя комната (квартира, дом). Моя школа. Мои друзья. Моя малая родина (город, село). Дикие и домашние животные. Погода. Времена года (месяцы).

*Родная страна и страны изучаемого языка.* Россия и страна/страны изучаемого языка. Их столицы, достопримечательности, некоторые интересные факты. Произведения детского фольклора. Персонажи детских книг. Праздники родной страны и страны/стран изучаемого языка.

**Коммуникативные умения*****Говорение***

Коммуникативные умения *диалогической речи*.

Ведение с опорой на речевые ситуации, ключевые слова и/ или иллюстрации с соблюдением норм речевого этикета, принятых в стране/странах изучаемого языка:

*диалога этикетного характера:* приветствие, начало и завершение разговора, знакомство с собеседником; поздравление с праздником; выражение благодарности за поздравление; извинение;

*диалога-побуждения:* приглашение собеседника к совместной деятельности, вежливое согласие/несогласие на предложение собеседника;

*диалога-расспроса:* сообщение фактической информации, ответ на вопросы собеседника; просьба предоставить интересующую информацию.

Коммуникативные умения *монологической речи*.

Создание с опорой на ключевые слова, вопросы и/или иллюстрации устных монологических высказываний: *описание* предмета, реального человека или литературного персонажа; *рассказ* о себе, члене семьи, друге ит. д.

*Пересказ* с опорой на ключевые слова, вопросы и/или иллюстрации основного содержания прочитанного текста.

### ***Аудирование***

Понимание на слух речи учителя и одноклассников и вербальная/невербальная реакция на услышанное (при непосредственном общении).

Восприятие и понимание на слух учебных текстов, построенных на изученном языковом материале, в соответствии с поставленной коммуникативной задачей: с пониманием основного содержания, с пониманием запрашиваемой информации (при опосредованном общении).

Аудирование *с пониманием основного содержания текста* предполагает определение основной темы и главных фактов/событий в воспринимаемом на слух тексте с опорой на иллюстрации и с использованием языковой, в том числе контекстуальной, догадки.

Аудирование *с пониманием запрашиваемой информации* предполагает выделение из воспринимаемого на слух текста и понимание информации фактического характера с опорой на иллюстрации и с использованием языковой, в том числе контекстуальной, догадки.

Тексты для аудирования: диалог, высказывания собеседников в ситуациях повседневного общения, рассказ, сказка.

### ***Смысловое чтение***

Чтение *вслух* и понимание учебных и адаптированных аутентичных текстов, построенных на изученном языковом материале, с соблюдением правил чтения и соответствующей интонацией, обеспечивая тем самым адекватное восприятие читаемого слушателями.

Тексты для чтения вслух: диалог, рассказ, сказка.

Чтение *про себя* учебных текстов, построенных на изученном языковом материале, с различной глубиной проникновения в их содержание в зависимости от поставленной коммуникативной задачи: с пониманием основного содержания, с пониманием запрашиваемой информации.

Чтение *с пониманием основного содержания текста* предполагает определение основной темы и главных фактов/событий в прочитанном тексте с опорой и без опоры на

иллюстрации и с использованием языковой, в том числе контекстуальной, догадки.

Чтение *с пониманием запрашиваемой информации* предполагает нахождение и понимание в прочитанном тексте запрашиваемой информации фактического характера с опорой и без опоры на иллюстрации, а также с использованием языковой, в том числе контекстуальной, догадки.

Тексты для чтения: диалог, рассказ, сказка, электронное сообщение личного характера.

### ***Письмо***

Списывание текста; выписывание из текста слов, словосочетаний, предложений; вставка пропущенного слова в предложение в соответствии с решаемой коммуникативной/учебной задачей.

Создание подписей к картинкам, фотографиям с пояснением, что на них изображено.

Заполнение анкет и формуляров с указанием личной информации (имя, фамилия, возраст, страна проживания, любимые занятия) в соответствии с нормами, принятыми в стране/странах изучаемого языка.

Написание с опорой на образец поздравлений с праздниками (днём рождения, с Новым годом, Рождеством) с выражением пожеланий.

## **Языковые знания и навыки**

### ***Фонетическая сторона речи***

Различение на слух и адекватное, без ошибок, произнесение слов с соблюдением правильного ударения и фраз/предложений с соблюдением их ритмико-интонационных особенностей.

Чтение новых слов согласно основным правилам чтения.

### ***Графика, орфография и пунктуация***

Правильное написание изученных слов.

Правильная расстановка знаков препинания: точки, вопросительного и восклицательного знаков в конце предложения.

### ***Лексическая сторона речи***

Распознавание в письменном и звучащем тексте и употребление в устной и письменной речи не менее 350 лексических единиц

(слов, словосочетаний, речевых клише), обслуживающих ситуации общения в рамках тематического содержания речи для 3 класса, включая 200 лексических единиц, усвоенных на первом году обучения.

Распознавание и образование в устной и письменной речи количественных числительных при помощи суффиксов -zehn, -zig.

### ***Грамматическая сторона речи***

Распознавание в письменном и звучащем тексте и употребление в устной и письменной речи изученных морфологических форм и синтаксических конструкций немецкого языка.

Различные коммуникативные типы предложений: повествовательные (утвердительные, отрицательные (с kein), побудительные предложения (кроме вежливой формы с Sie).

Предложения с местоимением es и конструкцией es gibt. Спряжение глаголов sein, haben в Präteritum.

Спряжение слабых и сильных глаголов в Präsens (в том числе во 2-м лице мн. числа).

Употребление слабых и сильных глаголов в Perfekt: повествовательные и вопросительные предложения (общий и специальный

вопросы).

Модальные глаголы mögen (в форме möchte), müssen (в Präsens). Множественное число существительных.

Нулевой артикль с существительными (наиболее распространённые случаи употребления).

Склонение существительных в единственном числе в именительном, дательном и винительном падежах.

Личные и притяжательные местоимения.

Количественные числительные (13–30).

Наиболее употребительные предлоги для выражения временных и пространственных отношений in, an (употребляемые с дательным падежом).

### **Социокультурные знания и умения**

Знание и использование некоторых социокультурных элементов речевого поведенческого этикета, принятого в стране/ странах изучаемого языка, в некоторых ситуациях общения:

приветствие, прощание, знакомство, выражение благодарности, извинение, поздравление с днём рождения, Новым годом, Рождеством).

Знание произведений детского фольклора (рифмовок, стихов, песенок), персонажей детских книг.

Краткое представление своей страны и страны/стран изучаемого языка (названия родной страны и страны/стран изучаемого языка и их столиц, название родного города/села; цвета национальных флагов).

### **Компенсаторные умения**

Использование при чтении и аудировании языковой, в том числе контекстуальной, догадки.

Использование в качестве опоры при порождении собственных высказываний ключевых слов, вопросов, иллюстраций.

Игнорирование информации, не являющейся необходимой для понимания основного содержания прочитанного/прослушанного текста или для нахождения в тексте запрашиваемой информации.

## **4 КЛАСС/ТРЕТИЙ ГОД ОБУЧЕНИЯ (68 ЧАСОВ)**

### **Тематическое содержание речи**

*Мир моего «я».* Моя семья. Мой день рождения, подарки. Моя любимая еда. Мой день (распорядок дня, домашние обязанности).

*Мир моих увлечений.* Любимая игрушка, игра. Любимый цвет. Мой питомец. Любимые занятия. Любимая сказка. Выходной день (в цирке, в зоопарке, парке). Каникулы.

*Мир вокруг меня.* Моя комната (квартира, дом), предметы мебели и интерьера. Моя школа, любимые учебные предметы. Мои друзья. Моя малая родина (город, село). Путешествия. Дикие и домашние животные. Погода. Времена года (месяцы). Покупки (одежда, обувь, книги, основные продукты питания).

*Родная страна и страны изучаемого языка.* Россия и страна/страны изучаемого языка. Их столицы, достопримечательности и некоторые интересные факты. Произведения детского фольклора. Персонажи детских книг. Праздники родной страны и страны/стран изучаемого языка.

## **Коммуникативные умения**

### ***Говорение***

Коммуникативные умения *диалогической речи*

Ведение с опорой на речевые ситуации, ключевые слова и/ или иллюстрации с соблюдением норм речевого этикета, принятых в стране/странах изучаемого языка:

*диалога этикетного характера*: приветствие, ответ на приветствие; завершение разговора (в том числе по телефону), прощание; знакомство с собеседником; поздравление с праздником, выражение благодарности за поздравление; выражение извинения;

*диалога-побуждения*: обращение к собеседнику с просьбой, вежливое согласие выполнить просьбу; приглашение собеседника к совместной деятельности, вежливое согласие/несогласие на предложение собеседника;

*диалога-расспроса*: сообщение фактической информации, ответы на вопросы собеседника; запрашивание интересующей информации;

Коммуникативные умения *монологической речи*.

Создание с опорой на ключевые слова, вопросы и/или иллюстрации устных монологических высказываний: *описание* предмета, внешности и одежды, черт характера реального человека или литературного персонажа; *рассказ/сообщение* (повествование) с опорой на ключевые слова, вопросы и/или иллюстрации.

Создание устных монологических высказываний в рамках тематического содержания речи по образцу (с выражением своего отношения к предмету речи).

Пересказ основного содержания прочитанного текста с опорой на ключевые слова, вопросы, план и/или иллюстрации.

Краткое устное изложение результатов выполненного несложного проектного задания.

### ***Аудирование***

Понимание на слух речи учителя и одноклассников и вербальная/невербальная реакция на услышанное (при непосредственном общении).

Восприятие и понимание на слух учебных и адаптированных

аутентичных текстов в соответствии с поставленной коммуникативной задачей: с пониманием основного содержания, с пониманием запрашиваемой информации (при опосредованном общении).

Аудирование *с пониманием основного содержания текста* предполагает умение определять основную тему и главные факты/события в воспринимаемом на слух тексте с опорой и без опоры на иллюстрации и с использованием языковой, в том числе контекстуальной, догадки.

Аудирование *с пониманием запрашиваемой информации* предполагает умение выделять запрашиваемую информацию фактического характера с опорой и без опоры на иллюстрации, а также с использованием языковой, в том числе контекстуальной, догадки.

Тексты для аудирования: диалог, высказывания собеседников в ситуациях повседневного общения, рассказ, сказка, сообщение информационного характера.

### ***Смысловое чтение***

*Чтение вслух* и понимание учебных и адаптированных аутентичных текстов, построенных на изученном языковом материале, с соблюдением правил чтения и соответствующей интонацией, обеспечивая тем самым адекватное восприятие читаемого слушателями.

Тексты для чтения вслух: диалог, рассказ, сказка.

*Чтение про себя* учебных текстов, построенных на изученном языковом материале, с различной глубиной проникновения в их содержание в зависимости от поставленной коммуникативной задачи: с пониманием основного содержания, с пониманием запрашиваемой информации.

*Чтение с пониманием основного содержания текста* предполагает определение основной темы и главных фактов/событий в прочитанном тексте с опорой и без опоры на иллюстрации, с использованием языковой, в том числе контекстуальной, догадки.

*Чтение с пониманием запрашиваемой информации* предполагает нахождение в прочитанном тексте и понимание запрашиваемой информации фактического характера с опорой и без опоры на иллюстрации, с использованием языковой, в том

числе контекстуальной, догадки. Прогнозирование содержания текста по заголовку.

*Смысловое чтение про себя* учебных и адаптированных аутентичных текстов, содержащие отдельные незнакомые слова, понимание основного содержания (тема, главная мысль, главные факты/события) тексте с опорой и без опоры на иллюстрации и с использованием языковой догадки, в том числе контекстуальной.

Чтение несплошных текстов (таблиц, диаграмм) и понимание представленной в них информации.

Тексты для чтения: диалог, рассказ, сказка, электронное сообщение

личного характера, текст научно-популярного характера, стихотворение.

### ***Письмо***

Выписывание из текста слов, словосочетаний, предложений; вставка пропущенных слов в предложение в соответствии с решаемой коммуникативной/учебной задачей.

Заполнение простых анкет и формуляров с указанием личной информации (имя, фамилия, возраст, местожительство (страна проживания, город), любимые занятия) в соответствии с нормами, принятыми в стране/странах изучаемого языка;

Написание с опорой на образец поздравлений с праздниками (с Новым годом, Рождеством, днём рождения) с выражением пожеланий.

Создание подписей к картинкам, фотографиям с пояснением, что на них изображено; написание короткого рассказа по плану/ключевым словам.

Написание электронного сообщения личного характера с опорой на образец.

### **Языковые знания и навыки**

#### ***Фонетическая сторона речи***

Различение на слух и адекватное, без ошибок, ведущих к сбою в коммуникации, произнесение слов с соблюдением правильного ударения и фраз/предложений с соблюдением их ритмико-интонационных особенностей.

Чтение новых слов согласно основным правилам чтения.



## ***Графика, орфография и пунктуация***

Правильное написание изученных слов.

Правильная расстановка знаков препинания: точки, вопросительного и восклицательного знаков в конце предложения, запятой при перечислении.

## ***Лексическая сторона речи***

Распознавание в письменном и звучащем тексте и употребление в устной и письменной речи не менее 500 лексических единиц (слов, словосочетаний, речевых клише), обслуживающих ситуации, включая 350 лексических единиц.

Распознавание и образование в устной и письменной речи порядковых числительных при помощи суффиксов -te, -ste; родственных слов с использованием основных способов словообразования: аффиксации (суффикс -er — Arbeiter, -in — Lehrerin), словосложения (Geburtstag).

## ***Грамматическая сторона речи***

Распознавание в письменном и звучащем тексте и употребление в устной и письменной речи изученных морфологических форм и синтаксических конструкций немецкого языка.

Простые предложения с однородными членами (союз oder).  
Сложносочинённые предложения с сочинительными союзами und, aber, oder, denn.

Модальный глагол wollen (в Präsens).

Прилагательные в положительной, сравнительной и превосходной степенях сравнения.

Личные местоимения в винительном и дательном падежах (в некоторых речевых образцах).

Указательные местоимения dieser, dieses, diese. Количественные числительные (до 100).

Порядковые числительные (до 31).

Предлоги für, mit, um (в некоторых речевых образцах).

## ***Социокультурные знания и умения***

Знание и использование некоторых социокультурных элементов речевого поведенческого этикета, принятого в стране/ странах изучаемого языка, в некоторых ситуациях общения: приветствие, прощание, знакомство, выражение благодарности,

извинение, поздравление с днём рождения, Новым годом, Рождеством, разговор по телефону.

Краткое представление своей страны и страны/стран изучаемого языка (названия стран и их столиц, название родного города/села; цвета национальных флагов; основные достопримечательности).

### **Компенсаторные умения**

Использование при чтении и аудировании языковой догадки (умения понять значение незнакомого слова или новое значение знакомого слова из контекста).

Использование в качестве опоры при порождении собственных высказываний ключевых слов, вопросов; картинок, фотографий. Прогнозирование содержания текста для чтения на основе заголовка.

Игнорирование информации, не являющейся необходимой для понимания основного содержания прочитанного/прослушанного текста или для нахождения в тексте запрашиваемой информации.

## **ПЛАНИРУЕМЫЕ РЕЗУЛЬТАТЫ ОСВОЕНИЯ УЧЕБНОГО ПРЕДМЕТА «ИНОСТРАННЫЙ (НЕМЕЦКИЙ) ЯЗЫК» НА УРОВНЕ НАЧАЛЬНОГО ОБЩЕГО ОБРАЗОВАНИЯ**

---

В результате изучения иностранного языка в начальной школе у обучающегося будут сформированы личностные, метапредметные и предметные результаты, обеспечивающие выполнение ФГОС НОО и его успешное дальнейшее образование.

### **Личностные результаты**

**Личностные** результаты освоения программы начального общего образования достигаются в единстве учебной и воспитательной деятельности Организации в соответствии с традиционными российскими социокультурными и духовно-нравственными ценностями, принятыми в обществе правилами и нормами поведения и способствуют процессам самопознания, самовоспитания и саморазвития, формирования внутренней

позиции личности.

Личностные результаты освоения программы начального общего образования должны отражать готовность обучающихся руководствоваться ценностями и приобретение первоначального опыта деятельности на их основе, в том числе в части:

***Гражданско-патриотического воспитания:***

- 1) становление ценностного отношения к своей Родине — России;
- 2) осознание своей этнокультурной и российской гражданской идентичности;
- 3) сопричастность к прошлому, настоящему и будущему своей страны и родного края;
- 4) уважение к своему и другим народам;
- 5) первоначальные представления о человеке как члене общества, о правах и ответственности, уважении и достоинстве человека, о нравственно-этических нормах поведения и правилах межличностных отношений.

***Духовно-нравственного воспитания:***

- 1) признание индивидуальности каждого человека;
- 2) проявление сопереживания, уважения и доброжелательности;
- 3) неприятие любых форм поведения, направленных на причинение физического и морального вреда другим людям.

***Эстетического воспитания:***

- 1) уважительное отношение и интерес к художественной культуре, восприимчивость к разным видам искусства, традициям и творчеству своего и других народов;
- 2) стремление к самовыражению в разных видах художественной деятельности.

### ***Физического воспитания, формирования культуры здоровья и эмоционального благополучия:***

- 1) соблюдение правил здорового и безопасного (для себя и других людей) образа жизни в окружающей среде (в том числе информационной);
- 2) бережное отношение к физическому и психическому здоровью.

### ***Трудового воспитания:***

- 1) осознание ценности труда в жизни человека и общества, ответственное потребление и бережное отношение к результатам труда, навыки участия в различных видах трудовой деятельности, интерес к различным профессиям

### ***Экологического воспитания:***

- 2) бережное отношение к природе;
- 3) неприятие действий, приносящих ей вред.

### ***Ценности научного познания:***

- 1) первоначальные представления о научной картине мира;
- 2) познавательные интересы, активность, инициативность, любознательность и самостоятельность в познании.

## **Метапредметные результаты**

**Метапредметные** результаты освоения программы начального общего образования должны отражать:

### **Овладение универсальными учебными познавательными действиями:**

#### ***1. Базовые логические действия:***

- 1) сравнивать объекты, устанавливать основания для сравнения, устанавливать аналогии;
- 2) объединять части объекта (объекты) по определенному признаку;
- 3) определять существенный признак для классификации, классифицировать предложенные объекты;
- 4) находить закономерности и противоречия в рассматриваемых фактах, данных и наблюдениях на основе

предложенного педагогическим работником алгоритма;

5) выявлять недостаток информации для решения учебной (практической) задачи на основе предложенного алгоритма;

6) устанавливать причинно-следственные связи в ситуациях, поддающихся непосредственному наблюдению или знакомых по опыту, делать выводы.

## **2. Базовые исследовательские действия:**

1) определять разрыв между реальным и желательным состоянием объекта (ситуации) на основе предложенных педагогическим работником вопросов;

2) с помощью педагогического работника формулировать цель, планировать изменения объекта, ситуации;

3) сравнивать несколько вариантов решения задачи, выбирать наиболее подходящий (на основе предложенных критериев);

4) проводить по предложенному плану опыт, несложное исследование по установлению особенностей объекта изучения и связей между объектами (часть — целое, причина — следствие);

5) формулировать выводы и подкреплять их доказательствами на основе результатов проведенного наблюдения (опыта, измерения, классификации, сравнения, исследования);

6) прогнозировать возможное развитие процессов, событий и их последствия в аналогичных или сходных ситуациях.

## **3. Работа с информацией:**

1) выбирать источник получения информации;

2) согласно заданному алгоритму находить в предложенном источнике информацию, представленную в явном виде;

3) распознавать достоверную и недостоверную информацию самостоятельно или на основании предложенного педагогическим работником способа ее проверки;

4) соблюдать с помощью взрослых (педагогических работников, родителей (законных представителей) несовершеннолетних обучающихся) правила информационной

- безопасности при поиске информации в сети Интернет;
- 5) анализировать и создавать текстовую, видео, графическую, звуковую, информацию в соответствии с учебной задачей;
  - 6) самостоятельно создавать схемы, таблицы для представления информации.

## **Овладение универсальными учебными коммуникативными действиями:**

### **1. *Общение:***

- 1) воспринимать и формулировать суждения, выражать эмоции в соответствии с целями и условиями общения в знакомой среде;
- 2) проявлять уважительное отношение к собеседнику, соблюдать правила ведения диалога и дискуссии;
- 3) признавать возможность существования разных точек зрения;
- 4) корректно и аргументированно высказывать своё мнение;
- 5) строить речевое высказывание в соответствии с поставленной задачей;
- 6) создавать устные и письменные тексты (описание, рассуждение, повествование);
- 7) готовить небольшие публичные выступления;
- 8) подбирать иллюстративный материал (рисунки, фото, плакаты) к тексту выступления.

### **2. *Совместная деятельность:***

- 1) формулировать краткосрочные и долгосрочные цели (индивидуальные с учетом участия в коллективных задачах) в стандартной (типовой) ситуации на основе предложенного формата планирования, распределения промежуточных шагов и сроков;
- 2) принимать цель совместной деятельности, коллективно строить действия по ее достижению: распределять роли, договариваться, обсуждать процесс и результат совместной работы;
- 3) проявлять готовность руководить, выполнять

поручения, подчиняться;

- 4) ответственно выполнять свою часть работы;
- 5) оценивать свой вклад в общий результат;
- 6) выполнять совместные проектные задания с опорой на предложенные образцы.

## **Овладение универсальными учебными регулятивными действиями:**

### **1. Самоорганизация:**

- 1) планировать действия по решению учебной задачи для получения результата;
- 2) выстраивать последовательность выбранных действий.

### **2. Самоконтроль:**

- 1) устанавливать причины успеха/неудач учебной деятельности;
- 2) корректировать свои учебные действия для преодоления ошибок.

## **Предметные результаты**

Предметные результаты по учебному предмету «Иностранный (немецкий) язык» предметной области «Иностранный язык» должны быть ориентированы на применение знаний, умений и навыков в типичных учебных ситуациях и реальных жизненных условиях, отражать сформированность иноязычной коммуникативной компетенции на элементарном уровне в совокупности ее составляющих — речевой, языковой, социокультурной, компенсаторной, метапредметной (учебно-познавательной).

## **2 КЛАСС**

### **Коммуникативные умения**

#### ***Говорение***

- 1) вести разные виды диалогов (диалог этикетного характера, диалог-расспрос) в стандартных ситуациях неофициального общения, используя вербальные и/или зрительные опоры, с соблюдением норм речевого этикета, принятого в стране/ странах изучаемого языка (не менее 3 реплик со стороны каждого собеседника);

2) *создавать* монологические высказывания (описание, повествование/рассказ), используя вербальные и/или зрительные опоры (объем монологического высказывания — не менее 3 фраз).

### ***Аудирование***

воспринимать на слух и понимать учебные тексты, построенные на изученном языковом материале, с разной глубиной проникновения в их содержание в зависимости от поставленной коммуникативной задачи: с пониманием основного содержания, с пониманием запрашиваемой информации фактического характера, используя зрительные опоры и языковую догадку (время звучания текста/текстов для аудирования — до 40 секунд).

### ***Смысловое чтение***

*читать вслух* и понимать учебные и адаптированные аутентичные тексты объемом до 60 слов, построенные на изученном языковом материале, с соблюдением правил чтения и соответствующей интонацией, обеспечивая тем самым адекватное восприятие читаемого слушателями;

*читать про себя и понимать* учебные тексты, построенные на изученном языковом материале, с различной глубиной проникновения в их содержание в зависимости от поставленной коммуникативной задачи: с пониманием основного содержания, с пониманием запрашиваемой информации, используя зрительные опоры и языковую догадку (объем текста для чтения — до 80 слов).

### ***Письмо***

1) *заполнять* простые формуляры, сообщая о себе основные сведения, в соответствии с нормами, принятыми в стране/ странах изучаемого языка;

2) *писать с опорой на образец* короткие поздравления с праздниками.

## **Языковые знания и навыки**

### ***Фонетическая сторона речи***

1) *различать* на слух и адекватно, без ошибок произносить слова с правильным ударением и фразы с соблюдением их ритмико- интонационных особенностей;



- 2) *называть* буквы немецкого алфавита языка в правильной последовательности и графически корректно воспроизводить все буквы алфавита;
- 3) *правильно читать* основные дифтонги и сочетания согласных;
- 4) *вычленять* некоторые звукобуквенные сочетания при анализе знакомых слов;
- 5) *читать вслух* новые слова согласно основным правилам чтения;

### ***Графика, орфография и пунктуация***

- 1) *правильно писать* изученные слова;
- 2) *правильно расставлять* знаки препинания (точку, вопросительный и восклицательный знаки в конце предложения).

### ***Лексическая сторона речи***

- 1) распознавать и правильно употреблять в устной и письменной речи не менее 200 лексических единиц (слов, словосочетаний, речевых клише), обслуживающих ситуации общения;
- 2) распознавать с помощью языковой догадки интернациональные слова (der Film, das Kino).

### ***Грамматическая сторона речи***

распознавать и употреблять в устной и письменной речи изученные морфологические формы и синтаксические конструкции немецкого языка:

- 1) основные коммуникативные типы предложений: повествовательные (утвердительные, отрицательные (с nicht), вопросительные (общий, специальный вопросы);
- 2) нераспространённые и распространённые простые предложения;
- 3) предложения с простым глагольным сказуемым, с составным именным сказуемым и с простым составным глагольным сказуемым;
- 4) спряжение глаголов sein, haben в Präsens;
- 5) спряжение некоторых глаголов в Präsens, в том числе с изменением корневой гласной (fahren, tragen, lesen, sprechen), кроме 2-го лица мн. числа;
- 6) модальные глаголы können, mögen в Präsens;

порядок слов в предложении с модальным глаголом;

- 7) имена существительные с определённым и неопределённым артиклем (наиболее распространённые случаи употребления); род имён существительных;
- 8) существительные в именительном и винительном падежах;
- 9) имена собственные (антропонимы) в родительном падеже;
- 10) 6 личные (кроме *ihr*) и притяжательные местоимения (*mein, dein*);
- 11) количественные числительные (1–12);
- 12) вопросительные слова (*wer, was, woher, wie*);
- 13) союзы *und, aber* (при однородных членах).

## **Социокультурные знания и умения**

- 1) использовать некоторые социокультурные элементы речевого поведенческого этикета, принятого в стране/странах изучаемого языка, в некоторых ситуациях общения: приветствие, прощание, знакомство, выражение благодарности, извинение, поздравление с днём рождения, Новым годом, Рождеством;
- 2) знать название своей страны и страны/стран изучаемого языка, их столиц.

## **3 КЛАСС**

### **Коммуникативные умения**

#### ***Говорение***

- 1) *вести* разные виды диалогов (диалог этикетного характера, диалог-побуждение, диалог-расспрос) в стандартных ситуациях неофициального общения с вербальными и/или зрительными опорами с соблюдением норм речевого этикета, принятого в стране/странах изучаемого языка (до 4 реплик со стороны каждого собеседника);
- 2) *создавать* устные связные монологические высказывания (описание; повествование/рассказ) с вербальными и/или зрительными опорами;
- 3) *пересказывать* основное содержание прочитанного текста с вербальными и/или зрительными

опорами (объём монологического высказывания — не менее 4 фраз).

### ***Аудирование***

1) *воспринимать на слух* и понимать речь учителя и одноклассников, вербально/невербально реагировать на услышанное;

2) *воспринимать на слух* и понимать учебные тексты, построенные на изученном языковом материале, с разной глубиной проникновения в их содержание в зависимости от поставленной коммуникативной задачи: с пониманием основного содержания, с пониманием запрашиваемой информации фактического характера со зрительной опорой и с использованием языковой, в том числе контекстуальной, догадки (время звучания текста/текстов для аудирования — до 1 минуты).

### ***Смысловое чтение***

1) *читать вслух и понимать* учебные и адаптированные аутентичные тексты объёмом до 70 слов, построенные на изученном языковом материале, с соблюдением правил чтения и соответствующей интонацией, обеспечивая тем самым адекватное восприятие читаемого слушателями;

2) *читать про себя и понимать* учебные тексты, содержащие отдельные незнакомые слова, с различной глубиной проникновения в их содержание в зависимости от поставленной коммуникативной задачи: с пониманием основного содержания, с пониманием запрашиваемой информации, со зрительной опорой и без опоры, а также с использованием языковой, в том числе контекстуальной, догадки (объём текста/текстов для чтения — до 130 слов).

### ***Письмо***

1) *создавать подписи* к иллюстрациям с пояснением, что на них изображено;

2) *заполнять* простые анкеты и формуляры, сообщая о себе основные сведения (имя, фамилия, возраст, страна проживания, любимое занятие и т. д.) в соответствии с нормами, принятыми в стране/странах изучаемого языка;

3) *писать с опорой на образец* короткие поздравления с праздниками (днём рождения, Новым годом,

Рождеством) с выражением пожелания.

## **Языковые знания и навыки**

### **Фонетическая сторона речи**

- 1) различать на слух и адекватно, без ошибок произносить слова с правильным ударением и фразы с соблюдением их ритмико- интонационных особенностей;
- 2) читать вслух слова согласно основным правилам чтения.

### **Графика, орфография и пунктуация**

- 1) правильно писать изученные слова;
- 2) правильно расставлять знаки препинания (точку, вопросительный и восклицательный знаки в конце предложения).

### **Лексическая сторона речи**

- 1) распознавать и правильно употреблять в устной и письменной речи не менее 350 лексических единиц (слов, словосочетаний, речевых клише), обслуживающих ситуации общения в рамках тематического содержания для 3 класса, включая освоенные в предшествующий год обучения 200 лексических единиц;
- 2) распознавать и употреблять в устной и письменной речи родственные слова, образованные с использованием аффиксации (числительные с суффиксами - zehn, -zig), в соответствии с решаемой коммуникативной задачей.

### **Грамматическая сторона речи**

распознавать в письменном и звучащем тексте и употреблять в устной и письменной речи изученные грамматические конструкции и морфологические формы немецкого языка:

- 1) основные коммуникативные типы предложений: повествовательные (утвердительные, отрицательные (с kein), побудительные предложения (кроме вежливой формы с Sie);
- 2) предложения с местоимением es и конструкцией es gibt;
- 3) спряжение глаголов sein, haben в Präteritum;
- 4) спряжение слабых и сильных глаголов в Präsens (в том числе во 2-м лице мн. числа);
- 5) употребление слабых и сильных глаголов в

Perfekt: повествовательные и вопросительные предложения (общий и специальный вопросы);

6) модальные глаголы *mögen* (в форме *möchte*), *müssen* (в *Präsens*);

7) множественное число имён существительных;

8) нулевой артикль с именами существительными (наиболее распространённые случаи употребления);

9) склонение имён существительных в единственном числе в именительном, дательном и винительном падежах;

10) притяжательные местоимения (*sein, ihr, unser, euer, Ihr*);

11) количественные числительные (13–30);

12) наиболее употребительные предлоги для выражения временных и пространственных отношений *in, an* (употребляемые с дательным падежом).

## Социокультурные знания и умения

1) *использовать* некоторые социокультурные элементы речевого поведенческого этикета принятого в стране/странах изучаемого языка, в некоторых ситуациях общения: приветствие, прощание, знакомство, выражение благодарности, извинение, поздравление с днём рождения, Новым годом, Рождеством).

2) *кратко представлять* Россию и страну/страны изучаемого языка.

## 4 КЛАСС

### Коммуникативные умения

#### *Говорение*

1) *вести* разные виды диалогов (диалог этикетного характера, диалог-побуждение, диалог-расспрос, диалог-разговор по телефону) на основе вербальных и/или зрительных опор, с соблюдением норм речевого этикета, принятого в стране/странах изучаемого языка (до 5 реплик со стороны каждого собеседника);

2) *создавать* устные связные монологические высказывания (описание, рассуждение);

повествование/сообщение) с вербальными и/или зрительными опорами в рамках тематического содержания речи для 4 класса (объём монологического высказывания — не менее 5 фраз);

3) *пересказывать* основное содержание прочитанного текста с вербальными и/или зрительными опорами;

4) *устно излагать* результаты выполненного проектного задания (объём монологического высказывания — не менее 5 фраз).

### **Аудирование**

1) *воспринимать на слух и понимать* речь учителя и одноклассников, вербально/невербально реагировать на услышанное;

2) *воспринимать на слух и понимать* учебные и адаптированные аутентичные тексты, построенные на изученном языковом материале, с разной глубиной проникновения в их содержание в зависимости от поставленной коммуникативной задачи: с пониманием основного содержания, с пониманием запрашиваемой информации фактического характера со зрительной опорой и с использованием языковой, в том числе контекстуальной, догадки (время звучания текста/текстов для аудирования — до 1 минуты).

### **Смысловое чтение**

1) *читать вслух и понимать* учебные и адаптированные аутентичные тексты объёмом до 67 слов, построенные на изученном

языковом материале, с соблюдением правил чтения и соответствующей интонацией, обеспечивая тем самым адекватное восприятие читаемого слушателями;

2) *читать про себя и понимать* учебные и адаптированные аутентичные тексты, содержащие отдельные незнакомые слова, с различной глубиной проникновения в их содержание в зависимости от поставленной коммуникативной задачи: с пониманием основного содержания, с пониманием запрашиваемой информации, со зрительной опорой и без опоры, с использованием языковой, в том числе контекстуальной, догадки (объём текста/текстов для чтения —

до 160 слов);

3) *читать про себя* несплошные тексты (таблицы) и понимать представленную в них информацию.

### **Письмо**

1) *заполнять* анкеты и формуляры, сообщая о себе основные сведения (имя, фамилия, возраст, место жительства (страна проживания, город), любимые занятия, домашний питомец и т. д.), в соответствии с нормами, принятыми в стране/странах изучаемого языка;

2) *писать с опорой на образец* короткие поздравления с праздниками с выражением пожелания;

3) *писать с опорой на образец* электронное сообщение личного характера (объем сообщения — до 50 слов).

## **Языковые знания и навыки**

### **Фонетическая сторона речи**

1) *различать на слух* и адекватно, без ошибок произносить слова с правильным ударением и фразы с соблюдением их ритмико- интонационных особенностей;

2) *читать вслух* слова согласно основным правилам чтения.

### **Графика, орфография и пунктуация**

1) *правильно писать* изученные слова;

2) *правильно расставлять* знаки препинания (точку, вопросительный и восклицательный знаки в конце предложения, запятая при перечислении).

### **Лексическая сторона речи**

1) *распознавать и употреблять* в устной и письменной речи не менее 500 лексических единиц (слов, словосочетаний, речевых клише), обслуживающих ситуации общения в рамках тематического содержания для 4 класса, включая освоенные в предыдущий год обучения 350 лексических единиц;

2) *распознавать и употреблять* в устной и письменной речи родственные слова, образованные с использованием аффиксации (существительные с суффиксами -er — Arbeiter, -in — Lehrerin, порядковые числительные с суффиксами -te, -ste) и словосложения (Geburtstag) в соответствии с решаемой коммуникативной задачей.

## ***Грамматическая сторона речи***

*распознавать* в письменном и звучащем тексте и *употреблять* в устной и письменной речи изученные синтаксические конструкции и морфологические формы немецкого языка:

- 1) простые предложения с однородными членами (союз *oder*);
- 2) сложносочинённые предложения с сочинительными союзами *und, aber, oder, denn*;
- 3) модальный глагол *wollen* (в *Präsens*);
- 4) прилагательные в положительной, сравнительной и превосходной степенях сравнения;
- 5) личные местоимения в винительном и дательном падежах (в некоторых речевых образцах);
- 6) указательные местоимения *dieser, dieses, diese*;
- 7) количественные (до 100) и порядковые (до 31) числительные;
- 8) предлоги *für, mit, um* (в некоторых речевых образцах).

## **Социокультурные знания и умения**

- 1) *использовать* некоторые социокультурные элементы речевого поведенческого этикета, принятого в стране/странах изучаемого языка, в различных ситуациях общения: приветствие, знакомство, выражение благодарности, извинение, поздравление, разговор по телефону);
- 2) *кратко рассказывать* о России и стране/странах изучаемого языка.
- 3) *использовать* двуязычные словари, словари в картинках и другие справочные материалы, включая ресурсы сети Интернет.



## ТЕМАТИЧЕСКОЕ ПЛАНИРОВАНИЕ

2

### КЛАСС (68 ЧАСОВ)<sup>1</sup>

№	Программная тема, число часов на её изучение (Тематика общения)	Программное содержание (Коммуникативные умения и языковые навыки)	Характеристика деятельности (учебной, познавательной, коммуникативной / речевой); методы и формы организации
<p>1.</p> <p>2.</p> <p>3.</p>	<p><b>Знакомство.</b> Приветствие, знакомство, прощание (5 ч.)</p> <p><b>Мир моего «я».</b> Моя семья. Мой день рождения. Моя любимая еда (20 ч.)</p> <p><b>Мир моих увлечений.</b> Любимый цвет.</p>	<p><i>Диалогическая речь</i> Ведение элементарных диалогов (диалога этикетного характера, диалога — побуждение, диалога– расспроса) сопорой на речевые ситуации, ключевые слова и/или иллюстрации с соблюдением норм речевого этикета.</p>	<p><i>Диалогическая речь</i> Начинать, поддерживать и заканчивать разговор; знакомиться с собеседником; поздравлять с праздником и вежливо реагировать на поздравление; выражать благодарность; приносить извинения. Приглашать собеседника к совместной деятельности, вежливо соглашаться/не соглашаться на предложение собеседника. Запрашивать интересующую информацию; сообщать фактическую</p>

	Любимая игрушка, игра. Любимые занятия. Мой питомец. Выходной день (в цирке, в зоопарке) (20 ч.)		информацию, отвечая на вопросы (общие, специальные). Составлять диалог в соответствии с поставленной коммуникативной задачей по образцу, с использованием
--	--	--	--

---

<sup>1</sup> Количество учебных часов на тему может варьироваться по усмотрению учителя, при условии, что общее количество часов (68 часов в год) сохраняется.

№	Программная тема, число часов на её изучение (Тематика общения)	Программное содержание (Коммуникативные умения и языковые навыки)	Характеристика деятельности (учебной, познавательной, коммуникативной / речевой); методы и формы организации
			вербальных (речевые ситуации, ключевые слова) и зрительных опор (картинки, фотографии).

<p>4.</p> <p>5.</p>	<p><b>Мир вокруг меня.</b> Моя школа. Мои друзья. Моя малая родина (город, село) (15 ч.)</p> <p><b>Родная страна и страны изучаемого языка.</b> Названия родной страны истраны/стран изучаемого языка, их столицы. Произведения детского фольклора. Персонажи детских книг. Праздники родной страны и страны/стран изучаемого языка</p>	<p><b>Монологическая речь</b> Создание устных монологических высказываний с опорой на ключевые слова, вопросы и/или иллюстрации.</p> <p><b>Аудирование</b> Понимание на слух речи учителя и одноклассников. Восприятие на слух и понимание учебных текстов, построенных на изученном языковом материале, с</p>	<p><b>Монологическая речь</b> Описывать предмет, человека, литературного персонажа. Рассказывать о себе, своей семье, друге. Выражать своё отношение к предмету речи (Мне нравится/Мне не нравится... ). Создавать связное монологическое высказывание по образцу, с использованием вербальных (ключевые слова, вопросы) и зрительных (картинки, фотографии) опор.</p> <p><b>Аудирование</b> Понимать в целом речь учителя поведению урока. Распознавать на слух и полностью понимать связанное высказывание учителя, одноклассника,</p>
---------------------	---	--	--

	(Новый год, Рождество)(8ч.)		построенное на знакомом языковом материале;
--	--------------------------------	--	--

<b>№</b>	<b>Программная тема, число часов на её изучение (Тематика общения)</b>	<b>Программное содержание (Коммуникативные умения и языковые навыки)</b>	<b>Характеристика деятельности (учебной, познавательной, коммуникативной / речевой); методы и формы организации</b>
----------	--	--	---

		<p>разной глубиной проникновения в их содержание в зависимости от поставленной коммуникативной задачи (с пониманием основного содержания, с пониманием запрашиваемой информации) с опорой на иллюстрации, а также с использованием языковой догадки.</p> <p><i>Смысловое чтение</i></p>	<p>вербально/невербально реагировать на услышанное. Воспринимать на слух и понимать основное содержание текста, построенного на изученном языковом материале. Определять тему прослушанного текста. Определять главные факты/события в прослушанном тексте.</p> <p>Воспринимать на слух и понимать запрашиваемую информацию фактического характера (имя, возраст, любимое занятие, цвет и т. д.) в тексте, построенном на изученном языковом материале. Использовать зрительные опоры (картинки, фотографии) при восприятии на слух текста. Использовать языковую догадку при восприятии на слух текста.</p> <p><i>Смысловое чтение</i> Соотносить</p>
--	--	---	--

		Чтение вслух и понимание учебных и адаптированных аутентичных текстов,	графический образ слова с его звуковым образом на основе знания правил чтения.
--	--	--	--



<b>№</b>	<b>Программная тема, число часов на её изучение (Тематика общения)</b>	<b>Программное содержание (Коммуникативные умения и языковые навыки)</b>	<b>Характеристика деятельности (учебной, познавательной, коммуникативной / речевой); методы и формы организации</b>
----------	--	--	---

		<p>построенных на изученном языковом материале, с соблюдением правил чтения и соответствующей интонацией, обеспечивая тем самым адекватное восприятие читаемого слушателями.</p> <p>Чтение про себя учебных текстов, построенных на изученном языковом материале, с разной глубиной проникновения в их содержание в зависимости от поставленной коммуникативной задачи (с пониманием основного содержания, с пониманием</p>	<p>Соблюдать правильное ударение в словах и фразах; интонацию в целом. Читать вслух и понимать учебные и адаптированные аутентичные тексты, построенные на изученном языковом материале, с соблюдением правил чтения и соответствующей интонацией, обеспечивая тем самым адекватное восприятие читаемого слушателями.</p> <p>Зрительно воспринимать текст, узнавать знакомые слова, грамматические явления и понимать основное содержание текста, построенного на изученном языковом материале. Определять тему прочитанного текста (о ком или о чём говорится в тексте). Определять главные факты/события в прочитанном тексте.</p>
--	--	---	--

		запрашиваемой информации) с опорой на иллюстрации, а также с использованием языковой догадки.	Соотносить текст/части текста с иллюстрациями. Использовать внешние формальные элементы текста (заголовок, иллюстрацию, сноску) для понимания основного содержания прочитанного
--	--	---	--

<b>№</b>	<b>Программная тема, число часов на её изучение (Тематика общения)</b>	<b>Программное содержание (Коммуникативные умения и языковые навыки)</b>	<b>Характеристика деятельности (учебной, познавательной, коммуникативной / речевой); методы и формы организации</b>
----------	--	--	---

		<p><b><i>Письмо</i></b> Воспроизведение речевых образцов, списывание текста. Выписывание из текста слов, словосочетаний, предложений; вставка пропущенных слов в предложении, дописывание предложений в соответствии с</p>	<p>текста. Находить в тексте, построенном на изученном языковом материале, запрашиваемую информацию фактического характера где происходит действие, любимое занятие героя рассказа и т. д.). Использовать языковую догадку для понимания основного содержания текста/нахождения нужной информации в тексте. Находить значение незнакомых слов в двуязычном словаре учебника. <b><i>Письмо</i></b> Копировать речевые образцы; списывать текст без ошибок; выписывать из текста слова, словосочетания, предложения в соответствии с учебной задачей. Восстанавливать предложение,</p>
--	--	--	--

		<p>решаемой учебной задачей. Заполнение простых формуляров с указанием</p>	<p>вставляя пропущенные слова или дописывая его окончание в соответствии с решаемой коммуникативной/учебной задачей. Заполнять простые формуляры: сообщать о себе основные сведения</p>
--	--	--	---

<b>№</b>	<b>Программная тема, число часов на её изучение (Тематика общения)</b>	<b>Программное содержание (Коммуникативные умения и языковые навыки)</b>	<b>Характеристика деятельности (учебной, познавательной, коммуникативной / речевой); методы и формы организации</b>
----------	--	--	---

		<p>личной информации в соответствии с нормами, принятыми в стране/странах изучаемого языка. Написание с опорой на образец коротких поздравлений с праздниками.</p> <p><b>Фонетическая сторона речи</b></p> <p>Фонетически корректное произношение букв немецкого алфавита; знание их последовательность. Соблюдение норм произношения звуков. Различение на слух и адекватно, без ошибок, ведущих к сбою в коммуникации, произношение слов с</p>	<p>(имя, фамилия, возраст, страна проживания). Писать с опорой на образец короткие поздравления с днём рождения, Новым годом и Рождеством.</p> <p><b>Фонетическая сторона речи</b></p> <p>Правильно называть буквы немецкого алфавита; знать их последовательность. Различать на слух и адекватно произносить все звуки немецкого языка, соблюдая нормы произнесения звуков. Соблюдать правильное ударение в изолированном слове, фразе.</p>
--	--	--	--



		соблюдением правильн ого ударения и фразс соблюдением их ритмикоинтонационных особенностей.	
--	--	---	--

№	Программная тема, число часов на её изучение (Тематика общения)	Программное содержание (Коммуникативные умения и языковые навыки)	Характеристика деятельности (учебной, познавательной, коммуникативной / речевой); методы и формы организации
		<p>Чтение слов в соответствии с изученными правилами чтения.</p> <p><b>Графика, орфография и пунктуация</b>  Графически корректное написание букв немецкого алфавита.  Правильное написание изученных слов.  Правильная расстановка знаков препинания.</p>	<p>Вычленять некоторые звуко-буквенные сочетания при анализе изученных слов.</p> <p><b>Графика, орфография и пунктуация</b>  Графически корректно воспроизводить буквы немецкого алфавита.  Правильно писать изученные слова. Восстанавливать слово, вставляя пропущенные буквы.  Правильно расставлять знаки препинания (точку, вопросительный знак, восклицательный знак) в конце предложения</p>

***Лексическая сторона речи*** Распознавание в письменном и звучащем тексте и употребление в устной и письменной речи изученных лексических единиц (слов, словосочетаний, речевых клише).  
Использование в процессе чтения и аудирования

***Лексическая сторона речи***  
Узнавать в письменном и устном тексте и понимать изученные лексические единицы (основные значения).  
Употреблять в устной и письменной речи изученные лексические единицы в соответствии с коммуникативной задачей.  
Группировать слова по их тематической принадлежности.

<b>№</b>	<b>Программная тема, число часов на её изучение (Тематика общения)</b>	<b>Программное содержание (Коммуникативные умения и языковые навыки)</b>	<b>Характеристика деятельности (учебной, познавательной, коммуникативной / речевой); методы и формы организации</b>
		языковой догадки для распознавания интернациональных слов.	Опирается на языковую догадку в процессе чтения и аудирования (интернациональные слова).

**Грамматическая сторона**

**речи** Распознавание в письменном и звучащем тексте и употребление устной и письменной речи изученных

морфологических форм и синтаксических конструкций:

Распознавание в письменном и звучащем тексте и употребление устной и письменной речи: изученных морфологических форм и синтаксических конструкций немецкого языка.

Различные коммуникативные типы предложений:

повествовательные (утвердительные,

**Грамматическая сторона речи**

Воспроизводить на основе речевых образцов основные

коммуникативные типы

предложений на: повествовательные (утвердительные, отрицательные), побудительные (в утвердительной форме и отрицательной форме).

Использовать в речи предложения с местоимением *es* и конструкцией *es gibt*. Понимать при чтении и на слух

и употреблять в устной и письменной речи изученные глаголы в

изъявительном наклонении в *Präsens* и *Präteritum*. Понимать при чтении и на слух и употреблять в устной и письменной речи глаголы *sein, haben* в *Präteritum*. Выражать своё отношение к действию,

описываемому с помощью модальных глаголов *mögen* (в форме *möchte*), *müssen* (в *Präsens*).

Различать имена

существительные с нулевым

			артиклем; существительные во множественном числе и
--	--	--	--

<b>№</b>	<b>Программная тема, число часов на её изучение (Тематика общения)</b>	<b>Программное содержание (Коммуникативные умения и языковые навыки)</b>	<b>Характеристика деятельности (учебной, познавательной, коммуникативной / речевой); методы и формы организации</b>
----------	--	--	---

		<p>отрицательные (с <i>kein</i>).  Побудительные предложения (кроме вежливой формы с <i>Sie</i>).  Предложения с местоимением <i>esi</i> конструкцией <i>es gibt</i>.  Спряжение глаголов <i>sein, haben</i> в <i>Präteritum</i>.  Спряжение слабых и сильных глаголов в <i>Präsens</i> (в том числе во 2-м лице мн. числа).  Употребление слабых и сильных глаголов в <i>Perfekt</i>: повествовательные и вопросительные предложения (общий и специальный вопросы).  Модальные глаголы <i>mögen</i> (в форме <i>möchte</i>), <i>müssen</i> (в <i>Präsens</i>). Множественное число имён</p>	<p>правильно употреблять их в устной речи и письменных сообщениях.  Понимать при чтении и на слух и употреблять в устной и письменной речи существительные в единственном числе в именительном, дательном и винительном падежах.  Понимать при чтении и на слух и употреблять в устной и письменной речи количественные числительные (13–30). Понимать при чтении и на слух и употреблять в устной и письменной речи притяжательные местоимения. Понимать при чтении и на слух и употреблять в устной и письменной речи наиболее употребительные предлоги для выражения временных и пространственных отношений <i>in, an</i> (употребляемые с дательным падежом).</p>
--	--	--	---



		существительных. Нулевой артикль с существительными (наиболее распространенные случаи употребления). Склонение имён существительных в единственном числе в	
--	--	--	--

№	Программная тема, число часов на её изучение (Тематика общения)	Программное содержание (Коммуникативные умения и языковые навыки)	Характеристика деятельности (учебной, познавательной, коммуникативной / речевой); методы и формы организации
		<p>именительном, дательном и винительном падежах. Притяжательные местоимения (<i>sein, ihr, unser, euer, Ihr</i>). Количественные числительные (13–30). Наиболее употребительные предлоги для выражения временных и пространственных отношений <i>in, an</i> (употребляемые с дательным падежом).</p>	

№	Программная тема, число часов на её изучение (Тематика общения)	Программное содержание (Коммуникативные умения и языковые навыки)	Характеристика деятельности (учебной, познавательной, коммуникативной / речевой); методы и формы организации
		<p><b><i>Социокультурные знания и умения</i></b>  Знание и использование некоторых социокультурных элементов речевого поведенческого этикета, принятого в немецкоязычных странах в некоторых ситуациях общения. Небольшие произведения детского фольклора, персонажи детских книг. Названия родной страны и страны/стран изучаемого языка и их</p>	<p><b><i>Социокультурные знания и умения</i></b> Использовать некоторые социокультурные элементы речевого поведенческого этикета, принятого в немецкоязычных странах в некоторых ситуациях общения: приветствие, прощание, знакомство, выражение благодарности, извинение, поздравление (с днём рождения, Новым годом, Рождеством). Писать свое имя и фамилию на немецком языке. Воспроизводить наизусть небольшие произведения детского фольклора (рифмовки, стихи, песенки).</p>

		столиц.	Знать и воспроизводить названия родной страны и страны/стран изучаемого языка и их столиц.
--	--	---------	--

№	Программная тема, число часов на её изучение (Тематика общения)	Программное содержание (Коммуникативные умения языковые навыки)	Характеристика деятельности (учебной, познавательной, коммуникативной, речевой)
1.          2.	<p><b>Мир моего «я».</b> Моя семья. Мой день рождения, подарки. Моя любимая еда.</p> <p>Мой день (распорядок дня) (14 ч.)</p> <p><b>Мир моих увлечений.</b> Любимая игрушка, игра. Любимый цвет. Мой питомец.</p>	<p><i>Диалогическая речь</i> Ведение элементарных диалогов (диалог этикетного характера, диалог — побуждение, диалог — расспрос) с опорой на речевые ситуации, ключевые слова и/или иллюстрации с соблюдением норм речевого этикета.</p>	<p><i>Диалогическая речь</i> Начинать, поддерживать и заканчивать разговор; знакомиться с собеседником; поздравлять с праздником и вежливо реагировать на поздравление; выразить благодарность; приносить извинение. Обращаться с просьбой, приглашать собеседника к совместной деятельности, вежливо соглашаться/не соглашаться на предложение собеседника. Запрашивать интересующую информацию; сообщать фактическую информацию,</p>

	<p>Любимые занятия. Любимая сказка. Выходной день (в цирке, в зоопарке, парке). Каникулы(20 ч.)</p>		<p>отвечая на вопросы (общие, специальные). Составлять диалог в соответствии с поставленной коммуникативной задачей по образцу, с использованием вербальных и зрительных опор.</p>
--	---	--	--

---

<sup>1</sup> Количество учебных часов на тему может варьироваться по усмотрению учителя, при условии, что общее количество часов (68 часов в год) сохраняется.

№	Программная тема, число часов на её изучение (Тематика общения)	Программное содержание (Коммуникативные умения языковые навыки)	Характеристика деятельности (учебной, познавательной, коммуникативной, речевой)
3.	<p><b>Мир вокруг меня.</b>  Моя комната (квартира, дом).  Моя школа.  Мои друзья.  Моя малая родина (город, село).  Дикие и домашние животные. Погода.  Времена года (месяцы) (20 ч.)</p>	<p><b><i>Монологическая речь</i></b>  Создание устных монологических высказываний с опорой на ключевые слова, вопросы и/или иллюстрации.  Пересказ основного содержания прочитанного текста с опорой на ключевые слова, вопросы, план и/или иллюстрации.</p>	<p><b><i>Монологическая речь</i></b>  Описывать предмет, человека, литературного персонажа  Рассказывать о себе, своей семье, друге.  Передавать основное содержание прочитанного текста с использованием вербальных и/или зрительных опор.  Выражать своё отношение к предмету речи.  Создавать связное монологическое высказывание по аналогии, с использованием вербальных и/или зрительных опор.</p>

<p><b>4.</b></p>	<p><b>Родная страна и страны изучаемого языка.</b>          Россия и страна/страны изучаемого языка.          Их столицы, достопримечательности и интересные факты.          Произведения детского фольклора.          Персонажи детских книг.          Праздники родной</p>	<p><i><b>Аудирование</b></i>          Понимание на слух речи учителя и одноклассников и вербальная/невербальная реакция на услышанное.          Восприятие на слух и понимание учебных текстов, построенных на изученном языковом материале, с разной глубиной проникновения в их</p>	<p><i><b>Аудирование</b></i>          Понимать речь учителя по ведению урока.          Распознавать на слух и понимать связное высказывание учителя, одноклассника, построенное на знакомом языковом материале;          вербально/невербально реагировать на услышанное.          Воспринимать на слух и понимать основное содержание текста,</p>
------------------	--	---	--



№	Программная тема, число часов на её изучение (Тематика общения)	Программное содержание (Коммуникативные умения языковые навыки)	Характеристика деятельности (учебной, познавательной, коммуникативной, речевой)
	<p>страны и страны/стран изучаемого языка (14 ч.)</p>	<p>содержание в зависимости от поставленной коммуникативной задачи (с пониманием основного содержания, с пониманием запрашиваемой информации) с опорой на иллюстрации, а также с использованием языковой догадки, в том числе контекстуальной.</p>	<p>построенного на изученном языковом материале. Определять тему прослушанного текста. Определять главные факты/события в прослушанном тексте. Воспринимать и понимать на слух запрашиваемую информацию фактического характера (имя, возраст, любимое занятие, цвет и т. д.) в тексте, построенном на изученном языковом материале. Использовать зрительные опоры (картинки, фотографии) при восприятии на слух текста. Использовать языковую, в том числе контекстуальную, догадку при восприятии на слух текста.</p>

<b>№</b>	<b>Программная тема, число часов на её изучение</b> (Тематика общения)	<b>Программное содержание</b> (Коммуникативные умения языковые навыки)	<b>Характеристика деятельности</b> (учебной, познавательной, коммуникативной, речевой)
----------	--	---	--

		<p><b>Смысловое чтение</b>  Чтение вслух и понимание учебных и адаптированных аутентичных текстов, построенных на изученном языковом материале, с соблюдением правил чтения и соответствующей интонацией, обеспечивая тем самым адекватное восприятие читаемого слушателями.  Чтение про себя учебных текстов, построенных на изученном языковом материале, с разной глубиной проникновения в их содержание в зависимости от</p>	<p><b>Смысловое чтение</b> Соотносить графический образ слова с его звуковым образом на основе знания правил чтения.  Соблюдать правильное ударение в словах и фразах; интонацию в целом. Читать вслух и понимать учебные и адаптированные аутентичные тексты, построенные на изученном языковом материале, с соблюдением правил чтения и соответствующей интонацией, обеспечивая тем самым адекватное восприятие читаемого слушателями.  Зрительно воспринимать текст, узнавать знакомые слова, грамматические явления и понимать основное содержание учебного текста, построенного на изученном языковом материале.</p>
--	--	--	---

		<p>поставленной коммуникативной задачи (с пониманием основного содержания, с пониманием запрашиваемой информации) с опорой на иллюстрации, а также с использованием языковой</p>	<p>Определять тему прочитанного текста. Определять главные факты/события в прочитанном тексте Соотносить текст/части текста иллюстрациями. Использовать внешние формальные</p>
--	--	--	--

№	Программная тема, число часов на её изучение (Тематика общения)	Программное содержание (Коммуникативные умения языковые навыки)	Характеристика деятельности (учебной, познавательной, коммуникативной, речевой)
		догадки, в том числе контекстуальной.	<p>элементы текста (заголовки, картинки, сноски) для понимания основного содержания прочитанного текста.</p> <p>Зрительно воспринимать текст, узнавать знакомые слова, грамматические явления и находить в тексте запрашиваемую информацию фактического характера.</p> <p>Использовать языковую, в том числе контекстуальную, догадку для понимания основного содержания текста/ нахождения нужной информации.</p> <p>Находить значение слов в двуязычном словаре, словаре с картинками.</p>

		<p><b><i>Письмо</i></b> Списывание текста; выписывание из текста слов, словосочетаний, предложений. Восстановление предложения в соответствии с решаемой коммуникативной/учеб- ной задачей;</p>	<p><b><i>Письмо</i></b> Списывать текст без ошибок; выписывать из текста слова, словосочетания, предложения в соответствии с коммуникативной/учебной задачей. Восстанавливать предложение, вставляя пропущенные слова или дописывая его окончание в соответствии с коммуникативной/учебной задачей.</p>
--	--	---	---

№	Программная тема, число часов на её изучение (Тематика общения)	Программное содержание (Коммуникативные умения языковые навыки)	Характеристика деятельности (учебной, познавательной, коммуникативной, речевой)
		<p>Создание подписей к картинкам, фотографиям.</p> <p>Заполнение анкет и формуляров с указанием личной информации в соответствии с нормами, принятыми в стране/странах изучаемого языка.</p> <p>Написание с опорой на образец коротких поздравлений с праздниками с выражением пожелания.</p>	<p>Делать подписи к картинкам, фотографиям с пояснением, что на них изображено. Заполнять анкеты и формуляры: сообщать о себе основные сведения (имя, фамилия, возраст, страна проживания, любимое занятие и т. д.).</p> <p>Писать с опорой на образец короткие поздравления с днём рождения, Новым годом и Рождеством с выражением пожелания.</p>

№	Программная тема, число часов на её изучение (Тематика общения)	Программное содержание (Коммуникативные умения языковые навыки)	Характеристика деятельности (учебной, познавательной, коммуникативной, речевой)
		<p><b><i>Фонетическая сторона речи</i></b>  Различение на слух и адекватно, без ошибок, ведущих к сбою в коммуникации, произношение слов с соблюдением правильного ударения и фраз с соблюдением их ритмико-интонационных особенностей.  Корректное произношение предложений с точки зрения их ритмико-интонационных</p>	<p><b><i>Фонетическая сторона речи</i></b>  Соблюдать правильное ударение в изолированном слове, фразе.  Корректно произносить предложения (повествовательное, побудительное; общий, специальный вопросы) с точки зрения их ритмико-интонационных особенностей.  Читать вслух слова согласно основным правилам чтения.  Вычленять звуко-буквенные сочетания при анализе изученных слов.</p>



		<p>особенностей. Чтение слов в соответствии с изученными правилами чтения (чтение основных звуко-буквенных сочетаний в односложных, двусложных и многосложных словах).</p>	
--	--	--	--

<b>№</b>	<b>Программная тема, число часов на её изучение</b> (Тематика общения)	<b>Программное содержание</b> (Коммуникативные умения языковые навыки)	<b>Характеристика деятельности</b> (учебной, познавательной, коммуникативной, речевой)
----------	--	---	--

		<p><b>Графика, орфография и пунктуация</b>  Правильное написание изученных слов.  Правильная расстановкзнаков препинания.</p> <p><b>Лексическая сторона речи</b>Распознавание в письменном и звучащем тексте и употребление в устной и письменной речи изученных лексических единиц (слов, словосочетаний, речевых клише).  Распознавание и образование в устной и письменной речи</p>	<p><b>Графика, орфография и пунктуация</b>  Правильно писать изученные слова. Восстанавливать слово, вставляя пропущенные слова.  Правильно расставлять знаки препинания (точку, вопросительный и восклицательный знаки) в конце предложения.</p> <p><b>Лексическая сторона речи</b>  Узнавать в письменном и устном тексте и понимать изученные лексические единицы (основные значения).  Употреблять в устной и письменной речи изученные лексические единицы в соответствии с коммуникативной задачей.</p> <p>Образовывать числительные с помощью суффиксов <i>zehn, -zig</i>;</p>
--	--	--	---

		<p>родственных слов с использованием основных способов словообразования: аффиксации (образование числительных с помощью</p>	<p>распознавать и употреблять их в устной и письменной речи.</p>
--	--	---	--

<b>№</b>	<b>Программная тема, число часов на её изучение</b> (Тематика общения)	<b>Программное содержание</b> (Коммуникативные умения языковые навыки)	<b>Характеристика деятельности</b> (учебной, познавательной, коммуникативной, речевой)
----------	--	---	--

суффиксов *-zehn, -zig*).

***Грамматическая  
сторона речи***

Распознавание в письменном и звучащем тексте и употребление в устной и письменной речи изученных морфологических форм и синтаксических конструкций:

Распознавание в письменном и звучащем тексте и употребление в устной и письменной речи:

изученных морфологических форм и синтаксических конструкций немецкого языка.

Различные

***Грамматическая сторона***

***речи*** Воспроизводить на основе речевых образцов основные коммуникативные типы предложений на:

повествовательные

(утвердительные,

отрицательные), побудительные (в утвердительной форме и отрицательной форме).

Использовать в речи предложения с местоимением *es* и конструкцией *es gibt*.

Понимать при чтении и на слух и употреблять в устной и письменной речи изученные глаголы в изъявительном наклонении в *Präsens* и *Präteritum*.

Понимать при чтении и на слух и употреблять в устной и письменной речи глаголы *sein*,

		<p>коммуникативные типы предложений: повествовательные (утвердительные, отрицательные (с <i>kein</i>). Побудительные предложения</p>	<p><i>haben</i> в <i>Präteritum</i> Выражать своё отношение к действию, описываемому с помощью модальных глаголов <i>mögen</i> (в форме <i>möchte</i>),</p>
--	--	--	---

№	Программная тема, число часов на её изучение (Тематика общения)	Программное содержание (Коммуникативные умения языковые навыки)	Характеристика деятельности (учебной, познавательной, коммуникативной, речевой)
		<p>(кроме вежливой формы с <i>Sie</i>).</p> <p>Предложения с местоимением <i>es</i> и конструкцией <i>es gibt</i>.</p> <p>Спряжение глаголов <i>sein, haben</i> в <i>Präteritum</i>.</p> <p>Спряжение слабых и сильных глаголов в <i>Präsens</i> (в том числе во 2-м лице мн. числа).</p> <p>Употребление слабых и сильных глаголов в <i>Perfekt</i>: повествовательные и вопросительные</p>	<p><i>müssen</i> (в <i>Präsens</i>).</p> <p>Различать имена существительные с нулевым артиклем; существительные во множественном числе и правильно употреблять их в устной речи и письменных сообщениях.</p> <p>Понимать при чтении и на слух и употреблять в устной и письменной речи существительные в единственном числе в именительном, дательном и винительном падежах.</p> <p>Понимать при чтении и на слух и употреблять в устной и письменной речи количественные числительные (13–30). Понимать</p>



		предложения(общий и специальный вопросы). Модальные глаголы <i>mögen</i> (в форме <i>möchte</i> ), <i>müssen</i> (в <i>Präsens</i> ).	при чтении и на слух и употреблять в устной и письменной речи притяжательные местоимения.
--	--	--	---

<b>№</b>	<b>Программная тема, число часов на её изучение</b> (Тематика общения)	<b>Программное содержание</b> (Коммуникативные умения языковые навыки)	<b>Характеристика деятельности</b> (учебной, познавательной, коммуникативной, речевой)
----------	--	---	--

		<p>Множественное число имён существительных. Нулевой артикль с существительными (наиболее распространенные случаи употребления). Склонение имён существительных в единственном числе в именительном, дательном и винительном падежах. Притяжательные местоимения (<i>sein, ihr, unser, euer, Ihr</i>). Количественные числительные (<i>13–30</i>). Наиболее употребительные предлоги для выражения временных и пространственных отношений <i>in, an</i></p>	<p>Понимать при чтении и на слух и употреблять в устной и письменной речи наиболее употребительные предлоги для выражения временных и пространственных отношений <i>in, an</i> (употребляемые с дательным падежом).</p> <p><b>Социокультурные знания и умения</b> Использовать некоторые</p>
--	--	---	--

		<p>(употребляемые с дательным падежом).</p> <p><b><i>Социокультурные знания и умения</i></b> Знание и использование</p>	<p>социокультурные элементы речевого</p>
--	--	---	--

№	Программная тема, число часов на её изучение (Тематика общения)	Программное содержание (Коммуникативные умения языковые навыки)	Характеристика деятельности (учебной, познавательной, коммуникативной, речевой)
		<p>некоторых социокультурных элементов речевого поведенческого этикета, принятого в немецкоязычных странах в некоторых ситуациях общения. Знание небольших произведений детского фольклора, персонажей детских книг.</p> <p>Знание названий родной страны и страны/стран изучаемого языка и их столиц. Краткое представление своей страны и страны/стран изучаемого языка.</p>	<p>поведенческого этикета, принятого в немецкоязычных странах в некоторых ситуациях общения: приветствие, прощание, знакомство, выражение благодарности, извинение, поздравление (с днём рождения, Новым годом, Рождеством).</p> <p>Писать своё имя и фамилию на немецком языке.</p> <p>Воспроизводить наизусть небольшие произведения детского фольклора (рифмовки, стихи, песенки).</p> <p>Кратко представлять свою страну и страну/страны изучаемого языка на немецком языке, сообщая название страны, её столицы; цвета</p>

			национальных флагов; название родного города/села.
--	--	--	---



	<p>Занятия спортом. Любимая сказка/ история/рассказ. Выходной день (в цирке, в зоопарке, парке).</p>		<p>предложение собеседника. Запрашивать интересующую информацию; сообщать фактическую информацию, отвечая на вопросы. Переходить с позиции спрашивающего на позицию отвечающего и наоборот.</p>
--	--	--	---

---

<sup>1</sup> Количество учебных часов на тему может варьироваться по усмотрению учителя, при условии, что общее количество часов (68 часов в год) сохраняется.



№	Программная тема, число часов на её изучение (Тематика общения)	Программное содержание (Коммуникативные умения языковые навыки)	Характеристика деятельности (учебной, познавательной, коммуникативной/речевой)
	Каникулы (16 ч.)		Составлять диалог в соответствии с поставленной коммуникативной задачей по образцу, с использованием вербальных и зрительных опор.
3.	<p><b>Мир вокруг меня.</b> Моя комната (квартира, дом), предметы интерьера.</p> <p>Моя школа, любимые учебные предметы.</p> <p>Мои друзья, их внешность, черты характера. Моя малая родина (город, село). Путешествия. Дикие</p>	<p><i>Монологическая речь</i></p> <p>Создание устных монологических связных высказываний с опорой на ключевые слова, вопросы, план и/или иллюстрации. Пересказ основного содержания прочитанного текста с опорой на ключевые слова, вопросы, план</p>	<p><i>Монологическая речь</i></p> <p>Описывать предмет; внешность и черты характера человека, литературного персонажа.</p> <p>Рассказывать о себе, своей семье, друге.</p> <p>Создавать связное монологическое высказывание с использованием вербальных и/или зрительных опор.</p> <p>Выражать своё отношение к</p>

<p>и домашние животные. Погода. Времена года (месяцы).</p> <p>Покупки (одежда, обувь, книги, основные продукты питания)</p> <p>(25 ч.)</p>	<p>и/или иллюстрации.</p> <p>Краткое устное изложение результатов выполненного несложного проектного задания.</p>	<p>предмету речи.</p> <p>Передавать основное содержание прочитанного текста с использованием вербальных и/или зрительных опор.</p> <p><i>Кратко представлять результаты выполненного несложного проектного задания.</i></p>
--	---	---

<b>№</b>	<b>Программная тема, число часов на её изучение (Тематика общения)</b>	<b>Программное содержание (Коммуникативные умения языковые навыки)</b>	<b>Характеристика деятельности(учебной, познавательной, коммуникативной/речевой)</b>
----------	--	--	--

<p><b>4.</b></p>	<p><b>Родная страна и страны изучаемого языка.</b> Россия и страна/ страны изучаемого языка. Их столицы, основные достопримечательности и интересные факты. Произведения детского фольклора. Персонажи детских книг. Праздники родной страны и страны/стран изучаемого языка (15 ч.)</p>	<p><b>Аудирование</b>  Понимание на слух речи учителя и одноклассников и вербальная/невербальная реакция на услышанное. Восприятие на слух и понимание учебных и адаптированных аутентичных текстов, построенных на изученном языковом материале, с разной глубиной проникновения в их содержание в зависимости от поставленной коммуникативной задачи (с пониманием основного содержания, с пониманием запрашиваемой информа</p>	<p><b>Аудирование</b>  Понимать речь учителя по ведению урока. Распознавать на слух и понимать связное высказывание учителя, одноклассника, построенное на знакомом языковом материале; вербально/невербально реагировать на услышанное. Использовать переспрос или просьбу, повторить для уточнения отдельных деталей. Воспринимать и понимать на слух основное содержание текста, построенного на изученном языковом материале. Определять тему прослушанного текста. Определять главные факты/события в прослушанном тексте. Воспринимать и понимать на</p>
------------------	--	---	--

		<p>ции) с опорой на иллюстрации, а также с использованием языковой догадки, в том числе контекстуальной.</p>	<p>слух запрашиваемую информацию фактического характера в тексте, построенном на изученном языковом материале. Использовать зрительные опоры (картинки, фотографии) при</p>
--	--	--	---

<b>№</b>	<b>Программная тема, число часов на её изучение (Тематика общения)</b>	<b>Программное содержание (Коммуникативные умения языковые навыки)</b>	<b>Характеристика деятельности(учебной, познавательной, коммуникативной/речевой)</b>
----------	--	--	--

		<p><b><i>Смысловое чтение</i></b>  Чтение вслух и понимание учебных и адаптированных аутентичных текстов, построенных на изученном языковом материале, с соблюдением правил чтения и соответствующей интонацией, обеспечивая тем самым адекватное восприятие читаемого слушателями.  Чтение про себя учебных текстов, построенных на изученном языковом материале, с разной</p>	<p>восприятию текста на слух. Использовать языковую догадку, в том числе контекстуальную, при восприятии на слух текста.</p> <p><b><i>Смысловое чтение</i></b> Соотносить графический образ слова с его звуковым образом на основе знания правил чтения. Соблюдать правильное ударение в словах и фразах; интонацию в целом. Читать вслух и понимать учебные и адаптированные аутентичные тексты, построенные на изученном языковом материале, с соблюдением правил чтения и соответствующей интонацией, обеспечивая тем самым адекватное восприятие читаемого слушателями.  Зрительно воспринимать текст,</p>
--	--	---	--

		глубиной проникновения в их содержание в зависимости от поставленной коммуникативной задачи (с пониманием основного	узнавать знакомые слова, грамматические явления и понимать основное содержание текста, содержащего отдельные незнакомые слова, с использованием зрительной опоры и без. Прогнозировать содержания текста
--	--	---	--



<b>№</b>	<b>Программная тема, число часов на её изучение (Тематика общения)</b>	<b>Программное содержание (Коммуникативные умения языковые навыки)</b>	<b>Характеристика деятельности(учебной, познавательной, коммуникативной/речевой)</b>
----------	--	--	--

		<p>содержания, с пониманием запрашиваемой информации)с опорой на иллюстрации, а также с использованием языковой догадки, в том числе контекстуальной. Прогнозирование содержания текста на основе заголовка. Чтение несплошных текстов (таблиц, диаграмм) и понимание представленных в них информации.</p>	<p>на основе заголовка. Определять тему прочитанного текста. Определять главные факты/события в прочитанном тексте. Соотносить текст/части текста с иллюстрациями. Использовать внешние формальные элементы текста (заголовки, картинки, сноски) для понимания основного содержания прочитанного текста. Зрительно воспринимать текст, узнавать знакомые слова, грамматические явления и находить в нём запрашиваемую информацию фактического характера. Игнорировать отдельные незнакомые слова, не мешающие понимать основное содержание текста. Догадываться о значении</p>
--	--	--	--

			<p>незнакомых слов по сходству с русским языком, по словообразовательным элементам, контексту. Понимать интернациональные слова. Находить значение отдельных незнакомых слов в двуязычном словаре</p>
--	--	--	---

<b>№</b>	<b>Программная тема, число часов на её изучение (Тематика общения)</b>	<b>Программное содержание (Коммуникативные умения языковые навыки)</b>	<b>Характеристика деятельности(учебной, познавательной, коммуникативной/речевой)</b>
			учебника, словаре в картинках. Читать про себя и понимать запрашиваемую информацию, представленную в несплошных текстах(таблице). Работать с информацией, представленной в разных форматах(текст, рисунок,таблица).

	<p><b><i>Письмо</i></b> Заполнение анкет и формуляров с указанием личной информации в соответствии с нормами, принятыми в стране/ странах изучаемого языка. Написание с опорой на образец коротких поздравлений с праздниками с выражением пожелания. Написание электронного сообщения личного характера с опорой на образец.</p> <p><b><i>Фонетическая сторона речи</i></b></p>	<p><b><i>Письмо</i></b> Заполнять анкеты и формуляры: сообщать о себе основные сведения (имя, фамилия, возраст, место жительства (страна проживания, город), любимое занятие и т. д.). Писать с опорой на образец короткие поздравления с днём рождения, Новым годом, Рождеством с выражением пожелания. Писать электронное сообщение личного характера с опорой на образец. Правильно оформлять сервисные поля в системе электронной почты (адрес, тема сообщения). <b><i>Фонетическая сторона речи</i></b> Соблюдать правильное ударение в</p>
--	--	--

№	Программная тема, число часов на её изучение (Тематика общения)	Программное содержание (Коммуникативные умения языковые навыки)	Характеристика деятельности (учебной, познавательной, коммуникативной/речевой)
		<p><i>Различение на слух и адекватно, без ошибок, ведущих к сбою в коммуникации, произношение слов с соблюдением правильного ударения и фраз с соблюдением их ритмико-интонационных особенностей.</i></p> <p><i>Корректное произношение предложений с точки зрения их ритмико-интонационных особенностей.</i></p> <p><i>Чтение слов в соответствии с</i></p>	<p>изолированном слове, фразе. Корректно произносить предложения сточки зрения их ритмико- интонационных особенностей (побудительное предложение; общий, специальный, вопросы).</p> <p>Применять для чтения новых слов правила чтения основных звуко- буквенных сочетаний в односложных, двусложных и многосложных словах. Вычленять некоторые звуко-буквенные сочетания при анализе изученных слов.</p>

		<p>изученными правилами чтения (правила чтения наиболее распространенных звуко-буквенных сочетаний).</p>	
--	--	--	--

№	Программная тема, число часов на её изучение (Тематика общения)	Программное содержание (Коммуникативные умения языковые навыки)	Характеристика деятельности (учебной, познавательной, коммуникативной/речевой)
		<p><b>Графика, орфография и пунктуация</b>  Правильное написание изученных слов.  Правильная расстановка знаков препинания (точки, вопросительного и восклицательного знаков, запятой при перечислении).</p> <p><b>Лексическая сторона речи</b>  Распознавание в письменном и звучащем тексте и употребление в устной и письменной речи</p>	<p><b>Графика, орфография и пунктуация</b>  Правильно писать изученные слова. Восстанавливать слово, вставляя пропущенные буквы.  Правильно расставлять знаки препинания: точку, вопросительный и восклицательный знаки в конце предложения; запятую при перечислении.</p> <p><b>Лексическая сторона речи</b>  Узнавать в письменном и устном тексте и понимать изученные лексические единицы (основные значения).  Употреблять в устной и письменной речи изученные</p>



		<p>изученных лексических единиц (слов, словосочетаний, речевых клише). Распознавание и образование в устной и письменной речи</p>	<p>лексические единицы в соответствии с коммуникативной задачей. Образовывать существительные с помощью суффиксов <i>-er</i>, <i>-in</i>, числительные</p>
--	--	---	--

<b>№</b>	<b>Программная тема, число часов на её изучение (Тематика общения)</b>	<b>Программное содержание (Коммуникативные умения языковые навыки)</b>	<b>Характеристика деятельности(учебной, познавательной, коммуникативной/речевой)</b>
----------	--	--	--

		<p>родственных слов с использованием аффиксации.</p> <p><b>Грамматическая сторона речи</b>  Распознавание в письменном и звучащем тексте и употребление в устной и письменной речи изученных морфологических форм и синтаксических конструкций: Простые предложения с однородными членами (союз <i>oder</i>).  Сложносочинённые предложения с сочинительными</p>	<p>с помощью суффиксов <i>-te, -ste</i>;  Узнавать простые словообразовательные элементы (суффиксы).  Распознавать и употреблять в устной и письменной речи существительные, образованные с помощью словосложения (<i>Geburstag</i>).</p> <p><b>Грамматическая сторона речи</b>  Использовать в речи простые предложения с однородными членами.  Понимать при чтении и на слух и употреблять в устной и письменной речи сложносочинённые предложения с сочинительными союзами <i>und, aber, oder, denn</i>.  Выражать свое отношение к действию, описываемому с помощью модального глагола <i>wollen</i> (в <i>Präsens</i>).  Понимать при чтении и на слух и</p>
--	--	--	---

		<p>союзами <i>und, aber, oder, denn</i>. Модальный глагол <i>wollen</i> (в <i>Präsens</i>). Степени сравнения</p>	<p>употреблять в устной и письменной речи прилагательные в положительной, сравнительной и превосходной степенях сравнения. Понимать при чтении и на слух и употреблять в устной и</p>
--	--	---	---

<b>№</b>	<b>Программная тема, число часов на её изучение (Тематика общения)</b>	<b>Программное содержание (Коммуникативные умения языковые навыки)</b>	<b>Характеристика деятельности(учебной, познавательной, коммуникативной/речевой)</b>
----------	--	--	--

		<p>прилагательных.  Местоимения: личные в винительном и дательном падежах (в некоторых речевых образцах);  указательные <i>dieser, dieses, diese</i>.  Количественные (до 100) и порядковые (до 31) числительные.  Предлоги <i>für, mit, um</i> (в некоторых речевых образцах).  <b>Социокультурные знания и умения</b>  Знание и использование некоторых социокультурных элементов речевого поведенческого этикета, принятого в немецкоязычных</p>	<p>письменной речи ко личественные (до 100) и порядковые (до 31) числительные.  Понимать при чтении и на слух и употреблять в устной и письменной речи личные и указательные местоимения.  Понимать при чтении и на слух и употреблять в устной речи и письменных высказываниях предлоги <i>für, mit, um</i> (в некоторых речевых образцах).  <b>Социокультурные знания и умения</b> Использовать некоторые социокультурные элементы речевого поведенческого этикета, принятого в немецкоязычных странах в некоторых ситуациях общения: приветствие, прощание, знакомство,</p>
--	--	---	--

		<p>странах внекоторых ситуациях общения. Знание небольших произведений детского фольклора, персонажей</p>	<p>выражение благодарности, извинение, поздравление (с днём рождения, Новым годом, Рождеством). Писать своё имя и фамилию на немецком языке.</p>
--	--	---	--

№	Программная тема, число часов на её изучение (Тематика общения)	Программное содержание (Коммуникативные умения языковые навыки)	Характеристика деятельности (учебной, познавательной, коммуникативной/речевой)
		<p>детских книг.</p> <p>Знание названия родной страны и страны/стран изучаемого языка и их столиц. Краткое представление своей страны и страны/стран изучаемого языка на немецком языке.</p>	<p>Воспроизводить наизусть небольшие произведения детского фольклора (рифмовки, стихи, песенки). Кратко рассказывать о своей стране и стране/странах изучаемого языка, сообщая название страны, название столицы, название родного города/села, цвета национальных флагов; рассказывая об основных достопримечательностях.</p>



При разработке рабочей программы в тематическом планировании должны быть учтены возможности использования электронных (цифровых) образовательных ресурсов, являющихся учебно-методическими материалами (мультимедийные программы, электронные учебники и задачки, электронные библиотеки, виртуальные лаборатории, игровые программы, коллекции цифровых образовательных ресурсов), используемыми для обучения и воспитания различных групп пользователей, представленными в электронном (цифровом) виде и реализующими дидактические возможности ИКТ, содержание которых соответствует законодательству об образовании.

#### **2.1.4 Федеральная рабочая программа по учебному предмету «Математика».**

Федеральная рабочая программа по учебному предмету «Математика» (предметная область «Математика и информатика») (далее соответственно – программа по математике, математика) включает пояснительную записку, содержание обучения, планируемые результаты освоения программы по математике.

Пояснительная записка отражает общие цели и задачи изучения учебного предмета, характеристику психологических предпосылок к его изучению обучающимися, место в структуре учебного плана, а также подходы к отбору содержания и планируемым результатам.

Содержание обучения раскрывает содержательные линии, которые предлагаются для обязательного изучения в каждом классе на уровне начального общего образования. Содержание обучения в каждом классе завершается перечнем универсальных учебных действий (познавательных, коммуникативных и регулятивных), которые возможно формировать средствами математики с учетом возрастных особенностей обучающихся на уровне начального общего образования.

Планируемые результаты освоения программы по математике включают личностные, метапредметные результаты за весь период обучения на уровне начального общего образования, а

также предметные достижения обучающегося за каждый год обучения.

Пояснительная записка.

Программа по математике на уровне начального общего образования составлена на основе требований к результатам освоения программы начального общего образования ФГОС НОО, а также ориентирована на целевые приоритеты духовно-нравственного развития, воспитания и социализации обучающихся, сформулированные в федеральной программе воспитания.

В начальной школе изучение математики имеет особое значение в развитии обучающегося. Приобретенные им знания, опыт выполнения предметных и универсальных действий на математическом материале, первоначальное овладение математическим языком станут фундаментом обучения на уровне основного общего образования, а также будут востребованы в жизни. Изучение математики в начальной школе направлено на достижение следующих образовательных,

развивающих целей, а также целей воспитания:

освоение начальных математических знаний – понимание значения величин и способов их измерения, использование арифметических способов для разрешения сюжетных ситуаций, формирование умения решать учебные и практические задачи средствами математики, работа с алгоритмами выполнения арифметических действий;

формирование функциональной математической грамотности обучающегося, которая характеризуется наличием у него опыта решения учебно-познавательных и учебно-практических задач, построенных на понимании и применении математических отношений («часть-целое», «больше-меньше», «равно-неравно», «порядок»), смысла арифметических действий, зависимостей (работа, движение, продолжительность события);

обеспечение математического развития обучающегося – развитие способности к интеллектуальной деятельности, пространственного воображения, математической речи, формирование умения строить рассуждения, выбирать

аргументацию, различать верные (истинные) и неверные (ложные) утверждения, вести поиск информации; становление учебно-познавательных мотивов, интереса к изучению и применению математики, важнейших качеств интеллектуальной деятельности: теоретического и пространственного мышления, воображения, математической речи, ориентировки в математических терминах и понятиях. В основе конструирования содержания и отбора планируемых результатов лежат следующие ценности математики, коррелирующие со становлением личности обучающегося: понимание математических отношений выступает средством познания закономерностей существования окружающего мира, фактов, процессов и явлений, происходящих в природе и в обществе (например, хронология событий, протяженность по времени, образование целого из частей, изменение формы, размера);

математические представления о числах, величинах, геометрических фигурах являются условием целостного восприятия творений природы и человека (памятники архитектуры, сокровища искусства и культуры, объекты природы);

владение математическим языком, элементами алгоритмического мышления позволяет обучающемуся совершенствовать коммуникативную деятельность (аргументировать свою точку зрения, строить логические цепочки рассуждений, опровергать или подтверждать истинность предположения).

Обучающиеся проявляют интерес к математической сущности предметов и явлений окружающей жизни – возможности их измерить, определить величину, форму, выявить зависимости и закономерности их расположения во времени и в пространстве. Осознанию обучающимся многих математических явлений помогает его тяга к моделированию, что облегчает освоение общего способарешения учебной задачи, а также работу с разными средствами информации, в том числе и графическими (таблица, диаграмма, схема).

На уровне начального общего образования математические знания и умения применяются обучающимся при изучении

других учебных предметов (количественные и пространственные характеристики, оценки, расчеты и прикидка, использование графических форм представления информации). Приобретенные обучающимся умения строить алгоритмы, выбирать рациональные способы устных и письменных арифметических вычислений, приемы проверки правильности выполнения действий, а также различение, называние, изображение геометрических фигур, нахождение геометрических величин (длина, периметр, площадь) становятся показателями сформированной функциональной грамотности обучающегося и предпосылкой успешного дальнейшего обучения на уровне основного общего образования. Обучающийся достигает планируемых результатов обучения в соответствии со своими возможностями и способностями. На его успешность оказывают влияние темп деятельности ребенка, скорость психического созревания, особенности формирования учебной деятельности (в том числе способность к целеполаганию, готовность планировать свою работу, самоконтроль).

Планируемые результаты освоения программы по математике, представленные по годам обучения, отражают, в первую очередь, предметные достижения обучающегося. Также они включают отдельные результаты в области становления личностных качеств и метапредметных действий и умений, которые могут быть достигнуты на этом этапе обучения. Тем самым подчеркивается, что становление личностных новообразований и универсальных учебных действий осуществляется средствами математического содержания курса. В первом и втором классах предлагается пропедевтический уровень формирования универсальных учебных действий. В познавательных универсальных учебных действиях выделен специальный раздел «Работа с информацией». С учетом того, что выполнение правил совместной деятельности строится на интеграции регулятивных (определенные волевые усилия, саморегуляция, самоконтроль, проявление терпения и доброжелательности при налаживании отношений) и коммуникативных (способность вербальными средствами

устанавливать взаимоотношения) универсальных учебных действий, их перечень дан в специальном разделе – «Совместная деятельность».

Общее число часов, рекомендованных для изучения математики – 540 часов: в 1 классе – 132 часа (4 часа в неделю), во 2 классе – 136 часов (4 часа в неделю), в 3 классе – 136 часов (4 часа в неделю), в 4 классе – 136 часов (4 часа в неделю).

Основное содержание обучения в программе по математике представлено разделами:

«Числа и величины», «Арифметические действия», «Текстовые задачи», «Пространственные отношения и геометрические фигуры», «Математическая информация».

Содержание обучения в 1 классе.

Числа и величины.

Числа от 1 до 9: различение, чтение, запись. Единица счета.

Десяток. Счет предметов, запись результата цифрами. Число и цифра 0 при измерении, вычислении.

Числа в пределах 20: чтение, запись, сравнение. Однозначные и двузначные числа. Увеличение (уменьшение) числа на несколько единиц.

Длина и ее измерение. Единицы длины и установление соотношения между ними: сантиметр, дециметр.

Арифметические действия.

Сложение и вычитание чисел в пределах 20. Названия компонентов действий, результатов действий сложения, вычитания. Вычитание как действие, обратное сложению.

Текстовые задачи.

Текстовая задача: структурные элементы, составление текстовой задачи по образцу. Зависимость между данными и искомой величиной в текстовой задаче. Решение задач в одно действие.

Пространственные отношения и геометрические фигуры.

Расположение предметов и объектов на плоскости, в пространстве, установление пространственных отношений: «слева-справа», «сверху-снизу», «между».

Геометрические фигуры: распознавание круга, треугольника, прямоугольника, отрезка. Построение отрезка, квадрата,

треугольника с помощью линейки на листе в клетку. Измерение длины отрезка в сантиметрах.

Математическая информация.

Сбор данных об объекте по образцу. Характеристики объекта, группы объектов (количество, форма, размер). Группировка объектов по заданному признаку.

Закономерность в ряду заданных объектов: её обнаружение, продолжение ряда.

Верные (истинные) и неверные (ложные) предложения, составленные относительно заданного набора математических объектов.

Чтение таблицы, содержащей не более 4-х данных. Извлечение данного из строки или столбца, внесение одного-двух данных в таблицу. Чтение рисунка, схемы с одним-двумя числовыми данными (значениями данных величин).

Двух-трехшаговые инструкции, связанные с вычислением, измерением длины, изображением геометрической фигуры. Изучение математики в 1 классе способствует освоению на пропедевтическом уровне ряда универсальных учебных действий: познавательных универсальных учебных действий, коммуникативных универсальных учебных действий, регулятивных универсальных учебных действий, совместной деятельности.

У обучающегося будут сформированы следующие базовые логические и исследовательские действия как часть познавательных универсальных учебных действий:

- наблюдать математические объекты (числа, величины) в окружающем мире; обнаруживать общее и различное в записи арифметических действий;
- наблюдать действие измерительных приборов; сравнивать два объекта, два числа;
- распределять объекты на группы по заданному основанию;
- копировать изученные фигуры, рисовать от руки по собственному замыслу; приводить примеры чисел, геометрических фигур;
- соблюдать последовательность при количественном и порядковом счете.

У обучающегося будут сформированы следующие информационные действия как часть познавательных универсальных учебных действий:  
понимать, что математические явления могут быть представлены с помощью различных средств: текст, числовая запись, таблица, рисунок, схема;  
читать таблицу, извлекать информацию, представленную в табличной форме.

У обучающегося будут сформированы следующие действия общения как часть коммуникативных универсальных учебных действий:  
характеризовать (описывать) число, геометрическую фигуру, последовательность из нескольких чисел, записанных по порядку;  
комментировать ход сравнения двух объектов;  
описывать своими словами сюжетную ситуацию и математическое отношение величин (чисел),  
описывать положение предмета в пространстве;  
различать и использовать математические знаки;  
строить предложения относительно заданного набора объектов.

У обучающегося будут сформированы следующие действия самоорганизации и самоконтроля как часть регулятивных универсальных учебных действий:  
принимать учебную задачу, удерживать её в процессе деятельности; действовать в соответствии с предложенным образцом, инструкцией;  
проявлять интерес к проверке результатов решения учебной задачи, с помощью учителя устанавливать причину возникшей ошибки и трудности;  
проверять правильность вычисления с помощью другого приема выполнения действия.

Совместная деятельность способствует формированию умений:  
участвовать в парной работе с математическим материалом, выполнять правила совместной деятельности: договариваться, считаться с мнением партнера, спокойно и мирно разрешать конфликты.

Содержание обучения во 2 классе.

Числа и величины.

Числа в пределах 100: чтение, запись, десятичный состав, сравнение. Запись равенства, неравенства. Увеличение, уменьшение числа на несколько единиц, десятков. Разностное сравнение чисел.

Величины: сравнение по массе (единица массы – килограмм), времени (единицы времени – час, минута), измерение длины (единицы длины – метр, дециметр, сантиметр, миллиметр). Соотношение между единицами величины (в пределах 100), его применение для решения практических задач.

Арифметические действия.

Устное сложение и вычитание чисел в пределах 100 без перехода и с переходом через разряд. Письменное сложение и вычитание чисел в пределах 100. Переместительное, сочетательное свойство сложения, их применение для вычислений. Взаимосвязь компонентов и результата действия сложения, действия вычитания. Проверка результата вычисления (реальность ответа, обратное действие).

Действия умножения и деления чисел в практических и учебных ситуациях. Названия компонентов действий умножения, деления.

Табличное умножение в пределах 50. Табличные случаи умножения, деления при вычислениях и решении задач. Переместительное свойство умножения. Взаимосвязь компонентов и результата действия умножения, действия деления.

Неизвестный компонент действия сложения, действия вычитания. Нахождение неизвестного компонента сложения, вычитания.

Числовое выражение: чтение, запись, вычисление значения.

Порядок выполнения действий в числовом выражении, содержащем действия сложения и вычитания (со скобками или без скобок) в пределах 100 (не более трех действий).

Нахождение значения числового выражения. Рациональные приемы вычислений: использование переместительного свойства.

Текстовые задачи.

Чтение, представление текста задачи в виде рисунка, схемы или другой модели. План решения задачи в два действия, выбор



соответствующих плану арифметических действий. Запись решения и ответа задачи. Решение текстовых задач на применение смысла арифметического действия (сложение, вычитание, умножение, деление). Расчетные задачи на увеличение или уменьшение величины на несколько единиц или в несколько раз. Запись ответа к задаче и его проверка (формулирование, проверка на достоверность, следование плану, соответствие поставленному вопросу).

Пространственные отношения и геометрические фигуры.

Распознавание и изображение геометрических фигур: точка, прямая, прямой угол, ломаная, многоугольник. Построение отрезка заданной длины с помощью линейки. Изображение на клетчатой бумаге прямоугольника с заданными длинами сторон, квадрата с заданной длиной стороны. Длина ломаной. Измерение периметра изображенного прямоугольника (квадрата), запись результата измерения в сантиметрах.

Математическая информация.

Нахождение, формулирование одного-двух общих признаков набора математических объектов: чисел, величин, геометрических фигур. Классификация объектов по заданному или самостоятельно установленному признаку. Закономерность в ряду чисел, геометрических фигур, объектов повседневной жизни.

Верные (истинные) и неверные (ложные) утверждения, содержащие количественные, пространственные отношения, зависимости между числами или величинами. Конструирование утверждений с использованием слов «каждый», «все».

Работа с таблицами: извлечение и использование для ответа на вопрос информации, представленной в таблице (например, таблицы сложения, умножения, графика дежурств).

Внесение данных в таблицу, дополнение моделей (схем, изображений) готовыми числовыми данными.

Алгоритмы (приемы, правила) устных и письменных вычислений, измерений и построения геометрических фигур.

Правила работы с электронными средствами обучения (электронной формой учебника, компьютерными тренажерами).

Изучение математики во 2 классе способствует освоению на пропедевтическом уровне ряда универсальных учебных

действий: познавательных универсальных учебных действий, коммуникативных универсальных учебных действий, регулятивных универсальных учебных действий, совместной деятельности.

У обучающегося будут сформированы следующие базовые логические и исследовательские действия как часть познавательных универсальных учебных действий: наблюдать математические отношения (часть-целое, больше-меньше) в окружающем мире; характеризовать назначение и использовать простейшие измерительные приборы (сантиметровая лента, весы); сравнивать группы объектов (чисел, величин, геометрических фигур) по самостоятельно выбранному основанию; распределять (классифицировать) объекты (числа, величины, геометрические фигуры, текстовые задачи в одно действие) на группы;

обнаруживать модели геометрических фигур в окружающем мире; вести поиск различных решений задачи (расчетной, с геометрическим содержанием); воспроизводить порядок выполнения действий в числовом выражении, содержащем действия сложения и вычитания (со скобками или без скобок); устанавливать соответствие между математическим выражением его текстовым описанием; подбирать примеры, подтверждающие суждение, вывод, ответ.

. У обучающегося будут сформированы следующие информационные действия как часть познавательных универсальных учебных действий:

Извлекать и использовать информацию, представленную в текстовой, графической (рисунок, схема, таблица) форме, заполнять таблицы;

устанавливать логику перебора вариантов для решения простейших комбинаторных задач; дополнять модели (схемы, изображения) готовыми числовыми данными.

У обучающегося будут сформированы следующие действия общения как часть коммуникативных универсальных учебных действий: комментировать ход вычислений;

объяснять выбор величины, соответствующей ситуации измерения;

составлять текстовую задачу с заданным отношением (готовым решением) по образцу; использовать математические знаки и терминологию для описания сюжетной ситуации, конструирования утверждений, выводов относительно данных объектов, отношения; называть числа, величины, геометрические фигуры, обладающие заданным свойством; записывать, читать число, числовое выражение; приводить примеры, иллюстрирующие арифметическое действие, взаимное расположение геометрических фигур; конструировать утверждения с использованием слов «каждый», «все».

У обучающегося будут сформированы следующие действия самоорганизации и самоконтроля как часть регулятивных универсальных учебных действий:

следовать установленному правилу, по которому составлен ряд чисел, величин, геометрических фигур;

организовывать, участвовать, контролировать ход и результат парной работы с математическим материалом;

проверять правильность вычисления с помощью другого приема выполнения действия, обратного действия;

находить с помощью учителя причину возникшей ошибки или затруднения.

У обучающегося будут сформированы следующие умения совместной деятельности: принимать правила совместной деятельности при работе в парах, группах, составленных учителем или самостоятельно;

участвовать в парной и групповой работе с математическим материалом: обсуждать цель деятельности, ход работы, комментировать свои действия, выслушивать мнения других участников, готовить презентацию (устное выступление) решения или ответа;

решать совместно математические задачи поискового и творческого характера (определять с помощью измерительных инструментов длину, определять время и продолжительность с

помощью часов, выполнять прикидку и оценку результата действий, измерений);

совместно с учителем оценивать результаты выполнения общей работы.

Содержание обучения в 3 классе.

Числа и величины.

Числа в пределах 1000: чтение, запись, сравнение, представление в виде суммы разрядных слагаемых. Равенства и неравенства: чтение, составление. Увеличение или уменьшение числа в несколько раз. Кратное сравнение чисел.

Масса (единица массы – грамм), соотношение между килограммом и граммом, отношения

«тяжелее-легче на...», «тяжелее-легче в...».

Стоимость (единицы – рубль, копейка), установление отношения «дороже-дешевле на...»,

«дороже-дешевле в...». Соотношение «цена, количество, стоимость» в практической ситуации. Время (единица времени – секунда), установление отношения «быстрее-медленнее на...»,

«быстрее-медленнее в...». Соотношение «начало, окончание, продолжительность события» в практической ситуации.

Длина (единицы длины – миллиметр, километр), соотношение между величинами в пределах тысячи. Сравнение объектов по длине.

Площадь (единицы площади – квадратный метр, квадратный сантиметр, квадратный дециметр, квадратный метр). Сравнение объектов по площади.

Арифметические действия.

Устные вычисления, сводимые к действиям в пределах 100 (табличное и внетабличное умножение, деление, действия с круглыми числами).

Письменное сложение, вычитание чисел в пределах 1000.

Действия с числами 0 и 1. Письменное умножение в столбик, письменное деление уголком. Письменное умножение, деление на однозначное число в пределах 100. Проверка результата вычисления (прикидка или оценка результата, обратное действие, применение алгоритма, использование калькулятора).

Переместительное, сочетательное свойства сложения, умножения при вычислениях.

Нахождение неизвестного компонента арифметического действия.

Порядок действий в числовом выражении, значение числового выражения, содержащего несколько действий (со скобками или без скобок), с вычислениями в пределах 1000.

Однородные величины: сложение и вычитание.

Текстовые задачи.

Работа с текстовой задачей: анализ данных и отношений, представление на модели, планирование хода решения задачи, решение арифметическим способом. Задачи на понимание смысла арифметических действий (в том числе деления с остатком), отношений («больше-меньше на...», «больше-меньше в...»), зависимостей («купля-продажа», расчет времени, количества), сравнение (разностное, кратное). Запись решения задачи по действиям и с помощью числового выражения. Проверка решения и оценка полученного результата.

Доля величины: половина, треть, четверть, пятая, десятая часть в практической ситуации. Сравнение долей одной величины.

Задачи на нахождение доли величины.

Пространственные отношения и геометрические фигуры.

Конструирование геометрических фигур (разбиение фигуры на части, составление фигуры из частей).

Периметр многоугольника: измерение, вычисление, запись равенства.

Измерение площади, запись результата измерения в квадратных сантиметрах. Вычисление площади прямоугольника (квадрата) с заданными сторонами, запись равенства. Изображение на клетчатой бумаге прямоугольника с заданным значением площади.

Математическая информация.

Классификация объектов по двум признакам.

Верные (истинные) и неверные (ложные) утверждения: конструирование, проверка. Логические рассуждения со связками «если ..., то ...», «поэтому», «значит».

Извлечение и использование для выполнения заданий информации, представленной в таблицах с данными о реальных процессах и явлениях окружающего мира (например, расписание уроков, движения автобусов, поездов), внесение данных в таблицу, дополнение чертежа данными.

Формализованное описание последовательности действий (инструкция, план, схема, алгоритм).

Столбчатая диаграмма: чтение, использование данных для решения учебных и практических задач.

Алгоритмы изучения материала, выполнения обучающих и тестовых заданий на доступных электронных средствах обучения (интерактивной доске, компьютере, других устройствах).

Изучение математики в 3 классе способствует освоению ряда универсальных учебных действий: познавательных универсальных учебных действий, коммуникативных универсальных учебных действий, регулятивных универсальных учебных действий, совместной деятельности.

У обучающегося будут сформированы следующие базовые логические и исследовательские действия как часть познавательных универсальных учебных действий:

сравнивать математические объекты (числа, величины, геометрические фигуры); выбирать прием вычисления, выполнения действия;

конструировать геометрические фигуры;

классифицировать объекты (числа, величины, геометрические фигуры, текстовые задачи водно действие) по выбранному признаку;

прикидывать размеры фигуры, её элементов;

понимать смысл зависимостей и математических отношений, описанных в задаче; различать и использовать разные приемы и алгоритмы вычисления;

выбирать метод решения (моделирование ситуации, перебор вариантов, использование алгоритма);

соотносить начало, окончание, продолжительность события в практической ситуации; составлять ряд чисел (величин, геометрических фигур) по самостоятельно выбранному

правилу;

моделировать предложенную практическую ситуацию;  
устанавливать последовательность событий, действий сюжета текстовой задачи.

У обучающегося будут сформированы следующие информационные действия как часть познавательных универсальных учебных действий:

читать информацию, представленную в разных формах;  
извлекать и интерпретировать числовые данные, представленные в таблице, на диаграмме; заполнять таблицы сложения и умножения, дополнять данными чертеж;  
устанавливать соответствие между различными записями решения задачи;

использовать дополнительную литературу (справочники, словари) для установления и проверки значения математического термина (понятия).

У обучающегося будут сформированы следующие действия общения как часть коммуникативных универсальных учебных действий:

использовать математическую терминологию для описания отношений и зависимостей; строить речевые высказывания для решения задач, составлять текстовую задачу;  
объяснять на примерах отношения «больше-меньше на...», «больше-меньше в...», «равно»; использовать математическую символику для составления числовых выражений;  
выбирать, осуществлять переход от одних единиц измерения величины к другим в соответствии с практической ситуацией;  
участвовать в обсуждении ошибок в ходе и результате выполнения вычисления.

У обучающегося будут сформированы следующие действия самоорганизации и самоконтроля как часть регулятивных универсальных учебных действий:

проверять ход и результат выполнения действия; вести поиск ошибок, характеризовать их и исправлять;  
формулировать ответ (вывод), подтверждать его объяснением, расчетами;

выбирать и использовать различные приемы прикидки и проверки правильности вычисления, проверять полноту и правильность заполнения таблиц сложения, умножения. У обучающегося будут сформированы следующие умения совместной деятельности:

при работе в группе или в паре выполнять предложенные задания (находить разные решения, определять с помощью цифровых и аналоговых приборов, измерительных инструментов длину, массу, время);

договариваться о распределении обязанностей в совместном труде, выполнять роли руководителя, подчиненного, сдержанно принимать замечания к своей работе;

выполнять совместно прикидку и оценку результата выполнения общей работы.

Содержание обучения в 4 классе.

Числа и величины.

Числа в пределах миллиона: чтение, запись, поразрядное сравнение упорядочение. Число, большее или меньшее данного числа на заданное число разрядных единиц, в заданное число раз.

Величины: сравнение объектов по массе, длине, площади, вместимости.

Единицы массы и соотношения между ними: – центнер, тонна.

Единицы времени (сутки, неделя, месяц, год, век), соотношения между ними.

Единицы длины (миллиметр, сантиметр, дециметр, метр, километр), площади (квадратный метр, квадратный сантиметр), вместимости (литр), скорости (километры в час, метры в минуту, метры в секунду). Соотношение между единицами в пределах 100 000.

Доля величины времени, массы, длины.

Арифметические действия.

Письменное сложение, вычитание многозначных чисел в пределах миллиона. Письменное умножение, деление многозначных чисел на однозначное (двузначное) число в пределах 100 000. Деление с остатком. Умножение и деление на 10, 100, 1000.



Свойства арифметических действий и их применение для вычислений. Поиск значения числового выражения, содержащего несколько действий в пределах 100 000. Проверка результата вычислений, в том числе с помощью калькулятора. Равенство, содержащее неизвестный компонент арифметического действия: запись, нахождение неизвестного компонента.

Умножение и деление величины на однозначное число.

Текстовые задачи.

Работа с текстовой задачей, решение которой содержит 2–3 действия: анализ, представление на модели, планирование и запись решения, проверка решения и ответа. Анализ зависимостей, характеризующих процессы: движения (скорость, время, пройденный путь), работы (производительность, время, объем работы), купли-продажи (цена, количество, стоимость) и

решение соответствующих задач. Задачи на установление времени (начало, продолжительность и окончание события), расчета количества, расхода, изменения. Задачи на нахождение доли величины, величины по её доле. Разные способы решения некоторых видов изученных задач. Оформление решения по действиям с пояснением, по вопросам, с помощью числового выражения.

Пространственные отношения и геометрические фигуры.

Наглядные представления о симметрии.

Окружность, круг: распознавание и изображение. Построение окружности заданного радиуса. Построение изученных геометрических фигур с помощью линейки, угольника, циркуля. Различение, называние пространственных геометрических фигур (тел): шар, куб, цилиндр, конус, пирамида.

Конструирование: разбиение фигуры на прямоугольники (квадраты), составление фигур из прямоугольников/квадратов.

Периметр, площадь фигуры, составленной из двух-трех прямоугольников (квадратов).

Математическая информация.

Работа с утверждениями: конструирование, проверка истинности. Составление и проверка логических рассуждений при решении задач.

Данные о реальных процессах и явлениях окружающего мира, представленные на диаграммах, схемах, в таблицах, текстах.

Сбор математических данных о заданном объекте (числе, величине, геометрической фигуре). Поиск информации в справочной литературе, сети Интернет. Запись информации в предложенной таблице, на столбчатой диаграмме.

Доступные электронные средства обучения, пособия, тренажеры, их использование под руководством педагога и самостоятельно. Правила безопасной работы с электронными источниками информации (электронная форма учебника, электронные словари, образовательные сайты, ориентированные на обучающихся начальной школы).

Алгоритмы решения изученных учебных и практических задач.

Изучение математики в 4 классе способствует освоению ряда универсальных учебных действий: познавательных универсальных учебных действий, коммуникативных универсальных учебных действий, регулятивных универсальных учебных действий, совместной деятельности.

У обучающегося будут сформированы следующие базовые логические и исследовательские действия как часть познавательных универсальных учебных действий: ориентироваться в изученной математической терминологии, использовать её в высказываниях и рассуждениях; сравнивать математические объекты (числа, величины, геометрические фигуры), записывать признак сравнения; выбирать метод решения математической задачи (алгоритм действия, прием вычисления, способ решения, моделирование ситуации, перебор вариантов);

обнаруживать модели изученных геометрических фигур в окружающем мире; конструировать геометрическую фигуру, обладающую заданным свойством (отрезок заданной длины, ломаная определенной длины, квадрат с заданным периметром); классифицировать объекты по 1–2 выбранным признакам;

составлять модель математической задачи, проверять её соответствие условиям задачи; определять с помощью цифровых и аналоговых приборов: массу предмета (электронные и гиревые весы), температуру (градусник), скорость движения транспортного средства (макетспидометра), вместимость (с помощью измерительных сосудов).

У обучающегося будут сформированы следующие информационные действия как часть познавательных универсальных учебных действий: представлять информацию в разных формах; извлекать и интерпретировать информацию, представленную в таблице, на диаграмме; использовать справочную литературу для поиска информации, в том числе Интернет (в условиях контролируемого выхода).

У обучающегося будут сформированы следующие действия общения как часть коммуникативных универсальных учебных действий: использовать математическую терминологию для записи решения предметной или практической задачи;

приводить примеры и контрпримеры для подтверждения или опровержения вывода, гипотезы;

конструировать, читать числовое выражение;

описывать практическую ситуацию с использованием изученной терминологии;

характеризовать математические объекты, явления и события с помощью изученных величин;

составлять инструкцию, записывать рассуждение;

инициировать обсуждение разных способов выполнения задания, поиск ошибок в решении.

У обучающегося будут сформированы следующие действия самоорганизации и самоконтроля как часть регулятивных универсальных учебных действий:

контролировать правильность и полноту выполнения алгоритма арифметического действия, решения текстовой задачи, построения геометрической фигуры, измерения;

самостоятельно выполнять прикидку и оценку результата измерений;

находить, исправлять, прогнозировать ошибки и трудности в решении учебной задачи. У обучающегося будут сформированы следующие умения совместной деятельности:

участвовать в совместной деятельности: договариваться о способе решения, распределять работу между членами группы (например, в случае решения задач, требующих перебора большого количества вариантов), согласовывать мнения в ходе поиска доказательств, выбора рационального способа; договариваться с одноклассниками в ходе организации проектной работы с величинами (составление расписания, подсчет денег, оценка стоимости и покупки, приближенная оценка расстояний и временных интервалов, взвешивание, измерение температуры воздуха и воды), геометрическими фигурами (выбор формы и деталей при конструировании, расчет и разметка, прикидка и оценка конечного результата). Планируемые результаты освоения программы по математике на уровне начального общего образования.

Личностные результаты освоения программы по математике на уровне начального общего образования достигаются в единстве учебной и воспитательной деятельности в соответствии с традиционными российскими социокультурными и духовно-нравственными ценностями, принятыми в обществе правилами и нормами поведения и способствуют процессам самопознания, самовоспитания и саморазвития, формирования внутренней позиции личности.

В результате изучения математики на уровне начального общего образования у обучающегося будут сформированы следующие личностные результаты:

осознавать необходимость изучения математики для адаптации к жизненным ситуациям, для развития общей культуры человека, способности мыслить, рассуждать, выдвигать предположения и доказывать или опровергать их; применять правила совместной деятельности со сверстниками, проявлять способность договариваться, лидировать, следовать указаниям, осознавать личную ответственность и объективно оценивать свой вклад в общий результат;

осваивать навыки организации безопасного поведения в информационной среде;

применять математику для решения практических задач в повседневной жизни, в том числе при оказании помощи одноклассникам, детям младшего возраста, взрослым и пожилым людям;

работать в ситуациях, расширяющих опыт применения математических отношений в реальной жизни, повышающих интерес к интеллектуальному труду и уверенность своих сил при решении поставленных задач, умение преодолевать трудности;

оценивать практические и учебные ситуации с точки зрения возможности применения математики для рационального и эффективного решения учебных и жизненных проблем;

характеризовать свои успехи в изучении математики, стремиться углублять свои математические знания и умения, намечать пути устранения трудностей;

пользоваться разнообразными информационными средствами для решения предложенных самостоятельно выбранных учебных проблем, задач.

В результате изучения математики на уровне начального общего образования у обучающегося будут сформированы познавательные универсальные учебные действия, коммуникативные универсальные учебные действия, регулятивные универсальные учебные действия, совместная деятельность.

У обучающегося будут сформированы следующие базовые логические действия как часть познавательных универсальных учебных действий:

устанавливать связи и зависимости между математическими объектами («часть-целое», «причина-следствие», протяженность);

применять базовые логические универсальные действия: сравнение, анализ, классификация (группировка), обобщение;

приобретать практические графические и измерительные навыки для успешного решения учебных и житейских задач;

представлять текстовую задачу, её решение в виде модели, схемы, арифметической записи, текста в соответствии с предложенной учебной проблемой.

У обучающегося будут сформированы следующие базовые исследовательские действия как часть познавательных универсальных учебных действий:

проявлять способность ориентироваться в учебном материале разных разделов курса математики;

понимать и адекватно использовать математическую

терминологию: различать, характеризовать, использовать для решения учебных и практических задач; применять изученные методы познания (измерение, моделирование, перебор вариантов).

У обучающегося будут сформированы следующие информационные действия как часть познавательных универсальных учебных действий:

находить и использовать для решения учебных задач текстовую, графическую информацию в разных источниках информационной среды;

читать, интерпретировать графически представленную информацию (схему, таблицу, диаграмму, другую модель);

представлять информацию в заданной форме (дополнять таблицу, текст), формулировать утверждение по образцу, в соответствии с требованиями учебной задачи;

принимать правила, безопасно использовать предлагаемые электронные средства и источники информации.

У обучающегося будут сформированы следующие действия общения как часть коммуникативных универсальных учебных действий:

конструировать утверждения, проверять их истинность; использовать текст задания для объяснения способа и хода решения математической задачи; комментировать процесс вычисления, построения, решения;

объяснять полученный ответ с использованием изученной терминологии;

в процессе диалогов по обсуждению изученного материала – задавать вопросы, высказывать суждения, оценивать

выступления участников, приводить доказательства своей правоты, проявлять этику общения;  
создавать в соответствии с учебной задачей тексты разного вида – описание (например, геометрической фигуры), рассуждение (к примеру, при решении задачи), инструкция (например, измерение длины отрезка);

ориентироваться в алгоритмах: воспроизводить, дополнять, исправлять деформированные; самостоятельно составлять тексты заданий, аналогичные типовым изученным.

У обучающегося будут сформированы следующие действия самоорганизации как часть регулятивных универсальных учебных действий:

планировать действия по решению учебной задачи для получения результата;

планировать этапы предстоящей работы, определять последовательность учебных действий; выполнять правила безопасного использования электронных средств, предлагаемых в

процессе обучения.

У обучающегося будут сформированы следующие действия самоконтроля как часть регулятивных универсальных учебных действий:

осуществлять контроль процесса и результата своей деятельности; выбирать и при необходимости корректировать способы действий;

находить ошибки в своей работе, устанавливать их причины, вести поиск путей преодоления ошибок;

предвидеть возможность возникновения трудностей и ошибок, предусматривать способы предупреждения (формулирование вопросов, обращение к учебнику, дополнительным средствам обучения, в том числе электронным);

оценивать рациональность своих действий, давать им качественную характеристику. У

обучающегося будут сформированы следующие умения совместной деятельности:

участвовать в совместной деятельности: распределять работу между членами группы (например, в случае решения задач, требующих перебора большого количества вариантов,

приведения примеров и контрпримеров), согласовывать мнения в ходе поиска доказательств, выбора рационального способа, анализа информации;

осуществлять совместный контроль и оценку выполняемых действий, предвидеть возможность возникновения ошибок и трудностей, предусматривать пути их предупреждения.

К концу обучения в 1 классе обучающийся получит следующие предметные результаты по отдельным темам программы по математике:

читать, записывать, сравнивать, упорядочивать числа от 0 до 20; пересчитывать различные объекты, устанавливать порядковый номер объекта; находить числа, большие или меньшие данного числа на заданное число;

выполнять арифметические действия сложения и вычитания в пределах 20 (устно и письменно) без перехода через десяток; называть и различать компоненты действий сложения (слагаемые, сумма) и вычитания (уменьшаемое, вычитаемое, разность);

решать текстовые задачи в одно действие на сложение и вычитание: выделять условие и требование (вопрос);

сравнивать объекты по длине, устанавливая между ними соотношение «длиннее-короче»,

«выше-ниже», «шире-уже»;

измерять длину отрезка (в см), чертить отрезок заданной длины; различать число и цифру;

распознавать геометрические фигуры: круг, треугольник, прямоугольник (квадрат), отрезок; устанавливать между объектами соотношения: «слева-справа», «спереди-сзади», между;

распознавать верные (истинные) и неверные (ложные)

утверждения относительно заданного набора объектов/предметов;

группировать объекты по заданному признаку, находить и называть закономерности в ряду объектов повседневной жизни;

различать строки и столбцы таблицы, вносить данное в таблицу, извлекать данное или данные из таблицы;

сравнивать два объекта (числа, геометрические фигуры);

распределять объекты на две группы по заданному основанию.



К концу обучения во 2 классе обучающийся получит следующие предметные результаты по отдельным темам программы по математике:

читать, записывать, сравнивать, упорядочивать числа в пределах 100;

находить число большее или меньшее данного числа на заданное число (в пределах 100), большее данного числа в заданное число раз (в пределах 20);

устанавливать и соблюдать порядок при вычислении значения числового выражения (скобками или без скобок), содержащего действия сложения и вычитания в пределах 100; выполнять арифметические действия: сложение и вычитание, в пределах 100 – устно и письменно, умножение и деление в пределах 50 с использованием таблицы умножения; называть и различать компоненты действий умножения (множители, произведение), деления (делимое, делитель, частное);

находить неизвестный компонент сложения, вычитания; использовать при выполнении практических заданий единицы величин длины (сантиметр, дециметр, метр), массы (килограмм), времени (минута, час), стоимости (рубли, копейки);

определять с помощью измерительных инструментов длину, определять время с помощью часов; сравнивать величины длины, массы, времени, стоимости, устанавливая между ними соотношение «больше или меньше»;

решать текстовые задачи в одно-два действия: представлять задачу (краткая запись, рисунок, таблица или другая модель), планировать ход решения текстовой задачи в два действия, оформлять его в виде арифметического действия или действий, записывать ответ;

различать и называть геометрические фигуры: прямой угол, ломаную, многоугольник;

на бумаге в клетку изображать ломаную, многоугольник, чертить с помощью линейки или

угольника прямой угол, прямоугольник с заданными длинами сторон; выполнять измерение длин реальных объектов с помощью линейки;

находить длину ломаной, состоящей из двух-трех звеньев, периметр прямоугольника(квадрата);

распознавать верные (истинные) и неверные (ложные) утверждения со словами «все», «каждый»;

проводить одно-двухшаговые логические рассуждения и делать выводы;

находить общий признак группы математических объектов (чисел, величин, геометрических фигур);

находить закономерность в ряду объектов (чисел, геометрических фигур);

представлять информацию в заданной форме: дополнять текст задачи числами, заполнять строку или столбец таблицы, указывать числовые данные на рисунке (изображении геометрических фигур);

сравнивать группы объектов (находить общее, различное);

обнаруживать модели геометрических фигур в окружающем мире; подбирать примеры, подтверждающие суждение, ответ; составлять (дополнять) текстовую задачу;

проверять правильность вычисления, измерения.

К концу обучения в 3 классе обучающийся получит следующие предметные результаты по отдельным темам программы по математике:

читать, записывать, сравнивать, упорядочивать числа в пределах 1000;

находить число большее или меньшее данного числа на заданное число, в заданное число раз (в пределах 1000);

выполнять арифметические действия: сложение и вычитание (в пределах 100 – устно, в пределах 1000 – письменно),

умножение и деление на однозначное число, деление с остатком (в пределах 100 – устно и письменно);

выполнять действия умножение и деление с числами 0 и 1;

устанавливать и соблюдать порядок действий при вычислении значения числового выражения(со скобками или без скобок),

содержащего арифметические действия сложения, вычитания, умножения и деления;

использовать при вычислениях переместительное и сочетательное свойства сложения; находить неизвестный компонент арифметического действия;

использовать при выполнении практических заданий и решении задач единицы: длины (миллиметр, сантиметр, дециметр, метр, километр), массы (грамм, килограмм), времени (минута, час, секунда), стоимости (копейка, рубль);

определять с помощью цифровых и аналоговых приборов, измерительных инструментов длину(массу, время), выполнять прикидку и оценку результата измерений, определять продолжительность события;

сравнивать величины длины, площади, массы, времени, стоимости, устанавливая между ними соотношение «больше или меньше на или в»;

называть, находить долю величины (половина, четверть);

сравнивать величины, выраженные долями;

использовать при решении задач и в практических ситуациях (покупка товара, определение времени, выполнение расчетов) соотношение между величинами;

при решении задач выполнять сложение и вычитание однородных величин, умножение и деление величины на однозначное число;

решать задачи в одно-два действия: представлять текст задачи, планировать ход решения, записывать решение и ответ, анализировать решение (искать другой способ решения), оценивать ответ (устанавливать его реалистичность, проверять вычисления);

конструировать прямоугольник из данных фигур (квадратов), делить прямоугольник, многоугольник на заданные части; сравнивать фигуры по площади (наложение, сопоставление числовых значений); находить периметр прямоугольника (квадрата), площадь прямоугольника (квадрата);

распознавать верные (истинные) и неверные (ложные) утверждения со словами: «все», «некоторые», «и», «каждый», «если..., то...»;

формулировать утверждение (вывод), строить логические рассуждения (одно-двухшаговые), в том числе с использованием изученных связей;

классифицировать объекты по одному-двум признакам; извлекать, использовать информацию, представленную на простейших диаграммах, в таблицах (например, расписание, режим работы), на предметах повседневной жизни (например, ярлык, этикетка), а также структурировать информацию: заполнять простейшие таблицы;

составлять план выполнения учебного задания и следовать ему, выполнять действия по алгоритму;

сравнивать математические объекты (находить общее, различное, уникальное); выбирать верное решение математической задачи.

К концу обучения в 4 классе обучающийся получит следующие предметные результаты по отдельным темам программы по математике:

читать, записывать, сравнивать, упорядочивать многозначные числа;

находить число большее или меньшее данного числа на заданное число, в заданное число раз;

выполнять арифметические действия: сложение и вычитание с многозначными числами письменно (в пределах 100 – устно),

умножение и деление многозначного числа на однозначное, двузначное число письменно (в пределах 100 – устно), деление с остатком – письменно (в пределах 1000);

вычислять значение числового выражения (со скобками или без скобок), содержащего 2-4 арифметических действия, использовать при вычислениях изученные свойства арифметических действий;

выполнять прикидку результата вычислений, проверку полученного ответа по критериям: достоверность (реальность), соответствие правилу (алгоритму), а также с помощью калькулятора;

находить долю величины, величину по ее доле;

находить неизвестный компонент арифметического действия;

использовать единицы величин при решении задач (длина, масса, время, вместимость, стоимость, площадь, скорость);

использовать при решении задач единицы длины (миллиметр, сантиметр, дециметр, метр, километр), массы (грамм, килограмм, центнер, тонна), времени (секунда, минута, час, сутки, неделя, месяц, год), вместимости (литр), стоимости (копейка, рубль), площади (квадратный метр, квадратный дециметр, квадратный сантиметр), скорости (километр в час); использовать при решении текстовых задач и в практических ситуациях соотношения между скоростью, временем и пройденным путем, между производительностью, временем и объемом работы;

определять с помощью цифровых и аналоговых приборов массу предмета, температуру (например, воды, воздуха в помещении), скорость движения транспортного средства, вместимость с помощью измерительных сосудов, прикидку и оценку результата измерений;

решать текстовые задачи в 1–3 действия, выполнять преобразование заданных величин, выбирать при решении подходящие способы вычисления, сочетая устные и письменные вычисления используя, при необходимости, вычислительные устройства, оценивать полученный результат по критериям: реальность, соответствие условию;

решать практические задачи, связанные с повседневной жизнью (например, покупка товара, определение времени, выполнение расчетов), в том числе с избыточными данными, находить недостающую информацию (например, из таблиц, схем), находить различные способы решения;

различать окружность и круг, изображать с помощью циркуля и линейки окружность заданного радиуса;

различать изображения простейших пространственных фигур (шар, куб, цилиндр, конус, пирамида), распознавать в простейших случаях проекции предметов окружающего мира на плоскость (пол, стену);

выполнять разбиение (показывать на рисунке, чертеже) простейшей составной фигуры на прямоугольники (квадраты), находить периметр и площадь фигур, составленных из двух-трех прямоугольников (квадратов);

распознавать верные (истинные) и неверные (ложные) утверждения, приводить пример, контрпример;

формулировать утверждение (вывод), строить логические рассуждения (двух-трехшаговые); классифицировать объекты по заданным или самостоятельно установленным одному-двум

признакам;

извлекать и использовать для выполнения заданий и решения задач информацию, представленную на простейших столбчатых диаграммах, в таблицах с данными о реальных процессах явлениях окружающего мира (например, календарь, расписание), в предметах повседневной жизни (например, счет, меню, прайс-лист, объявление);

заполнять данными предложенную таблицу, столбчатую диаграмму;

использовать формализованные описания последовательности действий (алгоритм, план, схема) в практических и учебных ситуациях, дополнять алгоритм, упорядочивать шаги алгоритма; составлять модель текстовой задачи, числовое выражение; выбирать рациональное решение задачи, находить все верные решения из предложенных.

### **2.1.5 Федеральная рабочая программа по учебному предмету «Окружающий мир»**

Федеральная рабочая программа учебного предмета «Окружающий мир» (предметная область «Обществознание и естествознание» («Окружающий мир»)) включает: пояснительную записку, содержание обучения, планируемые результаты освоения программы учебного предмета, тематическое планирование

Пояснительная записка отражает общие цели и задачи изучения предмета, характеристику психологических предпосылок к его изучению обучающимися; место в структуре учебного плана, а также подходы к отбору содержания, планируемым результатам и тематическому планированию.

Содержание обучения раскрывает содержательные линии для обязательного изучения в каждом классе на начальном уровне начального общего образования. Содержание обучения в каждом классе завершается перечнем универсальных учебных действий — познавательных, коммуникативных и регулятивных, которые возможно формировать средствами учебного предмета «Окружающий мир» с учётом возрастных особенностей обучающихся. В первом и втором классах предлагается пропедевтический уровень формирования универсальных учебных действий, так как их становление на уровне начального общего образования только начинается. С учётом того, что выполнение правил совместной деятельности строится на интеграции регулятивных (определённые волевые усилия, саморегуляция, самоконтроль, проявление терпения и доброжелательности при налаживании отношений) и коммуникативных (способность вербальными средствами устанавливать взаимоотношения) универсальных учебных действий, их перечень дан в разделе «Совместная деятельность».

Планируемые результаты включают личностные, метапредметные результаты за период обучения, а также предметные достижения обучающегося за

каждый год обучения на уровне начального общего образования.

## ПОЯСНИТЕЛЬНАЯ ЗАПИСКА

---

Федеральная рабочая программа учебного предмета «Окружающий мир» на уровне начального общего образования составлена на основе требований к результатам освоения ООП НОО, представленных в ФГОС НОО и федеральной программы воспитания.

Изучение учебного предмета «Окружающий мир», интегрирующего знания о природе, предметном мире, обществе и взаимодействии людей в нём, соответствует потребностям и инте-

ресам обучающихся на уровне начального общего образования и направлено на достижение следующих целей:

формирование целостного взгляда на мир, осознание места в нём человека на основе целостного взгляда на окружающий мир (природную и социальную среду обитания); освоение естественно-научных, обществоведческих, нравственно-этических понятий, представленных в содержании данного учебного предмета;

формирование ценности здоровья человека, его сохранения и укрепления, приверженности здоровому образу жизни;

развитие умений и навыков применять полученные знания в реальной учебной и жизненной практике, связанной как с поисково-исследовательской деятельностью (наблюдения, опыты, трудовая деятельность), так и с творческим использованием приобретённых знаний в речевой, изобразительной, художественной деятельности;

духовно-нравственное развитие и воспитание личности гражданина России, понимание своей принадлежности к Российскому государству, определённому этносу;



проявление уважения к истории, культуре, традициям народов Российской Федерации;  
освоение обучающимися мирового культурного опыта по созданию общечеловеческих ценностей, законов и правил построения взаимоотношений в социуме;  
обогащение духовного опыта обучающихся, развитие способности ребёнка к социализации на основе принятия гуманистических норм жизни, приобретение опыта эмоционально положительного отношения к природе в соответствии с экологическими нормами поведения;  
становление навыков повседневного проявления культуры общения, гуманного отношения к людям, уважительного отношения к их взглядам, мнению и индивидуальности.

Центральной идеей конструирования содержания и планируемых результатов обучения является раскрытие роли человека в природе и обществе, ознакомление с правилами поведения в среде обитания и освоение общечеловеческих ценностей взаимодействия в системах: «Человек и природа», «Человек и общество», «Человек и другие люди», «Человек и познание». Важнейшей составляющей всех указанных систем является содержание, усвоение которого гарантирует формирование у обучающихся навыков здорового и безопасного образа жизни на основе развивающейся способности предвидеть результаты своих поступков и оценки возникшей ситуации. Отбор содер-

жания курса «Окружающий мир» осуществлён на основе следующих ведущих идей:  
раскрытие роли человека в природе и обществе;  
освоение общечеловеческих ценностей взаимодействия в системах: «Человек и природа», «Человек и общество», «Человек и другие люди», «Человек и его самость», «Человек и познание».

Общее количество часов, отведённых на изучение курса

«Окружающий мир», — 270 часов (два часа в неделю в каждом классе): 1 класс — 66 часов, 2 класс — 68 часов, 3 класс — 68 часов, 4 класс — 68 часов.

## СОДЕРЖАНИЕ ОБУЧЕНИЯ

---

### 1 КЛАСС

#### Человек и общество

Школа . Школьные традиции и праздники . Адрес школы . Классный, школьный коллектив . Друзья, взаимоотношения между ними; ценность дружбы, согласия, взаимной помощи .

Совместная деятельность с одноклассниками — учёба, игры, отдых . Рабочее место школьника: удобное размещение учебных материалов и учебного оборудования; поза; освещение рабочего места . Правила безопасной работы на учебном месте .

Режим труда и отдыха .

Семья . Моя семья в прошлом и настоящем . Имена и фамилии членов семьи, их профессии . Взаимоотношения и взаимопомощь в семье . Совместный труд и отдых . Домашний адрес .

Россия — наша Родина . Москва — столица России . Символы России (герб, флаг, гимн) . Народы России . Первоначальные сведения о родном крае . Название своего населённого пункта (города, села), региона . Культурные объекты родного края .

Ценность и красота рукотворного мира . Правила поведения в социуме .

### *Человек и природа*

Природа — среда обитания человека . Природа и предметы, созданные человеком . Природные материалы . Бережное отношение к предметам, вещам, уход за ними . Неживая и живая природа . Наблюдение за погодой своего края . Погода и термометр . Определение температуры воздуха (воды) по термометру .

Сезонные изменения в природе . Взаимосвязи между человеком и природой . Правила нравственного и безопасного поведения в природе .

Растительный мир . Растения ближайшего окружения (узнавание, название, краткое описание) . Лиственные и хвойные растения . Дикорастущие и культурные растения . Части растения (название, краткая характеристика значения для жизни растения): корень, стебель, лист, цветок, плод, семя . Комнатные растения, правила содержания и ухода .

Мир животных . Разные группы животных (звери, насекомые, птицы, рыбы и другие) . Домашние и дикие животные (различия в условиях жизни) . Забота о домашних питомцах .

### *Правила безопасной жизнедеятельности*

Понимание необходимости соблюдения режима дня, правил здорового питания и личной гигиены . Правила безопасности в быту: пользование бытовыми электроприборами, газовыми плитами .

Дорога от дома до школы . Правила безопасного поведения пешехода (дорожные знаки, дорожная разметка, дорожные сигналы) .

Безопасность в информационно-телекоммуникационной сети «Интернет» (электронный дневник и электронные ресурсы школы) в условиях контролируемого доступа в

информационно-телекоммуникационную сеть «Интернет» .

## УНИВЕРСАЛЬНЫЕ УЧЕБНЫЕ ДЕЙСТВИЯ (ПРОПЕДЕВТИЧЕСКИЙ УРОВЕНЬ)

### *Познавательные универсальные учебные действия:*

сравнивать происходящие в природе изменения, наблюдать зависимость изменений в живой природе от состояния неживой природы;

приводить примеры представителей разных групп животных (звери, насекомые, рыбы, птицы), называть главную особенность представителей одной группы (в пределах изученного);

приводить примеры лиственных и хвойных растений, сравнивать их, устанавливать различия во внешнем виде .

Работа с информацией:

понимать, что информация может быть представлена в разной форме: текста, иллюстраций, видео, таблицы; соотносить иллюстрацию явления (объекта, предмета) с его названием .

### *Коммуникативные универсальные учебные действия:*

в процессе учебного диалога слушать говорящего; отвечать на вопросы, дополнять ответы участников; уважительно относиться к разным мнениям;

воспроизводить названия своего населённого пункта, название страны, её столицы;

воспроизводить наизусть слова гимна России;

соотносить предметы декоративно-прикладного искусства с принадлежностью народу Российской Федерации, описывать предмет по предложенному плану;

описывать по предложенному плану время года, передавать в рассказе своё отношение к природным явлениям;

сравнивать домашних и диких животных, объяснять,

чем они различаются .

**Регулятивные универсальные учебные действия:**

сравнивать организацию своей жизни с установленными правилами здорового образа жизни (выполнение режима, двигательная активность, закаливание, безопасность использования бытовых электроприборов);

оценивать выполнение правил безопасного поведения на дорогах и улицах другими детьми, выполнять самооценку;

анализировать предложенные ситуации: устанавливать нарушения режима дня, организации учебной работы; нарушения правил дорожного движения, правил пользования электроприборами и газовыми приборами .

**Совместная деятельность:**

соблюдать правила общения в совместной деятельности: договариваться, справедливо распределять работу, определять нарушение правил взаимоотношений, при участии учителя устранять возникающие конфликты .

## 2 КЛАСС

### **Человек и общество**

Наша Родина — Россия, Российская Федерация . Россия и её столица на карте . Государственные символы России . Москва — столица России . Святыни Москвы — святыни России: Кремль, Красная площадь, Большой театр и другие . Характеристика отдельных исторических событий, связанных с Москвой (основание Москвы, строительство Кремля и другие) . Герб Москвы . Расположение Москвы на карте . Города России . Россия — многонациональное государство . Народы России, их

традиции, обычаи, праздники . Родной край, его природные и культурные достопримечательности . Значимые события истории родного края .

Свой регион и его главный город на карте; символика своего региона . Хозяйственные занятия, профессии жителей родного края . Значение труда в жизни человека и общества .

Семья . Семейные ценности и традиции . Родословная . Составление схемы родословного древа, истории семьи .

Правила культурного поведения в общественных местах . Доброта, справедливость, честность, уважение к чужому мнению и особенностям других людей — главные правила взаимоотношений членов общества .

### *Человек и природа*

Методы познания природы: наблюдения, опыты, измерения . Звёзды и созвездия, наблюдения звёздного неба . Планеты . Чем Земля отличается от других планет; условия жизни на Земле . Изображения Земли: глобус, карта, план . Карта мира . Материки, океаны .

Определение сторон горизонта при помощи компаса .

Ориентирование на местности по местным природным признакам, Солнцу . Компас, устройство; ориентирование

с помощью компаса .

Многообразие растений . Деревья, кустарники, травы . Дикорастущие и культурные растения . Связи в природе . Годовой ход изменений в жизни растений .

Многообразие животных . Насекомые, рыбы, птицы, звери, земноводные, пресмыкающиеся: общая характеристика внешних признаков . Связи в природе . Годовой ход изменений в жизни животных .

Красная книга России, её значение, отдельные представители растений и животных Красной книги .

Заповедники, природные парки . Охрана природы .

Правила нравственного поведения на природе .

## *Правила безопасной жизнедеятельности*

Здоровый образ жизни: режим дня (чередование сна, учебных занятий, двигательной активности) и рациональное питание (количество приёмов пищи и рацион питания) . Физическая культура, закаливание, игры на воздухе как условие сохранения и укрепления здоровья . Правила безопасности в школе (маршрут до школы, правила поведения на занятиях, переменах, при приёмах пищи и на пришкольной территории), в быту, на прогулках . Правила безопасного поведения пассажира наземного транспорта и метро (ожидание на остановке,

посадка, размещение в салоне или вагоне, высадка, знаки безопасности на общественном транспорте) . Номера телефонов экстренной помощи . Правила поведения при пользовании компьютером . Безопасность в информационно-коммуникационной сети «Интернет» (коммуникация в мессенджерах и социальных группах) в условиях контролируемого доступа в информационно-телекоммуникационную сеть «Интернет» .

## УНИВЕРСАЛЬНЫЕ УЧЕБНЫЕ ДЕЙСТВИЯ (ПРОПЕДЕВТИЧЕСКИЙ УРОВЕНЬ)

### *Познавательные универсальные учебные действия:*

ориентироваться в методах познания природы (наблюдение, опыт, сравнение, измерение);  
определять на основе наблюдения состояние вещества (жидкое, твёрдое, газообразное);  
различать символы Российской Федерации;  
различать деревья, кустарники, травы; приводить примеры (в пределах изученного);  
группировать растения: дикорастущие и культурные; лекарственные и ядовитые (в пределах изученного);  
различать прошлое, настоящее, будущее .

### Работа с информацией:

различать информацию, представленную в тексте,

графиче-ски, аудиовизуально;  
читать информацию, представленную в схеме, таблице;  
используя текстовую информацию, заполнять  
таблицы; до-  
полнять схемы;  
соотносить пример (рисунок, предложенную ситуацию)  
современем протекания .

*Коммуникативные универсальные учебные действия:*

ориентироваться в терминах (понятиях),  
соотносить их с краткой характеристикой: понятия  
и термины, связанные с социальным миром  
(индивидуальность человека, органы чувств,  
жизнедеятельность; поколение, старшее поколение,  
культура поведения; Родина, столица, родной край,  
регион);

понятия и термины, связанные с миром природы  
(среда оби- тания, тело, явление, вещество;  
заповедник);

понятия и термины, связанные с организацией своей  
жизни и охраны здоровья (режим, правильное  
питание, закаливание, безопасность, опасная  
ситуация);

описывать условия жизни на Земле, отличие нашей  
плане-ты от других планет Солнечной системы;

создавать небольшие описания на предложенную тему  
(напри- мер, «Моя семья», «Какие бывают  
профессии?», «Что «умеют» органы чувств?», «Лес —  
природное сообщество» и другие);

создавать высказывания-рассуждения (например,  
признаки животного и растения как живого существа;  
связь изменений в живой природе с явлениями  
неживой природы);

приводить примеры растений и животных, занесённых  
в Красную книгу России (на примере своей  
местности);

описывать современные события от имени их



участника .

*Регулятивные универсальные учебные действия:*

следовать образцу, предложенному плану и инструкции при решении учебной задачи;

контролировать с небольшой помощью учителя последовательность действий по решению учебной задачи;

оценивать результаты своей работы, анализировать оценку учителя и одноклассников, спокойно, без обид принимать советы и замечания .

*Совместная деятельность:*

строить свою учебную и игровую деятельность, житейские ситуации в соответствии с правилами поведения, принятыми в обществе;

оценивать жизненные ситуации с точки зрения правил поведения, культуры общения, проявления терпения и уважения к собеседнику;

проводить в парах (группах) простые опыты по определению свойств разных веществ (вода, молоко, сахар, соль, железо), совместно намечать план работы, оценивать свой вклад в общее дело;

определять причины возможных конфликтов, выбирать (из предложенных) способы их разрешения .

### 3 КЛАСС

*Человек и общество*

Общество как совокупность людей, которые объединены общей культурой и связаны друг с другом совместной деятельностью во имя общей цели . Наша Родина — Российская Федерация . Уникальные памятники культуры России, родного края . Государственная символика Российской Федерации и своего региона . Города Золотого кольца России . Народы России . Уважение к культуре, традициям своего народа и других народов, государственным символам России .

Семья — коллектив близких, родных людей . Семейный

бюджет, доходы и расходы семьи . Уважение к семейным ценностям . Правила нравственного поведения в социуме . Внимание, уважительное отношение к людям с ограниченными возможностями здоровья, забота о них .

Значение труда в жизни человека и общества . Трудолюбие как общественно значимая ценность в культуре народов России . Особенности труда людей родного края, их профессии .

Страны и народы мира . Памятники природы и культуры — символы стран, в которых они находятся .

### *Человек и природа*

Методы изучения природы . Карта мира . Материки и части света . Вещество . Разнообразие веществ в окружающем мире .

Примеры веществ: соль, сахар, вода, природный газ . Твёрдые тела, жидкости, газы . Простейшие практические работы с веществами, жидкостями, газами .

Воздух — смесь газов . Свойства воздуха . Значение воздуха для растений, животных, человека . Вода . Свойства воды . Состояния воды, её распространение в природе, значение для живых организмов и хозяйственной жизни человека . Круговорот воды в природе . Охрана воздуха, воды . Горные породы и минералы . Полезные ископаемые, их значение в хозяйстве человека, бережное отношение людей к полезным ископаемым . Полезные ископаемые родного края (2—3 примера) . Почва, её состав, значение для живой природы и хозяйственной жизни человека .

Первоначальные представления о бактериях . Грибы: строение шляпочных грибов . Грибы съедобные и несъедобные . Разнообразие растений . Зависимость жизненного цикла организмов от условий окружающей среды . Размножение и развитие растений . Особенности питания и дыхания растений . Роль растений в природе и

жизни людей, бережное отношение человека к растениям . Условия, необходимые для жизни растения (свет, тепло, воздух, вода) . Наблюдение роста растений, фиксация изменений . Растения родного края, названия и краткая характеристика на основе наблюдений . Охрана растений .

Разнообразие животных . Зависимость жизненного цикла организмов от условий окружающей среды . Размножение и развитие животных (рыбы, птицы, звери) . Особенности питания животных . Цепи питания . Условия, необходимые для жизни животных (воздух, вода, тепло, пища) . Роль животных в природе и жизни людей, бережное отношение человека к животным . Охрана животных . Животные родного края, их названия, краткая характеристика на основе наблюдений .

Природные сообщества: лес, луг, пруд . Взаимосвязи в природном сообществе: растения — пища и укрытие для животных; животные — распространители плодов и семян растений . Влияние человека на природные сообщества . Природные сообщества родного края (2—3 примера на основе наблюдений) . Правила нравственного поведения в природных сообществах .

Человек — часть природы . Общее представление о строении тела человека . Системы органов (опорно-двигательная, пищеварительная, дыхательная, кровеносная, нервная, органы чувств), их роль в жизнедеятельности организма . Измерение температуры тела человека, частоты пульса .

### *Правила безопасной жизнедеятельности*

Здоровый образ жизни: двигательная активность (утренняя зарядка, динамические паузы), закаливание и профилактика заболеваний . Забота о здоровье и безопасности окружающих людей . Безопасность во дворе жилого дома (правила перемещения внутри двора и пересечения дворовой проезжей части, безопасные зоны электрических, газовых, тепловых

подстан- ций и других опасных объектов инженерной инфраструктуры жилого дома, предупреждающие знаки безопасности) . Прави- ла безопасного поведения пассажира железнодорожного, водно- го и авиатранспорта (правила безопасного поведения на вокза- лах и в аэропортах, безопасное поведение в вагоне, на борту самолёта, судна; знаки безопасности) . Безопасность в инфор- мационно- телекоммуникационной сети «Интернет» (ориенти- рование в признаках мошеннических действий, защита персо- нальной информации, правила коммуникации в мессенджерах и социальных группах) в условиях контролируемого доступа в информационно- телекоммуникационную сеть «Интернет» .

#### УНИВЕРСАЛЬНЫЕ УЧЕБНЫЕ ДЕЙСТВИЯ (ПРОПЕДЕВТИЧЕСКИЙ УРОВЕНЬ)

##### *Познавательные универсальные учебные действия:*

проводить несложные наблюдения в природе (сезонные из- менения, поведение животных) по предложенному и самостоя- тельно составленному плану; на основе результатов совмест- ных с одноклассниками наблюдений (в парах, группах) делать выводы; устанавливать зависимость между внешним видом, особен- ностями поведения и условиями жизни животного;

определять (в процессе рассматривания объектов и явлений) существенные признаки и отношения между объектами и явлениями;

моделировать цепи питания в природном сообществе;

различать понятия «век», «столетие», «историческое время»;

соотносить историческое событие с датой (историческим периодом).

*Работа с информацией:*

понимать, что работа с моделями Земли (глобус, карта) может дать полезную и интересную информацию о природе нашей планеты; находить на глобусе материки и океаны, воспроизводить их названия; находить на карте нашу страну, столицу, свой регион;

читать несложные планы, соотносить условные обозначения с изображёнными объектами;

находить по предложению учителя информацию в разных источниках: текстах, таблицах, схемах, в том числе в информационно-коммуникационной сети «Интернет» (в условиях контролируемого входа);

соблюдать правила безопасности при работе в информационной среде.

*Коммуникативные универсальные учебные действия:*

ориентироваться в понятиях, соотносить понятия и термины с их краткой характеристикой:

понятия и термины, связанные с социальным миром (безопасность, семейный бюджет, памятник культуры);

понятия и термины, связанные с миром природы (планета, материк, океан, модель Земли, царство природы, природное сообщество, цепь питания, Красная книга);

понятия и термины, связанные с безопасной жизнедеятельностью (знаки дорожного движения,

дорожные ловушки, опасные ситуации, их предвидение);  
описывать (характеризовать) условия жизни на Земле; описывать схожие, различные, индивидуальные признаки на основе сравнения объектов природы; приводить примеры, кратко характеризовать представителей разных царств природы; называть признаки (характеризовать) животного (растения) как живого организма; описывать (характеризовать) отдельные страницы истории нашей страны (в пределах изученного).

*Регулятивные универсальные учебные действия:*

планировать шаги по решению учебной задачи, контролировать свои действия (при небольшой помощи учителя);

устанавливать причину возникающей трудности или ошибки, корректировать свои действия.

*Совместная деятельность:*

участвуя в совместной деятельности, выполнять роли руководителя (лидера), подчинённого; оценивать результаты деятельности участников, положительно реагировать на советы и замечания в свой адрес;

выполнять правила совместной деятельности, признавать право другого человека иметь собственное суждение, мнение; самостоятельно разрешать возникающие конфликты с учётом этики общения.

## 4 КЛАСС

### *Человек и общество*

Конституция — Основной закон Российской Федерации. Права и обязанности гражданина Российской Федерации.

Президент Российской Федерации — глава государства. Политико-административная карта России. Общая

характеристика родного края, важнейшие достопримечательности, знаменитые соотечественники . Города России . Святыни городов России . Главный город родного края: достопримечательности, история и характеристика отдельных исторических событий, связанных с ним .

Праздник в жизни общества как средство укрепления общественной солидарности и упрочения духовных связей между соотечественниками . Новый год, День защитника Отечества, Международный женский день, День весны и труда, День Победы, День России, День народного единства, День Конституции . Праздники и памятные даты своего региона . Уважение к культуре, истории, традициям своего народа и других народов, государственным символам России .

История Отечества . Лента времени и историческая карта . Наиболее важные и яркие события общественной и культурной жизни страны в разные исторические периоды: государство Русь, Московское государство, Российская империя, СССР, Российская Федерация . Картины быта, труда, духовно-нравственные и культурные традиции людей в разные исторические времена . Выдающиеся люди разных эпох как носители базовых национальных ценностей . Наиболее значимые объекты

списка Всемирного культурного наследия в России и за рубежом . Охрана памятников истории и культуры . Посильное участие в охране памятников истории и культуры своего края .

Личная ответственность каждого человека за сохранность историко-культурного наследия своего края .

Правила нравственного поведения в социуме, отношение к людям независимо от их национальности, социального статуса, религиозной принадлежности .

## *Человек и природа*

Методы познания окружающей природы: наблюдения, сравнения, измерения, опыты по исследованию природных объектов и явлений . Солнце — ближайшая к нам звезда, источник света и тепла для всего живого на Земле . Характеристика планет Солнечной системы . Естественные спутники планет . Смена дня и ночи на Земле . Вращение Земли как причина смены дня и ночи . Обращение Земли вокруг Солнца и смена времён года . Формы земной поверхности: равнины, горы, холмы, овраги (общее представление, условное обозначение равнин и гор на карте) . Равнины и горы России . Особенности поверхности родного края (краткая характеристика на основе наблюдений) . Водоёмы, их разнообразие (океан, море, озеро, пруд, болото); река как водный поток; использование рек и водоёмов человеком . Крупнейшие реки и озёра России, моря, омывающие её берега, океаны . Водоёмы и реки родного края (названия, краткая характеристика на основе наблюдений) .

Наиболее значимые природные объекты списка Всемирного наследия в России и за рубежом (2—3 объекта) .

Природные зоны России: общее представление, основные природные зоны (климат, растительный и животный мир, особенности труда и быта людей, влияние человека на природу изучаемых зон, охрана природы) . Связи в природных зонах .

Некоторые доступные для понимания экологические проблемы взаимодействия человека и природы . Охрана природных богатств: воды, воздуха, полезных ископаемых, растительного и животного мира . Правила нравственного поведения в природе . Международная Красная книга (отдельные примеры) .

## *Правила безопасной жизнедеятельности*



Здоровый образ жизни: профилактика вредных привычек .

Безопасность в городе (планирование маршрутов с учётом транспортной инфраструктуры города; правила безопасного поведения в общественных местах, зонах отдыха, учреждениях

культуры) . Правила безопасного поведения велосипедиста с учётом дорожных знаков и разметки, сигналов и средств защиты велосипедиста, правила использования самоката и других средств индивидуальной мобильности . Безопасность в информационно-телекоммуникационной сети «Интернет» (поиск достоверной информации, опознавание государственных образовательных ресурсов и детских развлекательных порталов) в условиях контролируемого доступа в информационно-телекоммуникационную сеть «Интернет» .

## УНИВЕРСАЛЬНЫЕ УЧЕБНЫЕ ДЕЙСТВИЯ (ПРОПЕДЕВТИЧЕСКИЙ УРОВЕНЬ)

### *Познавательные универсальные учебные действия:*

устанавливать последовательность этапов возрастного развития человека;

конструировать в учебных и игровых ситуациях правила безопасного поведения в среде обитания;

моделировать схемы природных объектов (строение почвы; движение реки, форма поверхности);

соотносить объекты природы с принадлежностью к определённой природной зоне;

классифицировать природные объекты по принадлежности к природной зоне;

определять разрыв между реальным и желательным состоянием объекта (ситуации) на основе предложенных учителем вопросов .

### Работа с информацией:

использовать умения работать с информацией,

представленной в разных формах; оценивать объективность информации, учитывать правила безопасного использования электронных образовательных и информационных ресурсов; использовать для уточнения и расширения своих знаний об окружающем мире словари, справочники, энциклопедии, в том числе и информационно-телекоммуникационную сеть «Интернет» (в условиях контролируемого выхода); делать сообщения (доклады) на предложенную тему на основе дополнительной информации, подготавливать презентацию, включая в неё иллюстрации, таблицы, диаграммы.

*Коммуникативные универсальные учебные действия:*

ориентироваться в понятиях: организм, возраст, система органов; культура, долг, соотечественник, берестяная грамота,

первопечатник, иконопись, объект Всемирного природного и культурного наследия;

характеризовать человека как живой организм: раскрывать функции различных систем органов; объяснять особую роль нервной системы в деятельности организма;

создавать текст-рассуждение: объяснять вред для здоровья и самочувствия организма вредных привычек;

описывать ситуации проявления нравственных качеств: отзывчивости, доброты, справедливости и других;

составлять краткие суждения о связях и зависимостях в природе (на основе сезонных изменений, особенностей жизни природных зон, пищевых цепей);

составлять небольшие тексты по теме «Права и обязанности гражданина Российской Федерации»;

создавать небольшие тексты о знаменательных страницах истории нашей страны (в рамках

изученного).

***Регулятивные универсальные учебные действия:***

самостоятельно планировать алгоритм решения учебной задачи;

предвидеть трудности и возможные ошибки;

контролировать процесс и результат выполнения задания,

корректировать учебные действия при необходимости;

адекватно принимать оценку своей работы;

планировать работу над ошибками;

находить ошибки в своей и чужих работах, устанавливать их причины.

***Совместная деятельность:***

выполнять правила совместной деятельности при выполнении разных ролей: руководителя, подчинённого, напарника, члена большого коллектива;

ответственно относиться к своим обязанностям в процессе совместной деятельности, объективно оценивать свой вклад в общее дело;

анализировать ситуации, возникающие в процессе совместных игр, труда, использования инструментов, которые могут стать опасными для здоровья и жизни других людей.

**ПЛАНИРУЕМЫЕ РЕЗУЛЬТАТЫ ОСВОЕНИЯ ПРОГРАММЫ  
УЧЕБНОГО ПРЕДМЕТА «ОКРУЖАЮЩИЙ МИР»**

---

**ЛИЧНОСТНЫЕ РЕЗУЛЬТАТЫ**

Личностные результаты изучения учебного предмета «Окружающий мир» характеризуют готовность обучающихся руководствоваться традиционными российскими социокультурными и духовно-нравственными ценностями, принятыми в обществе правилами и нормами поведения и должны отражать

приобретение первоначального опыта деятельности обучаю- щихся, в части:

**гражданско-патриотического воспитания:**

становление ценностного отношения к своей Родине — России; понимание особой роли многонациональной России в современном мире;

осознание своей этнокультурной и российской гражданской идентичности, принадлежности к российскому народу, к своей национальной общности; сопричастность к прошлому, настоящему и будущему своей страны и родного края;

проявление интереса к истории и многонациональной культуре своей страны, уважения к своему и другим народам;

первоначальные представления о человеке как члене общества, осознание прав и ответственности человека как члена общества;

**духовно-нравственного воспитания:**

проявление культуры общения, уважительного отношения к людям, их взглядам, признанию их индивидуальности;

принятие существующих в обществе нравственно-этических норм поведения и правил межличностных отношений, кото- рые строятся на проявлении гуманизма, сопереживания, ува- жения и доброжелательности;

применение правил совместной деятельности, проявление способности договариваться, неприятие любых форм поведе- ния, направленных на причинение физического и морального вреда другим людям;

**эстетического воспитания:**

понимание особой роли России в развитии общемировой ху- дожественной культуры, проявление уважительного отноше- ния, восприимчивости и

интереса к разным видам искусства, традициям и творчеству своего и других народов;

использование полученных знаний в продуктивной и преобразующей деятельности, в разных видах художественной деятельности;

*физического воспитания, формирования культуры здоровья и эмоционального благополучия:*

соблюдение правил организации здорового и безопасного (для себя и других людей) образа жизни; выполнение правил безопасного поведения в окружающей среде (в том числе информационной); приобретение опыта эмоционального отношения к среде обитания, бережное отношение к физическому и психическому здоровью;

*трудового воспитания:*

осознание ценности трудовой деятельности в жизни человека и общества, ответственное потребление и бережное отношение к результатам труда, навыки участия в различных видах трудовой деятельности, интерес к различным профессиям;

*экологического воспитания:*

осознание роли человека в природе и обществе, принятие экологических норм поведения, бережного отношения к природе, предотвращение действий, наносящих ей вред;

*ценности научного познания:*

осознание ценности познания для развития человека, необходимости самообразования и саморазвития; проявление познавательного интереса, активности, инициативности, любознательности и самостоятельности в расширении своих знаний, в том числе с использованием различных информационных средств.

## МЕТАПРЕДМЕТНЫЕ РЕЗУЛЬТАТЫ

*Познавательные универсальные учебные действия*

Базовые логические действия:

понимать целостность окружающего мира (взаимосвязь при- родной и социальной среды обитания), проявлять способность ориентироваться в изменяющейся действительности;

на основе наблюдений доступных объектов окружающего мира устанавливать связи и зависимости между объектами (часть — целое; причина — следствие; изменения во времени в пространстве);

сравнивать объекты окружающего мира, устанавливать ос- нования для сравнения, устанавливать аналогии;

объединять части объекта (объекты) по определённомu при- знаку;

определять существенный признак для классификации, классифицировать предложенные объекты;

находить закономерности и противоречия в рассматриваемых фактах, данных и наблюдениях на основе предложенного алгоритма;

выявлять недостаток информации для решения учебной (практической) задачи на основе предложенного алгоритма .

Базовые исследовательские действия:

проводить (по предложенному и самостоятельно составлен- ному плану

или выдвинутому предположению) наблюдения, несложные опыты;

проявлять интерес к экспериментам, проводимым под руко- водством учителя;

определять разницу между реальным и желательным состо- янием объекта (ситуации) на основе предложенных вопросов;

формулировать с помощью учителя цель предстоящей рабо- ты, прогнозировать возможное развитие процессов, событий и последствия в аналогичных или

сходных ситуациях;

моделировать ситуации на основе изученного материала о связях в природе (живая и неживая природа, цепи питания; природные зоны), а также в социуме (лента времени; поведение и его последствия; коллективный труд и его результаты и другое); проводить по предложенному плану опыт, несложное исследование по установлению особенностей объекта изучения и связей между объектами (часть — целое, причина — следствие); формулировать выводы и подкреплять их доказательствами на основе результатов проведённого наблюдения (опыта, изменения, исследования).

Работа с информацией:

использовать различные источники для поиска информации, выбирать источник получения информации с учётом учебной задачи;

находить в предложенном источнике информацию, представленную в явном виде, согласно заданному алгоритму;

распознавать достоверную и недостоверную информацию самостоятельно или на основе предложенного учителем способа её проверки;

находить и использовать для решения учебных задач текстовую, графическую, аудиовизуальную информацию;

читать и интерпретировать графически представленную информацию: схему, таблицу, иллюстрацию;

соблюдать правила информационной безопасности в условиях контролируемого доступа в информационно-телекоммуникационную сеть «Интернет» (с помощью учителя);

анализировать и создавать текстовую, видеoinформацию, графическую, звуковую информацию в соответствии с учебной задачей;

фиксировать полученные результаты в текстовой форме (отчёт, выступление, высказывание) и графическом виде (ри-сунок, схема, диаграмма).

***Коммуникативные универсальные учебные действия:***

в процессе диалогов задавать вопросы, высказывать суждения, оценивать выступления участников; признавать возможность существования разных точек зрения; корректно и аргументированно высказывать своё мнение; приводить доказательства своей правоты;

соблюдать правила ведения диалога и дискуссии; проявлять уважительное отношение к собеседнику; использовать смысловое чтение для определения темы, главной мысли текста о природе, социальной жизни, взаимоотношениях и поступках людей;

создавать устные и письменные тексты (описание, рассуждение, повествование);

конструировать обобщения и выводы на основе полученных результатов наблюдений и опытной работы, подкреплять их доказательствами;

находить ошибки и восстанавливать деформированный текст об изученных объектах и явлениях природы, событиях социальной жизни;

готовить небольшие публичные выступления с возможной презентацией (текст, рисунки, фото, плакаты и другое) к тексту выступления.

***Регулятивные универсальные учебные действия:***

**Самоорганизация:**

планировать самостоятельно или с помощью учителя действия по решению учебной задачи;

выстраивать последовательность выбранных действий и операций.

**Самоконтроль:**

осуществлять контроль процесса и результата своей деятельности;



находить ошибки в своей работе и устанавливать их причины; корректировать свои действия при необходимости (с небольшой помощью учителя); предвидеть возможность возникновения трудностей и ошибок, предусматривать способы их предупреждения, в том числе в житейских ситуациях, опасных для здоровья и жизни .

**Самооценка:**

объективно оценивать результаты своей деятельности, соотносить свою оценку с оценкой учителя; оценивать целесообразность выбранных способов действия, при необходимости корректировать их .

**Совместная деятельность:**

понимать значение коллективной деятельности для успешного решения учебной (практической) задачи; активно участвовать в формулировании краткосрочных и долгосрочных целей совместной деятельности (на основе изученного материала по окружающему миру); коллективно строить действия по достижению общей цели: распределять роли, договариваться, обсуждать процесс и результат совместной работы; проявлять готовность руководить, выполнять поручения, подчиняться; выполнять правила совместной деятельности: справедливо распределять и оценивать работу каждого участника; считаться с наличием разных мнений; не допускать конфликтов, при их возникновении мирно разрешать их без участия взрослого; ответственно выполнять свою часть работы .

## ПРЕДМЕТНЫЕ РЕЗУЛЬТАТЫ

**1 класс**

К концу обучения в первом классе обучающийся научится: называть себя и членов своей семьи по фамилии, имени, отчеству, профессии членов своей семьи, домашний адрес и адрес своей школы; проявлять уважение к семейным ценностям и традициям, соблюдать правила нравственного поведения в со-циуме и на природе; воспроизводить название своего населённого пункта, регио- на, страны; приводить примеры культурных объектов родного края, школьных традиций и праздников, традиций и ценностей сво-ей семьи, профессий; различать объекты живой и неживой природы, объекты, созданные человеком, и природные материалы, части расте- ний (корень, стебель, лист, цветок, плод, семя), группы жи- вотных (насекомые, рыбы, птицы, звери); описывать на основе опорных слов наиболее распространён- ные в родном крае дикорастущие и культурные растения, ди- ких и домашних животных; сезонные явления в разные време- на года; деревья, кустарники, травы; основные группы живот- ных (насекомые, рыбы, птицы, звери); выделять их наиболее существенные признаки; применять правила ухода за комнатными растениями и до- машними животными; проводить, соблюдая правила безопасного труда, несложные групповые и индивидуальные наблюдения (в том числе за се- зонными изменениями в природе своей местности), измерения (в том числе вести счёт времени, измерять температуру воз- духа) и опыты под руководством учителя; использовать для ответов на вопросы небольшие тексты оприроде и обществе; оценивать ситуации, раскрывающие позитивное и негатив- ное отношение к природе; правила поведения в быту, в обще- ственных местах;

соблюдать правила безопасности на учебном месте школь-ника; во время наблюдений и опытов; безопасно пользоваться бытовыми электроприборами; соблюдать правила здорового питания и личной гигиены; соблюдать правила безопасного поведения пешехода; соблюдать правила безопасного поведения в природе;

с помощью взрослых (учителя, родителей) пользоваться электронным дневником и электронными образовательными и информационными ресурсами.

## **2 класс**

К концу обучения во втором классе обучающийся научится: находить Россию на карте мира, на карте России Москву,

свой регион и его главный город;

узнавать государственную символику Российской Федера-ции (гимн, герб, флаг) и своего региона;

проявлять уважение к семейным ценностям и традициям, традициям своего народа и других народов, государственным символам России; соблюдать правила нравственного поведе- ния в социуме и на природе;

распознавать изученные объекты окружающего мира по их описанию, рисункам и фотографиям, различать их в окружаю-щем мире;

приводить примеры изученных традиций, обычаев и празд- ников народов родного края; важных событий прошлого и на- стоящего родного края; трудовой деятельности и профессий жителей родного края;

проводить, соблюдая правила безопасного труда, несложные наблюдения и опыты с природными объектами, измерения;

приводить примеры изученных взаимосвязей в природе, примеры, иллюстрирующие значение природы в жизни чело- века;

описывать на основе предложенного плана или

опорных слов изученные культурные объекты (достопримечательности родного края, музейные экспонаты);

описывать на основе предложенного плана или опорных слов изученные природные объекты и явления, в том числе звёзды, созвездия, планеты;

группировать изученные объекты живой и неживой природы по предложенным признакам;

сравнивать объекты живой и неживой природы на основе внешних признаков;

ориентироваться на местности по местным природным признакам, Солнцу, компасу;

создавать по заданному плану развернутые высказывания о природе и обществе;

использовать для ответов на вопросы небольшие тексты о природе и обществе;

соблюдать правила нравственного поведения в социуме и в природе, оценивать примеры позитивного и негативного отношения к объектам природы, проявления внимания, помощи людям, нуждающимся в ней;

соблюдать правила безопасного поведения в школе, правила безопасного поведения пассажира наземного транспорта и метро;

соблюдать режим дня и питания;

безопасно использовать мессенджеры в условиях контролируемого доступа в информационно-коммуникационную сеть

«Интернет»;

безопасно осуществлять коммуникацию в школьных сообществах с помощью учителя (при необходимости).

### **3 класс**

К концу обучения в третьем классе обучающийся научится: различать государственную символику Российской Федера-

ции (гимн, герб, флаг);  
проявлять уважение к государственным символам России и своего региона;  
проявлять уважение к семейным ценностям и традициям, традициям своего народа и других народов; соблюдать правила нравственного поведения в социуме;  
приводить примеры памятников природы, культурных объектов и достопримечательностей родного края; столицы России, городов Российской Федерации с богатой историей и культурой; российских центров декоративно-прикладного искусства; проявлять интерес и уважение к истории и культуре народов России;  
показывать на карте мира материка, изученные страны мира;  
различать расходы и доходы семейного бюджета;  
распознавать изученные объекты природы по их описанию, рисункам и фотографиям, различать их в окружающем мире;  
проводить по предложенному плану или инструкции небольшие опыты с природными объектами с использованием простейшего лабораторного оборудования и измерительных приборов; соблюдать безопасность проведения опытов;  
группировать изученные объекты живой и неживой природы, проводить простейшую классификацию; сравнивать по заданному количеству признаков объекты живой и неживой природы;  
описывать на основе предложенного плана изученные объекты и явления природы, выделяя их существенные признаки и характерные свойства;  
использовать различные источники информации о природе и обществе для поиска и извлечения информации, ответов на вопросы;  
использовать знания о взаимосвязях в природе, связи

чело- века и природы для объяснения простейших явлений и про- цессов в природе, организме человека; фиксировать результа- ты наблюдений, опытной работы, в процессе коллективной де- ятельности обобщать полученные результаты и делать выводы;

создавать по заданному плану собственные развёрнутые вы- сказывания о природе, человеке и обществе, сопровождая вы- ступление иллюстрациями (презентацией);

соблюдать правила безопасного поведения пассажира желез- нодорожного, водного и авиатранспорта;

соблюдать основы здорового образа жизни, в том числе тре- бования к двигательной активности и принципы здорового пи- тания;

соблюдать основы профилактики заболеваний;

соблюдать правила безопасного поведения во дворе жилого дома;

соблюдать правила нравственного поведения на природе; безопасно использовать персональные данные в условиях

контролируемого доступа в информационно- коммуникацион- ную сеть «Интернет»;

ориентироваться в возможных мошеннических действиях при общении в мессенджерах .

#### **4 класс**

К концу обучения в четвёртом классе обучающийся научится: проявлять уважение к семейным ценностям и традициям, традициям своего народа и других народов, государственным

символам России;

соблюдать правила нравственного поведения в социуме; показывать на физической карте изученные крупные геогра-

фические объекты России (горы, равнины, реки, озёра, моря, омывающие территорию России);

показывать на исторической карте места изученных

исторических событий;  
находить место изученных событий на ленте времени;  
знать основные права и обязанности гражданина Российской Федерации;  
соотносить изученные исторические события и исторических деятелей с веками и периодами истории России;  
рассказывать о государственных праздниках России, наиболее важных событиях истории России, наиболее известных российских исторических деятелях разных периодов, достопримечательностях столицы России и родного края;  
описывать на основе предложенного плана изученные объекты, выделяя их существенные признаки, в том числе государственную символику России и своего региона;  
проводить по предложенному/самостоятельно составленному плану или выдвинутому предположению несложные наблюдения, опыты с объектами природы с использованием простейшего лабораторного оборудования и измерительных приборов, следуя правилам безопасного труда;  
распознавать изученные объекты и явления живой и неживой природы по их описанию, рисункам и фотографиям, различать их в окружающем мире;  
группировать изученные объекты живой и неживой природы, самостоятельно выбирая признак для группировки; проводить простейшие классификации; сравнивать объекты живой и неживой природы на основе их внешних признаков и известных характерных свойств;  
использовать знания о взаимосвязях в природе для объяснения простейших явлений и процессов в природе (в том числе смены дня и ночи, смены времён года, сезонных изменений в природе своей местности, причины смены природных зон);  
называть наиболее значимые природные объекты

Всемирно- го наследия в России и за рубежом (в пределах изученного);  
называть экологические проблемы и определять пути их решения;  
создавать по заданному плану собственные развёрнутые высказывания о природе и обществе;  
использовать различные источники информации для поиска и извлечения информации, ответов на вопросы;  
соблюдать правила нравственного поведения на природе; осознавать возможные последствия вредных привычек для  
здоровья и жизни человека;  
соблюдать правила безопасного поведения при использовании объектов транспортной инфраструктуры населённого пункта, в театрах, кинотеатрах, торговых центрах, парках и зонах отдыха, учреждениях культуры (музеях, библиотеках и т. д.); соблюдать правила безопасного поведения при езде на велосипеде, самокате и других средствах индивидуальной мобильности;  
осуществлять безопасный поиск образовательных ресурсов и верифицированной информации в информационно-телекоммуникационной сети «Интернет»;  
соблюдать правила безопасного для здоровья использования электронных образовательных и информационных ресурсов .



## ТЕМАТИЧЕСКОЕ ПЛАНИРОВАНИЕ

1 КЛАСС (66 ЧАСОВ)

№	Тема, раздел курса	Программное содержание	Методы и формы организации обучения. Характеристика деятельности обучающихся
1	<b>Человек и общество. 16 часов</b>	Школьные традиции и праздники . Классный, школьный коллектив, совместная деятельность . Одноклассники, взаимоотношения между ними; ценность дружбы, взаимной помощи . Рабочее место школьника . Правила безопасной работы на учебном месте, режим труда и отдыха	Экскурсия по школе, знакомство с помещением . Обсуждение ситуаций по теме, например, «Правила поведения в классе и в школе» . Беседа по теме, например, «Как содержать рабочее место в порядке»

Россия . Москва — столица Рос- сии . Народы России .  
Первоначальные сведения о родном крае . Название своего населённого пункта (города, се- ла), региона .  
Культурные объек- ты родного края . Труд людей . Ценность и красота рукотворного мира .  
Правила поведения в соци- уме

Просмотр и обсуждение иллюстраций, видео- фрагментов и других материалов (по выбору) на темы «Москва — столица России», «Экскурсия по Москве» .  
Экскурсии, целевые прогулки, просмотр иллю- страций, видеофрагментов и других материалов (по выбору) на тему «Москва — столица Рос- сии», о родном крае, труде людей .  
Рассматрива- ние и описание изделий народных промыслов родного края и народов России .  
Беседа по теме, например, «Правила поведения в учреждениях культуры — в театре, музее, би- блиотеке» .

№	Тема, раздел курса	Программное содержание	Методы и формы организации обучения. Характеристика деятельности обучающихся
		<p>Моя семья в прошлом и настоящем . Имена и фамилии членов семьи, их профессии .</p> <p>Взаимоотношения и взаимоотно- мощь в семье .</p> <p>Совместный труд и отдых .</p> <p>Домашний адрес</p>	<p>Работа с иллюстративным материалом: рассма- тривание фото, репродукций на тему «Семья» .</p> <p>Учебный диалог по теме, например, «Что такое семья» .</p> <p>Рассказы детей по теме, например, «Как наша семья проводит свободное время»</p>
2	<p><b>Человек и природа.</b></p> <p><b>37 часов</b></p>	<p>Природа и предметы, созданные человеком .</p> <p>Природные материа- лы .</p> <p>Бережное отношение к пред- метам, вещам, уход за ними .</p> <p>Неживая и живая природа .</p> <p>Пого- да и термометр .</p> <p>Наблюдение за погодой своего края .</p> <p>Сезонные изменения в природе .</p> <p>Взаимосвязи</p>	<p>Учебный диалог по теме, например, «Почему люди должны оберегать и охранять природу» .</p> <p>Обсуждение ситуаций по теме, например, «Пра- вила поведения в природе» .</p> <p>Экскурсии по теме, например, «Сезонные изменения в природе, наблюдение за погодой» .</p> <p>Практическая работа по теме, на- пример, «Измеряем температуру» .</p> <p>Работа с иллюстративным материалом: «Живая и неживая</p>

		<p>между человеком и природой . Правила нравственно- го и безопасного поведения в природе</p>	<p>природа»</p>
		<p>Растения ближайшего окружения (узнавание, название, краткое описание) .          Лиственные и хвойные растения . Дикорастущие и культурные растения .          Части растения (называ-</p>	<p>Экскурсия . Сравнение внешнего вида деревьев, кустарников, трав .          Определение названия по внешнему виду дерева . Работа с иллюстративным материалом: деление растений на две группы — дикорастущие и культурные . Учебный диалог по теме, например, «Чем различаются</p>

		<p>ние, краткая характеристика значения для жизни растения): корень, стебель, лист, цветок, плод, семя . Комнатные растения, правила содержания и ухода</p>	<p>дикорастущие и культурные растения?» . Практическая работа по теме, например, «Найдите у растений их части» . Рассматривание и зарисовка разнообразия частей растения: разные листья, разные цветки и плоды, разные корни (по выбору) . Практическая работа по теме, например, «Учимся ухаживать за растениями уголка природы»</p>
		<p>Разные группы животных (звери, насекомые, птицы, рыбы и другие) . Домашние и дикие животные (различия в условиях жизни) . Забота о домашних питомцах</p>	<p>Игра-соревнование по теме, например, «Кто больше назовет насекомых (птиц, зверей...)» . Наблюдения за поведением животных в естественных условиях: повадки птиц, движения зверей, условия обитания насекомых (во время экскурсий, целевых прогулок, просмотра видеоматериалов) . Логическая задача: найди ошибку в иллюстрациях — какое животное попало в эту группу неправильно . Рассказы детей по теме, например,</p>

			«Мой домашний питомец»
3	<b>Правила безопасной жизнедеятельности и. 7 часов</b>	<p>Необходимость соблюдения режима дня, правил здорового питания и личной гигиены .</p> <p>Правила безопасности в быту: пользование бытовыми электроприборами, газовыми плитами . Дорога от дома до школы .</p> <p>Правила безопасного поведения пешехода (дорожные знаки, дорожная разметка, дорожные сигналы)</p>	<p>Беседа по теме, например, «Что такое режим дня»: обсуждение режима дня первоклассника . Рассказ учителя «Что такое правильное питание» . Практическое занятие (при наличии условий) в кабинете технологии «Правила пользования газовой и электроплитой» . Составление памятки по теме, например, «Телефоны экстренных служб» . Дидактическая игра по теме, например, «Правила поведения на улицах и дорогах, дорожные знаки»</p>

№	Тема, раздел курса	Программное содержание	Методы и формы организации обучения. Характеристика деятельности обучающихся
		<p>Безопасность в информационно-телекоммуникационной сети «Интернет» (электронный дневник и электронные ресурсы школы) в условиях контролируемого доступа в информационно-телекоммуникационную сеть «Интернет».</p>	
Резерв: 6 часов			

Последовательность тематических блоков и выделенное количество учебных часов на их изучение носят рекомендательный характер и могут быть скорректированы с учётом резервных уроков для обеспечения возможности реализации дифференциации содержания с учётом обра-

зовательных потребностей и интересов обучающихся .



2 КЛАСС (68 ЧАСОВ)

№	Тема, раздел курса	Программное содержание	Методы и формы организации обучения. Характеристика деятельности обучающихся
1	<b>Человек и общество. 16 часов</b>	<p>Наша Родина — Россия, Российская Федерация . Россия и её сто- лица на карте . Государственные символы России, символика свое- го региона . Москва — столица . Достопримечательности Москвы . Страницы истории Москвы . Горо- да России . Свой регион и его сто- лица на карте Российской Феде- рации . Россия — многонацио- нальное государство . Народы России, их традиции, обычаи, праздники . Родной край,</p>	<p>Рассказ учителя, рассматривание иллюстраций, чтение текстов о федеративном устройстве Рос- сии, о многонациональном составе населения страны . Игра- путешествие по теме, например, «Работаем экскурсоводами, проводим экскурсии по Москве, Санкт- Петербургу» . Рассказ учителя по теме, например, «История возникновения Москвы» . Работа с картой: Россия, Москва, Санкт-Петер- бург, наш регион на карте Российской Феде- рации . Чтение текстов учебника о народах России, об их традициях, обычаях, праздниках . Составление сообщения об истории родного края (при помощи взрослых,</p>

		<p>его природные и культурные достопримечательности . Значимые события истории родного края . Свой регион и его главный город на карте . Хозяйственные занятия, профессии жителей родного края . Значение труда в жизни человека и общества</p>	<p>с использованием дополнительных источников информации) . Учебный диалог по теме, например, «Зачем человек трудится?» . Дидактическая игра по теме, например, «Профессии города и села» . Логическая задача по теме, например, «Разделим картинки на три группы: профессии, которые есть только в городе; профессии села; профессии, которые есть и в селе, и в городе»</p>
--	--	---	---

№	Тема, раздел курса	Программное содержание	Методы и формы организации обучения. Характеристика деятельности обучающихся
		<p>Семья — коллектив . Семейное древо . Семейные ценности и традиции . Совместный труд и отдых . Участие детей в делах семьи</p>	<p>Учебный диалог по теме, например, «Послушаем друг друга, расскажем о своей семье» . Обсуждение обязанностей в семье, семейных традиций, совместный труд и отдых . Практическая работа по теме, например, «Составление схемы родословного древа семьи»</p>
		<p>Правила культурного поведения в общественных местах . Доброта, справедливость, честность, уважение к чужому мнению и особенностям других людей — главные правила взаимоотношений членов общества</p>	<p>Учебный диалог по теме, например, «Оцени себя — умеешь ли ты сдерживать эмоции?» . Анализ ситуаций, раскрывающих примеры гуманного отношения к людям . Работа в группе: работа с пословицами, сравнение и группировка слов по противоположному значению (добрый — злой, смелый — трусливый, правдивый — лживый и другие)</p>

2	<p><b>Человек и природа.</b> <b>34 часа</b></p>	<p>Наблюдения, опыты, измерения . Звёзды и созвездия, наблюдения звёздного неба . Планеты . Чем Земля отличается от других планет . Условия жизни на Земле . Изображения Земли: глобус, карта, план . Карта мира . Материки, океаны . Определение сторон горизонта при помощи компаса . Компас, его устройство, ориентирование на местности .</p>	<p>Учебный диалог по теме, например, «Чем Земля отличается от других планет» . Просмотр и обсуждение иллюстраций, видео-фрагментов и других материалов (по выбору) на тему «Звёздное небо . Созвездия» . Практическая работа с глобусом . Рассказ учителя, работа с текстом учебника: описание и особенности океанов и материков на Земле . Практическая работа с картой «Как показывать объекты на настенной карте»</p>
---	---	---	--

		<p>Многообразие растений . Деревья, кустарники, травы . Дикорасту- щие и культурные растения . Свя- зи в природе . Годовой ход изменений в жизни растения</p>	<p>Экскурсия в парк: сравнение деревьев, кустар- ников, трав . Иgra- соревнование по теме, напри- мер, «Кто больше вспомнит названий деревьев» . Коммуникативная деятельность: описание рас- тений по иллюстрациям и живым объектам . Классификация растений (по иллюстрациям): дикорастущие — культурные . Практическая ра- бота по теме, например, «Рассматривание расте- ний, обсуждение условий благополучного роста и развития растения» . Работа в группах с иллюстративным материа- лом: составление коллективного рассказа по те- ме, например, «Каким бывает растение в разные сезоны»</p>
--	--	---	---

Мир животных (фауна) .  
Насекомые, рыбы,  
птицы, звери, зем-  
новодные,  
пресмыкающиеся: об-щая  
характеристика  
(особенности внешнего  
вида, движений, пита-  
ния, размножения) .  
Сезонная жизнь  
животных

Красная книга России, её  
значе- ние, отдельные  
представители растений и  
животных Красной книги .  
Заповедники, природные  
парки . Охрана природы .  
Правила

Дидактическая игра по теме,  
например, «Угадай животное по  
описанию» . Логическая задача по  
теме, например, «Найди ошибку —  
какое животное попало в эту группу  
случайно» . Учеб- ный диалог с  
использованием иллюстративного  
материала по теме, например, «Как  
живут жи- вотные в разные времена  
года» . Ролевая игра по теме,  
например, «Собрание в лесу — кто  
как го- товится к зиме» . Работа в  
группах: подготовьте вопросы о  
жизни животных для других групп

Учебный диалог по теме, например,  
«Что такое Красная книга?» .  
Просмотр и обсуждение иллю-  
страций, видеофрагментов и других  
материалов (по выбору) на тему  
«Растения и животные Красной  
книги» .

№	Тема, раздел курса	Программное содержание	Методы и формы организации обучения. Характеристика деятельности обучающихся
		нравственного поведения на при-роде	Рассказ учителя «Растения и животные нашего края, занесённые в Красную книгу» . Коллектив-ное составление памятки по теме, например, «Правила поведения в заповедных местах» . Работа в группе: чтение текстов учебника и использование полученной информации для подготовки собственного рассказа о Красной книге . Коллективное составление плана рас- сказа о редком растении и животном
3	<b>Правила безопасной жизнедеятельности. 12 часов</b>	Здоровый образ жизни: режим дня (чередование сна, учебных занятий, двигательной активности) и рациональное питание (ко-личество приёмов пищи и рацион питания) . Физическая	Учебный диалог по теме, например, «Зачем нужен режим дня? Почему нужно правильно пи-таться?» . Беседа по теме, например, «Что мо-жет случиться на прогулке, на игровой пло-щадке, дома и в школе, если не соблюдать правила безопасности» . Ролевая игра

	<p>культура, закаливание, игры на воздухе как условие сохранения и укрепления здоровья . Правила безопасности в школе (маршрут до школы, правила поведения на занятиях, переменах, при приёмах пищи, а также на пришкольной территории) . Правила безопасного поведения пассажира наземного транспорта и метро . Номера телефонов экстренной помощи .</p>	<p>по теме, например, «Мы — пешеходы» . Анализ дорожных ситуаций . Работа в паре: сопоставление изображений и названий дорожных знаков . Практическая работа по теме, например, «Учимся соблюдать изученные правила безопасности под руководством инструктора ГИБДД или учителя» . Обсуждение с опорой на иллюстрации потенциальных опасностей бытовых предметов и ситуаций . Беседа по теме, например, «Правила поведения в общественном транспорте» .</p>
--	---	---



			Практическая работа (при наличии условий) по теме, например, «Правила пользования компьютером»
		<p>Правила поведения при использовании компьютером .</p> <p>Безопасность в информационно-телекоммуникационной сети «Интернет» (коммуникация в мессенджерах и социальных группах) в условиях контролируемого доступа в информационно-телекоммуникационную сеть «Интернет»</p>	
Резерв: 6 часов			

Последовательность тематических блоков и выделенное количество учебных часов на их изучение носят рекомендательный характер и могут быть скорректированы с учётом резервных уроков для обеспечения возможности реализации дифференциации содержания с учётом образовательных потребностей и интересов обучающихся.

### 3 КЛАСС (68 ЧАСОВ)

№	Тема, раздел курса	Программное содержание	Методы и формы организации обучения. Характеристика деятельности обучающихся
1	<b>Человек и общество. 20 часов</b>	Общество — совокупность людей, которые объединены общей культурой и связаны друг с другом совместной деятельностью во имя общей цели . Наша Родина — Российская Федерация — много- национальная страна . Особенности жизни, быта, культуры народов Российской Федерации . Уникальные памятники культуры (социальные и природные объекты) России, родного края . Города Золотого кольца России . Государственная	Рассказ учителя, рассматривание иллюстраций на тему «Что такое общество» . Просмотр и об- суждение иллюстраций, видеофрагментов и дру- гих материалов (по выбору) на тему «Жизнь на- родов нашей страны» . Ролевая игра по теме, например, «Встречаем го- стей из разных республик Российской Федера- ции»: рассказы гостей об их крае и народах, рассказы для гостей о родном крае . Просмотр и обсуждение иллюстраций, видеофрагментов и других материалов (по выбору) по теме, напри- мер, «Уникальные памятники культуры Рос- сии» . Работа в группе: чтение текстов

		<p>символика Российской Федерации (гимн, герб, флаг) и своего региона . Уважение к культуре, истории, традициям своего народа и других народов</p>	<p>учебника и использование полученной информации для подготовки собственного рассказа о памятниках культуры России . Моделирование маршрута по Золотому кольцу с использованием фотографий, достопримечательностей, сувениров и т. д . Составление сообщения о городах Золотого кольца России с использованием дополнительных источников информации (дифференцированное задание)</p>
--	--	--	---

		<p>Семья — коллектив близких, родных людей. Поколения в семье . Взаимоотношения в семье: любовь, доброта, внимание, поддержка . Семейный бюджет, доходы и расходы семьи</p>	<p>Учебный диалог по теме, например, «Для чего создаётся семья», «Почему семью называют коллективом» . Работа в группах: коллективный ответ на вопрос «Какие бывают семьи?» . Рассказ учителя «Что такое семейный бюджет» . Беседа по теме, например, «Доходы и расходы семьи» . Практическая работа по теме, например, «Моделирование семейного бюджета» (дифференцированное задание)</p>
		<p>Страны и народы мира на карте . Памятники природы и культуры — символы стран, в которых они находятся</p>	<p>Практическая работа с картой: страны мира . Работа в группах: самостоятельное составление описания любой страны или народа мира (с использованием дополнительной литературы и ресурсов Интернета) . «Путешествие по странам мира» (достопримечательности отдельных стран мира, по выбору детей): рассматривание видео-материалов,</p>

			слайдов, иллюстраций . Символы стран, с которыми знакомятся дети
2	<b>Человек и природа. 35 часов</b>	<p>Вещество . Разнообразие веществ в окружающем мире . Твёрдые тела, жидкости, газы, их свойства . Воздух — смесь газов . Свойства воздуха . Значение для жизни . Вода . Свойства воды . Состояния воды, её распространение в природе, значение для жизни . круговорот воды в природе . Охрана воздуха, воды . Горные</p>	<p>Практические работы (наблюдение и опыты) с веществами: текучесть, растворимость, окрашиваемость и другое . Упражнения: классификация тел и веществ, сравнение естественных и искусственных тел; классификация твёрдых, жидких и газообразных веществ . Демонстрация учебных экспериментов: состояния воды, свойства воздуха . Рассказ учителя, анализ схемы круговорота воды в природе .</p>

№	Тема, раздел курса	Программное содержание	Методы и формы организации обучения. Характеристика деятельности обучающихся
		<p>породы и минералы .            Полезные ископаемые, их значение в хозяйстве человека .            Полезные ископаемые родного края (2—3 примера) .            Почва, её состав, значение для живой природы и хозяйственной деятельности человека</p>	<p>Практические работы: горные породы и минералы — название, сравнение, описание .            Экскурсия: почвы (виды, состав, значение для жизни природы и хозяйственной деятельности людей)</p>

Царства природы .  
Бактерии, общее представление . Грибы: строение шляпочного гриба; съедобные и несъедобные грибы .  
Разнообразие растений .  
Зависимость жизненного цикла организмов от условий окружающей среды . Размножение и развитие растений .  
Особенности питания и дыхания растений .  
Роль растений в природе и жизни людей, бережное отношение человека к растениям .  
Условия, необходимые для жизни растений (свет, тепло, воздух, вода) .  
Наблюдение роста растений, фиксация изменений . Растения

Рассказ учителя (чтение текста учебника) о бактериях .  
Рассматривание и описание особенно-стей внешнего вида бактерий .  
Работа с иллюстративным материалом по теме, например, «Какие грибы мы не положим в корзину» . Рисование схемы «Шляпочный гриб» .  
Рассказ учителя «Чем грибы отличаются от растений» .  
Работа в группе: классификация растений из списка, который предложили одноклассники .  
Коллективное создание схемы по теме, например, «Условия жизни растений» .  
Рассказ-рассуждение о жизни растений .  
Практическая работа в паре по теме, например, «Размножения растений (побегом, листом, семенами)» .  
Охраняемые растения родного края (наблюдение, рассматривание иллюстраций)



		<p>ния родного края, названия и краткая характеристика . Охрана растений</p>	
		<p>Разнообразие животных . Зависимость жизненного цикла организмов от условий окружающей среды . Размножение и развитие животных (рыбы, птицы, звери, пресмыкающиеся, земноводные) . Особенности питания животных . Цепи питания .</p> <p>Условия, необходимые для жизни животных (воздух, вода, тепло, пища) . Роль животных в природе и жизни людей, бережное отношение человека к животным . Охрана животных .</p> <p>Животные родного края, их на-</p>	<p>Дидактическая игра по теме, например, «Каких животных мы знаем» . Коллективное составление схемы по теме, например, «Разнообразие животных» .</p> <p>Упражнения: опиши животное, узнай животное, найди ошибку в классификации животных . Учебный диалог по теме, например, «Как животные питаются» . Составление и анализ цепей питания .</p> <p>Работа в парах: характеристика животных по способу размножения (на основе справочной литературы), подготовка презентации .</p> <p>Моделирование стадий размножения животных (на примере земноводных, рыб) . Рассказ учителя по теме, например, «Как человек одомаш-</p>

		<p>звания</p>	<p>жил животных». Рассказы детей по теме, например, «Мой домашний питомец». Просмотр и обсуждение иллюстраций, видеофрагментов и других материалов (по выбору) на тему «Охрана животных»</p>
		<p>Природные сообщества: лес, луг, пруд. Взаимосвязи в природном сообществе. Создание человеком природных сообществ для хозяйственной деятельности, получения</p>	<p>Работа со словарём: определение значения слова «сообщество». Рассказ учителя по теме, например, «Что такое природное сообщество». Учебный диалог по теме, например, «Особенности леса (луга, водоёма) как сообщества». Сравнение</p>

№	Тема, раздел курса	Программное содержание	Методы и формы организации обучения. Характеристика деятельности обучающихся
		<p>продуктов питания (поле, сад, огород) .  Природные сообщества родного края (примеры) .  Правила поведения в лесу, на водоёме, на лугу</p>	<p>понятий: естественные сообщества, искусственные сообщества . Беседа по теме, например, «Для чего человек создает новые сообщества?» . Обсуждение ситуаций, раскрывающих правила положительного и отрицательного отношения к природе</p>
		<p>Человек — часть природы .  Общее представление о строении тела человека .  Системы органов (опорно-двигательная, пищеварительная, дыхательная, кровеносная, нервная, органы чувств), их роль в жизнедеятельности организма .  Гигиена отдельных органов и си-</p>	<p>Обсуждение текстов учебника, объяснения учителя «Строение тела человека» .  Рассматривание схемы строения тела человека: называние, описание функций разных систем органов .  Практическая работа по теме, например, «Изменение температуры тела и частоты пульса»</p>

		<p>стем органов человека . Измерение температуры тела человека, частоты пульса</p>	
3	<p><b>Правила безопасной жизнедеятельности и. 7 часов</b></p>	<p>Здоровый образ жизни; забота о здоровье и безопасности окружающих людей . Безопасность во дворе жилого дома (внимание к зонам электрических, газовых, тепловых подстанций и других опасных объектов; предупреждающие знаки безопасности) .</p>	<p>Практическая работа по теме, например, «Рас- сматривание знаков (опасно, пожароопасно, взрывоопасно; внимание — автопогрузчик; электрический ток; малозаметное препятствие; падение с высоты), коллективное объяснение их значения» . Анализ ситуаций по теме, например, «Что может произойти, если...», Ролевая игра по теме, например, «Расскажи малышу, как</p>

		<p>Транспортная безопасность пассажира разных видов транспорта, правила поведения на вокзалах, в аэропортах, на борту самолёта, судна .          Безопасность в информационно-телекоммуникационной сети «Интернет» (ориентировка в признаках мошенничества в Сети; защита персональной информации) в условиях контролируемого доступа в информационно-телекоммуникационную сеть «Интернет»</p>	<p>нужно вести себя на игровой и спортивной площадке» .          Рассказ учителя по теме, например, «Правила поведения в транспорте, на вокзалах, в аэропортах, на борту самолета, судна» .          Работа в группах: составление памятки по теме, например, «Правила поведения в аэропортах, на борту самолета, судна (по выбору группы)» .          Учебный диалог по теме, например, «Как обеспечить безопасность при работе в информационно-телекоммуникационной сети «Интернет» .          Обсуждение результатов проектной деятельности по теме, например, «Что такое здоровый образ жизни и как его обеспечить»</p>
Резерв: 6 часов			

Последовательность тематических блоков и выделенное количество учебных часов на их изучение носят

рекомендательный характер и могут быть скорректированы с учётом резервных уроков для обеспечения возможности реализации дифференциации содержания с учётом образовательных потребностей и интересов обучающихся.

4 КЛАСС (68 ЧАСОВ)

№	Тема, раздел курса	Программное содержание	Методы и формы организации обучения. Характеристика деятельности обучающихся
1	<b>Человек и общество. 33 часов</b>	<p>Государственное устройство РФ (общее представление). Конституция — Основной закон Российской Федерации. Права и обязанности гражданина Российской Федерации. Президент Российской Федерации — глава государства. Политико-административная карта России. Города России. Общая характеристика родного края: природа, главный город, важнейшие достопримечательности, знаменитые</p>	<p>Работа с политико-административной картой Российской Федерации: определение местонахождения республик Российской Федерации, краёв, крупнейших областей и городов России. Чтение статей Конституции Российской Федерации о правах граждан Российской Федерации. Рассказ учителя по теме, например, «Забота о детстве — главная особенность нашего государства». Чтение и обсуждение текстов учебника, объяснения учителя. Игровое соревнование по теме, например, «Знаем ли мы свой родной край?». Рассказ учителя о важнейших страницах истории родного края. Обсуждение докладов и презентаций учащихся (дифференцированное задание) по теме, например, «Мой</p>

	<p>соотечественники . Государственные праздники в жизни российского общества: Новый год, День за- щитника Отечества, Междуна- родный женский день, День вес- ны и труда, День Победы, День России, День народного един- ства, День Конституции . Празд- ники и памятные даты своего региона . Характеристика от- дельных исторических событий, связанных с ним .</p>	<p>родной край» . Учебный диалог по теме, например, «Государ- ственные праздники России» . Работа в парах по теме, например, «Рассказ о любимом празднике Российской Федерации или своего региона»</p>
--	--	--



	<p>История Отечества .  Лента вре- мени и историческая карта .  Наиболее важные и яркие собы- тия общественной и культурной жизни страны в разные истори- ческие периоды: государство Русь, Московское государство, Российская империя, СССР, Российская Федерация .  Карти- ны быта, труда; духовно-нрав- ственные и культурные tradi- ции людей в разные истори- ческие времена .  Выдающиеся люди разных эпох как носители базовых нацио- нальных ценностей .</p>	<p>Практическая работа по теме, например, «Опреде- ление по ленте времени времени (века), в котором происходили исторические события» .  Работа в паре: анализ исторической карты, нахож- дение мест важнейших исторических событий в жизни России .  Обсуждение рассказов учителя, текста учебника о быте, традициях, культуре Древ- ней Руси .  Экскурсия в художественный музей (при наличии условий), просмотр видеофрагментов, ил- люстраций и других материалов на темы «Искус- ство Древней Руси», «Ремёсла в Древней Руси», «Образование от Древней Руси до XIX века», «Мо- сковское государство», «Искусство XIX века», «Искусство XX века» (по выбору) .  Учебный диалог по теме, например, «Как выпол- няли свой долг защиты Отечества в разные истори- ческие времена граждане России (на примере Оте- чественной войны 1812 г . ,</p>
--	--	--

		<p>Наиболее значимые объекты списка Всемирного культурного наследия в России и за рубежом (3—4 объекта). Охрана памятников истории и культуры. По- сильное участие в охране па- мятников истории и культуры своего края. Правила нрав- ственного поведения, культур- ные традиции людей в разные исторические времена</p>	<p>Великой Отечественной войны (1941—1945)». Просмотр видеофрагментов, иллюстраций, чтение текстов учебников (по выбору) на тему «Объекты Всемирного культурного наследия в России и за рубежом». Рассказ учителя о памятниках Всемирного наследия (например, в России — Московский Кремль, памятники Новгорода, Кижы, в мире — Великая Китайская стена, Колизей в Риме, Акро- поль в Греции). Учебный диалог по теме, напри- мер, «Как охраняются памятники истории и куль- туры». Обсуждение докладов учащихся о значимых объектах культурного наследия России (дифферен- цированное задание)</p>
--	--	---	---

№	Тема, раздел курса	Программное содержание	Методы и формы организации обучения. Характеристика деятельности обучающихся
2	<b>Человек и природа.</b> <b>24 часа</b>	<p>Солнце — ближайшая к нам звезда, источник света и тепла для всего живого на Земле.</p> <p>Характеристика планет Солнечной системы.</p> <p>Естественные спутники планет. Смена дня и ночи на Земле. Вращение Земли как причина смены дня и ночи.</p> <p>Обращение Земли вокруг Солнца и смена времён года.</p> <p>Формы земной поверхности: равнины, горы, холмы, овраги (общее представление, условное обозначение равнин и гор на карте). Равнины и горы России.</p> <p>Особенности поверхности родно-</p>	<p>Игра-соревнование по теме, например, «Клубастрономов»: зададим друг другу вопросы о Солнечной системе. Обсуждение выступлений учащихся (дифференцированное задание) о планетах.</p> <p>Рассматривание и обсуждение схемы «Вращение Земли вокруг своей оси — причина смены дня и ночи».</p> <p>Работа с картой: равнины и горы на территории Российской Федерации, крупнейшие реки и озёра; моря, омывающие Россию.</p> <p>Описание объектов родного края: название, место расположения, общая характеристика</p>

		<p>го края (краткая характеристика на основе наблюдений)</p>	
		<p>Водоёмы, их разнообразие (океан, море, озеро, пруд); река как водный поток. Крупнейшие реки и озёра России, моря, омывающие её берега, океаны. Использование человеком водоёмов и рек. Водоёмы и реки род-</p>	<p>Учебный диалог по теме, например, «Как люди используют водоёмы и реки для хозяйственной деятельности» .</p> <p>Рассказ учителя, работа с иллюстративным материалом: природные объекты списка Всемирного наследия в России и за рубежом (например, в России — озеро Байкал, остров Врангеля, вулканы</p>

		<p>ного края: названия, краткая характеристика . Наиболее значимые природные объекты списка Всемирного наследия в России и за рубежом . Охрана природных богатств: воды, воздуха, полезных ископаемых, растительного и животного- го мира . Международная Красная книга (3—4 примера) . Правила нравственного поведения в природе</p>	<p>Камчатки, Ленские столбы; в мире — остров Пас-хи (Чили); дорога гигантов (Северная Ирландия); бухта Халонг (Вьетнам); национальный парк Тонгариро (Новая Зеландия) . Обсуждение результатов проектной деятельности по теме, например, «Объекты Всемирного наследия в России и в мире» . Рассказ учителя о Международной Красной книге . Работа в группах по теме, например, «Составление памятки «Правила поведения в природе»</p>
--	--	---	---

Природные зоны России: общее представление об основных природных зонах России: климат, растительный и животный мир, особенности труда и быта людей, охрана природы . Связи в природной зоне

Учебный диалог по теме, например, «Почему меняются природные зоны?» . Коллективное формулирование вывода: причиной смены природных зон является разная освещённость Солнцем поверхности Земли . Работа с текстом учебника: особенности разных природных зон . Работа в паре: анализ схем, иллюстраций по теме, например, «Какие организмы обитают в природных зонах», составление рассказа-рассуждения по теме, например, «Как животные приспосабливаются к условиям жизни» . Учебный диалог по теме, например, «Экологические связи в природной зоне» . Моделирование характерных цепей питания в изучаемой природной зоне . Рассказ учителя об освоении природных богатств в природных зонах и возникших вследствие этого экологических проблемах . Работа в группах: создание описания

			одной из природных зон по самостоятельно составленному
--	--	--	---

№	Тема, раздел курса	Программное содержание	Методы и формы организации обучения. Характеристика деятельности обучающихся
			<p>плану (с использованием дополнительной информации, в том числе из информационно-телекоммуникационной сети «Интернет»)</p>
3	<p><b>Правила безопасной жизнедеятельности и. 5 часов</b></p>	<p>Здоровый образ жизни: профилактика вредных привычек .          Безопасность в городе .          Планирование безопасных маршрутов с учётом транспортной инфраструктуры города; правила безопасного поведения велосипедиста (дорожные знаки, дорожная разметка, сигналы и средства защиты велосипедиста) .          Безопасность в</p>	<p>Учебный диалог по теме, например, «Послушаем друг друга: как я выполняю правила безопасной жизни» .          Работа в группах: составление текста по теме, например, «Какие опасности можно встретить на улице, в зонах отдыха, в общественных местах» .          Анализ ситуаций по теме, например, «Что может произойти, если...» .          Обсуждение результатов работы групп .          Ролевая игра по теме, например, «Знаем ли мы правила езды на велосипеде» (роли: велосипедисты, сотрудники ГИБДД, маленькие дети) .          Рассказ учителя по теме, например,</p>



		<p>информационно-телекоммуникационной сети «Интернет» (поиск достоверной информации опознание государственных образовательных ресурсов и детских развлекательных порталов) в условиях контролируемого доступа в информационно-телекоммуникационную сеть «Интернет»</p>	<p>«Чем может быть опасна информационно-телекоммуникационная сеть «Интернет». Как правильно искать информацию в информационно-телекоммуникационной сети «Интернет»</p>
<p>Резерв: 6 часов</p>			

Последовательность тематических блоков и выделенное количество учебных часов на их изучение носят рекомендательный характер и могут быть скорректированы с учётом резервных уроков для обеспечения возможности реализации дифференциации содержания с учётом образовательных потребностей и интересов обучающихся.

При разработке Федеральной рабочей программы в тематическом планировании должны быть учтены возможности использования электронных (цифровых) образовательных ресурсов, являющихся учебно-методическими материалами (мультимедийные программы, электронные учебники и задачники, электронные библиотеки, виртуальные лаборатории, игровые программы, коллекции цифровых образовательных ресурсов), используемыми для обучения и воспитания различных групп пользователей, представленными в электронном (цифровом) виде и реализующими дидактические возможности ИКТ, содержание которых соответствует законодательству об образовании.

### **2.1.6 Федеральная рабочая программа по учебному предмету «Основы религиозных культур и светской этики».**

Федеральная рабочая программа по учебному предмету «Основы религиозных культур и светской этики» (предметная область «Основы религиозных культур и светской этики») (далее соответственно – программа по ОРКСЭ, ОРКСЭ) включает пояснительную записку, содержание обучения, планируемые результаты освоения программы по основам религиозных культур и светской этики.

Пояснительная записка отражает общие цели и задачи изучения учебного предмета, характеристику психологических предпосылок к его изучению обучающимися, место в структуре учебного плана, а также подходы к отбору содержания и планируемым результатам.

Содержание обучения раскрывает содержательные линии, которые предлагаются для обязательного изучения в 4 классе на уровне начального общего образования.

Планируемые результаты освоения программы по ОРКСЭ включают личностные, метапредметные результаты, а также предметные достижения обучающегося за весь период обучения на уровне начального общего образования.

Пояснительная записка.

Программа по ОРКСЭ на уровне начального общего образования составлена на основе требований к результатам освоения программы начального общего образования ФГОС НОО, а также ориентирована на целевые приоритеты духовно-нравственного развития, воспитания и социализации обучающихся, сформулированные в федеральной программе воспитания.

Программа по ОРКСЭ отражает вариант конкретизации требований Федерального государственного образовательного стандарта начального общего образования по ОРКСЭ и обеспечивает содержательную составляющую ФГОС НОО. Предметная область ОРКСЭ состоит из учебных модулей по выбору:

«Основы православной культуры», «Основы исламской культуры»,

«Основы буддийской культуры», «Основы иудейской культуры», «Основы религиозных культур народов России», «Основы светской этики». В соответствии с федеральным законом выбор модуля осуществляется по заявлению родителей (законных представителей) несовершеннолетних обучающихся. Выбор установлен в ФЗ «Об образовании в Российской Федерации» (ч. 2 ст. 87.).

Планируемые результаты освоения курса ОРКСЭ включают результаты по каждому учебному модулю.

При конструировании планируемых результатов учитываются цели обучения, требования, которые представлены в стандарте, и специфика содержания каждого учебного модуля. Общие результаты содержат перечень личностных и метапредметных достижений, которые приобретает каждый обучающийся, независимо от изучаемого модуля. Поскольку предмет изучается один год (4 класс), все результаты обучения представляются за этот период. Целью ОРКСЭ является формирование у обучающегося мотивации к осознанному нравственному поведению, основанному на знании и уважении культурных и религиозных традиций многонационального народа России, а также к диалогу с представителями других культур и мировоззрений.

Основными задачами ОРКСЭ являются:

знакомство обучающихся с основами православной, мусульманской, буддийской, иудейской культур, основами мировых религиозных культур и светской этики по выбору родителей (законных представителей); развитие представлений обучающихся о значении нравственных норм и ценностей в жизни личности, семьи, общества;

обобщение знаний, понятий и представлений о духовной культуре и морали, ранее полученных в начальной школе, формирование ценностно-смысловой сферы личности с учетом мировоззренческих и культурных особенностей и потребностей семьи; развитие способностей обучающихся к общению в полиэтничной, разномировоззренческой и многоконфессиональной среде на основе взаимного уважения и диалога. Основной методологический принцип реализации ОРКСЭ – культурологический подход, способствующий формированию у младших школьников первоначальных представлений о культуре традиционных религий народов России (православия, ислама, буддизма, иудаизма), российской светской (гражданской) этике, основанной на конституционных правах, свободах и обязанностях человека и гражданина в Российской Федерации. Культурологическая направленность предмета способствует развитию у обучающихся представлений о нравственных идеалах и ценностях религиозных и светских традиций народов России, формированию ценностного отношения к социальной реальности, осознанию роли буддизма, православия, ислама, иудаизма, светской этики в истории и культуре нашей страны. Коммуникативный подход к преподаванию предмета ОРКСЭ предполагает организацию коммуникативной деятельности обучающихся, требующей от них умения выслушивать позицию партнера по деятельности, принимать её, согласовывать усилия для достижения поставленной цели, находить адекватные вербальные средства передачи информации и рефлексии. Деятельностный подход, основывающийся на принципе диалогичности, осуществляется в процессе активного взаимодействия обучающихся, сотрудничества, обмена информацией, обсуждения разных точек зрения и т. п.

Предпосылками усвоения младшими школьниками содержания курса являются психологические особенности детей, завершающих обучение в начальной школе: интерес к социальной жизни, любознательность, принятие авторитета взрослого. Психологи подчеркивают естественную открытость детей этого возраста, способность эмоционально реагировать на окружающую действительность, остро реагировать как на доброжелательность, отзывчивость, доброту других людей, так и на проявление несправедливости, нанесение обид и оскорблений. Всё это становится предпосылкой к пониманию законов существования в социуме и принятию их как руководства к собственному поведению. Вместе с тем в процессе обучения необходимо учитывать, что младшие школьники с трудом усваивают абстрактные философские сентенции, нравственные поучения, поэтому особое внимание должно быть уделено эмоциональной стороне восприятия явлений социальной жизни, связанной с проявлением или нарушением нравственных, этических норм, обсуждение конкретных жизненных ситуаций, дающих образцы нравственно ценного поведения.

В рамках реализации ОРКСЭ в части преподавания учебных модулей по основам религиозных культур не предусматривается подготовка обучающихся к участию в богослужениях, обучение религиозной практике в религиозной общине (Письмо Минобрнауки России от 22.08.2012

№ 08-250 «О введении учебного курса ОРКСЭ»).

Тематическое планирование включает название раздела (темы) с указанием количества академических часов, отводимых на освоение каждой темы учебного модуля, характеристику основных видов деятельности учащихся, в том числе с учетом рабочей программы воспитания, возможность использования по этой теме электронных (цифровых) образовательных ресурсов, являющихся учебно-методическими материалами в электронном (цифровом) виде и реализующими дидактические возможности ИКТ, содержание которых соответствует законодательству об образовании.

ОРКСЭ изучается в 4 классе, один час в неделю (34 ч). Содержание обучения в 4 классе.

Модуль «Основы православной культуры».

Россия – наша Родина. Введение в православную традицию. Культура и религия. Во что верят православные христиане. Добро и зло в православной традиции. Золотое правило нравственности. Любовь к ближнему. Отношение к труду. Долг и ответственность. Милосердие и сострадание. Православие в России.

Православный храм и другие святыни. Символический язык православной культуры: христианское искусство (иконы, фрески, церковное пение, прикладное искусство), православный календарь. Праздники. Христианская семья и её ценности.

Любовь и уважение к Отечеству. Патриотизм многонационального и многоконфессионального народа России.

Модуль «Основы исламской культуры».

Россия – наша Родина. Введение в исламскую традицию. Культура и религия. Пророк Мухаммад – образец человека и учитель нравственности в исламской традиции. Во что верят мусульмане. Добро и зло в исламской традиции. Нравственные основы ислама. Любовь к ближнему. Отношение к труду. Долг и ответственность. Милосердие и сострадание. Столпы ислама. Обязанности мусульман. Для чего построена

и как устроена мечеть. Мусульманское летоисчисление и календарь. Ислам в России. Семья в исламе. Праздники исламских народов России: их происхождение и особенности проведения. Искусство ислама. Любовь и уважение к Отечеству. Патриотизм многонационального и многоконфессионального народа России.

Модуль «Основы буддийской культуры».

Россия – наша Родина. Введение в буддийскую духовную традицию. Культура и религия. Будда и его учение. Буддийские святыни. Будды и бодхисатвы. Семья в буддийской культуре и её ценности. Буддизм в России. Человек в буддийской картине мира. Буддийские символы. Буддийские ритуалы. Буддийские святыни. Буддийские священные сооружения. Буддийский храм. Буддийский календарь. Праздники в буддийской культуре. Искусство в буддийской культуре.

Любовь и уважение к Отечеству. Патриотизм многонационального и многоконфессионального народа России.

Модуль «Основы иудейской культуры».

Россия – наша Родина. Введение в иудейскую духовную традицию. Культура и религия. Тора – главная книга иудаизма. Классические тексты иудаизма. Патриархи еврейского народа. Пророки и праведники в иудейской культуре. Храм в жизни иудеев. Назначение синагоги и её устройство. Суббота (Шабат) в иудейской традиции. Иудаизм в России. Традиции иудаизма в повседневной жизни евреев. Ответственное принятие заповедей. Еврейский дом. Еврейский календарь: его устройство и особенности. Еврейские праздники: их история и традиции. Ценности семейной жизни в иудейской традиции.

Любовь и уважение к Отечеству. Патриотизм многонационального и многоконфессионального народа России.

Модуль «Основы религиозных культур народов России».

Россия – наша Родина. Культура и религия. Религиозная культура народов России. Мировые религии и иудаизм. Их основатели. Священные книги христианства, ислама, иудаизма, буддизма. Хранители предания в религиях. Человек в религиозных традициях народов России. Добро и зло. Священные сооружения. Искусство в религиозной культуре. Религия и мораль. Нравственные заповеди христианства, ислама, иудаизма, буддизма. Обычаи и обряды. Праздники и календари в религиях. Семья, семейные ценности. Долг, свобода, ответственность, труд. Милосердие, забота о слабых, взаимопомощь, социальные проблемы общества и отношение к ним разных религий.

Любовь и уважение к Отечеству. Патриотизм многонационального и многоконфессионального народа России.

Модуль «Основы светской этики».

Россия – наша Родина. Этика и её значение в жизни человека. Праздники как одна из форм исторической памяти. Образцы нравственности в культуре Отечества, в культурах разных народов России. Государство и мораль гражданина, основной закон (Конституция) в государстве как источник российской светской (гражданской) этики. Трудовая мораль. Нравственные традиции предпринимательства. Что значит быть нравственным в наше время. Нравственные ценности, идеалы, принципы морали. Нормы морали. Семейные ценности и этика семейных отношений. Этикет. Образование как нравственная норма. Методы нравственного самосовершенствования.

Любовь и уважение к Отечеству. Патриотизм многонационального и многоконфессионального народа России.

Планируемые результаты освоения программы по ОРКСЭ на уровне начального общего образования. Личностные результаты освоения программы по ОРКСЭ на уровне начального общего образования достигаются в единстве учебной и воспитательной деятельности в соответствии с традиционными российскими социокультурными и духовно-нравственными ценностями, принятыми в обществе правилами и нормами поведения и способствуют процессам самопознания, самовоспитания

и саморазвития, формирования внутренней позиции личности.

В результате изучения ОРКСЭ на уровне начального общего образования у обучающегося будут сформированы следующие личностные результаты:

понимать основы российской гражданской идентичности, испытывать чувство гордости за свою Родину; формировать национальную и гражданскую самоидентичность, осознавать свою этническую и национальную принадлежность;

понимать значение гуманистических и демократических ценностных ориентаций, осознавать ценность человеческой жизни;

понимать значение нравственных норм и ценностей как условия жизни личности, семьи, общества;

осознавать право гражданина Российской Федерации исповедовать любую традиционную религию или не исповедовать никакой религии;  
строить свое общение, совместную деятельность на основе правил коммуникации: умения договариваться, мирно разрешать конфликты, уважать другое мнение, независимо от принадлежности собеседников к религии или к атеизму;

соотносить свои поступки с нравственными ценностями, принятыми в российском обществе, проявлять уважение к духовным традициям народов России, терпимость к представителям разного вероисповедания;  
строить свое поведение с учетом нравственных норм и правил, проявлять в повседневной жизни доброту, справедливость, доброжелательность в общении, желание при необходимости прийти на помощь;  
понимать необходимость обогащать свои знания о духовно-нравственной культуре, стремиться анализировать свое поведение, избегать негативных поступков и действий, оскорбляющих других людей;

понимать необходимость бережного отношения к материальным и духовным ценностям.  
В результате изучения ОРКСЭ на уровне начального общего образования у обучающегося будут сформированы познавательные универсальные учебные действия, коммуникативные универсальные учебные действия, регулятивные универсальные учебные действия, совместная деятельность.

Метапредметные результаты:

овладевать способностью понимания и сохранения целей и задач учебной деятельности, поиска оптимальных средств их достижения;

формировать умения планировать, контролировать и оценивать учебные действия в соответствии с поставленной задачей и условиями её реализации, определять и находить наиболее эффективные способы достижения результата, вносить соответствующие коррективы в процесс их реализации на основе оценки и учета характера ошибок, понимать причины успеха/неуспеха учебной деятельности;

совершенствовать умения в различных видах речевой деятельности и коммуникативных ситуациях, адекватное использование речевых средств и средств информационно-коммуникационных технологий для решения различных коммуникативных и познавательных задач;

совершенствовать умения в области работы с информацией, осуществления информационного поиска для выполнения учебных заданий;

овладевать навыками смыслового чтения текстов различных стилей и жанров, осознанного построения речевых высказываний в соответствии с задачами коммуникации;

овладевать логическими действиями анализа, синтеза, сравнения, обобщения, классификации, установления аналогий и причинно-следственных связей, построения рассуждений, отнесения к известным понятиям;

формировать готовность слушать собеседника и вести диалог, признавать возможность существования различных точек зрения и право каждого иметь свою собственную, уметь излагать свое мнение и аргументировать свою точку зрения и оценку событий;

совершенствовать организационные умения в области коллективной деятельности, умения определять общую цель и пути её достижения, уметь договариваться о распределении ролей в совместной деятельности, адекватно оценивать собственное поведение и поведение окружающих.

У обучающегося будут сформированы следующие базовые логические и исследовательские действия как часть познавательных универсальных учебных действий:

ориентироваться в понятиях, отражающих нравственные ценности общества – мораль, этика, этикет, справедливость, гуманизм, благотворительность, а также используемых в разных религиях (в пределах изученного);

использовать разные методы получения знаний о традиционных религиях и светской этике (наблюдение, чтение, сравнение, вычисление);

применять логические действия и операции для решения учебных задач: сравнивать, анализировать, обобщать, делать выводы на основе изучаемого фактического материала;

признавать возможность существования разных точек зрения, обосновывать свои суждения, приводить убедительные доказательства;

выполнять совместные проектные задания с опорой на предложенные образцы.

У обучающегося будут сформированы следующие умения работать с информацией как часть познавательных универсальных учебных действий:

воспроизводить прослушанную (прочитанную) информацию, подчеркивать её принадлежность к определенной религии и/или к гражданской этике;

использовать разные средства для получения информации в соответствии с поставленной учебной задачей (текстовую, графическую, видео);

находить дополнительную информацию к основному учебному материалу в разных информационных источниках, в том числе в Интернете (в условиях контролируемого входа); анализировать, сравнивать информацию, представленную в разных источниках, с помощью учителя, оценивать её объективность и правильность.

У обучающегося будут сформированы следующие умения общения как часть коммуникативных универсальных учебных действий:

использовать смысловое чтение для выделения главной мысли религиозных притч, сказаний, произведений фольклора и художественной литературы, анализа и оценки жизненных ситуаций, раскрывающих проблемы нравственности, этики, речевого этикета;

соблюдать правила ведения диалога и дискуссии, корректно задавать вопросы и высказывать свое мнение, проявлять уважительное отношение к собеседнику с учетом особенностей участников общения; создавать небольшие тексты-описания, тексты-рассуждения для воссоздания, анализа и оценки нравственно-этических идей, представленных в религиозных учениях и светской этике.

У обучающегося будут сформированы следующие умения самоорганизации и самоконтроля как часть регулятивных универсальных учебных действий:

проявлять самостоятельность, инициативность, организованность в осуществлении учебной деятельности и в конкретных жизненных ситуациях, контролировать состояние своего здоровья и эмоционального благополучия, предвидеть опасные для здоровья и жизни ситуации и способы их предупреждения; проявлять готовность изменять себя, оценивать свои поступки, ориентируясь на нравственные правила и нормы современного российского общества, проявлять способность к сознательному самоограничению в поведении;

анализировать ситуации, отражающие примеры положительного и негативного отношения к окружающему миру (природе, людям, предметам трудовой деятельности);

выражать свое отношение к анализируемым событиям, поступкам, действиям: одобрять нравственные нормы поведения, осуждать проявление несправедливости, жадности, нечестности, зла;

проявлять высокий уровень познавательной мотивации, интерес к предмету, желание больше узнать о других религиях и правилах светской этики и этикета.

У обучающегося будут сформированы следующие умения совместной деятельности:

выбирать партнера не только по личным симпатиям, но и по деловым качествам, корректно высказывать свои пожелания к работе, спокойно принимать замечания к своей работе, объективно их оценивать;

владеть умениями совместной деятельности: подчиняться, договариваться, руководить, терпеливо и спокойно разрешать возникающие конфликты;

готовить индивидуально, в парах, в группах сообщения по изученному и дополнительному материалу с иллюстративным материалом и видеопрезентацией.

К концу обучения в 4 классе обучающийся получит следующие предметные результаты по отдельным темам программы по ОРКСЭ:

Модуль «Основы православной культуры».

выражать своими словами первоначальное понимание сущности духовного развития как осознания и усвоения человеком значимых для жизни представлений о себе, людях, окружающей действительности; выражать своими словами понимание значимости нравственного совершенствования и роли в этом личных усилий человека, приводить примеры;

выражать понимание и принятие значения российских традиционных духовных и нравственных ценностей, духовно-нравственной культуры народов России, российского общества как источника и основы духовного развития, нравственного совершенствования;

рассказывать о нравственных заповедях, нормах христианской морали, их значении в выстраивании отношений в семье, между людьми, в общении и деятельности;

раскрывать основное содержание нравственных категорий в православной культуре, традиции (любовь, вера, милосердие, прощение, покаяние, сострадание, ответственность, послушание, грех как нарушение заповедей, борьба с грехом, спасение), основное содержание и соотношение ветхозаветных Десяти заповедей и Евангельских заповедей Блаженств, христианского нравственного идеала, объяснять «золотое правило нравственности» в православной христианской традиции;

первоначальный опыт осмысления и нравственной оценки поступков, поведения (своих и других людей) с позиций православной этики;

раскрывать своими словами первоначальные представления о мировоззрении (картине мира) в православии, вероучении о Боге-Троице, Творении, человеке, Богочеловеке Иисусе Христе как Спасителе, Церкви;

рассказывать о Священном Писании Церкви – Библии (Ветхий Завет, Новый Завет, Евангелия и евангелисты), апостолах, святых и житиях святых, священнослужителях, богослужениях, молитвах, Таинствах (общее число Таинств, смысл Таинств Крещения, Причастия, Венчания, Исповеди), монашестве и монастырях в православной традиции;

рассказывать о назначении и устройстве православного храма (собственно храм, притвор, алтарь, иконы, иконостас), нормах поведения в храме, общения с мирянами и священнослужителями;

рассказывать о православных праздниках (не менее трех, включая Воскресение Христово и Рождество Христово), православных постах, назначении поста;

раскрывать основное содержание норм отношений в православной семье, обязанностей и ответственности членов семьи, отношении детей к отцу, матери, братьям и сестрам, старшим по возрасту, предкам, православных семейных ценностей;

распознавать христианскую символику, объяснять своими словами её смысл (православный крест) и значение в православной культуре;

рассказывать о художественной культуре в православной традиции, об иконописи, выделять и объяснять особенности икон в сравнении с картинами;

излагать основные исторические сведения о возникновении православной религиозной традиции в России (Крещение Руси), своими словами объяснять роль православия в становлении культуры народов России, российской культуры и государственности;

первоначальный опыт поисковой, проектной деятельности по изучению православного исторического и культурного наследия в своей местности, регионе (храмы, монастыри, святыни, памятные и святые места), оформлению и представлению её результатов;

приводить примеры нравственных поступков, совершаемых с опорой на этические нормы религиозной культуры и внутреннюю установку личности, поступать согласно своей совести;

выражать своими словами понимание свободы мировоззренческого выбора, отношения человека, людей в обществе к религии, свободы вероисповедания, понимание российского общества как многоэтничного и многорелигиозного (приводить примеры), понимание российского общенационального (общенационального, гражданского) патриотизма, любви к Отечеству, нашей общей Родине – России, приводить примеры сотрудничества последователей традиционных религий;

называть традиционные религии в России (не менее трех, кроме изучаемой), народы России, для которых традиционными религиями исторически являются православие, ислам, буддизм, иудаизм;

выражать своими словами понимание человеческого достоинства, ценности человеческой жизни в православной духовно-нравственной культуре, традиции.

Модуль «Основы исламской культуры».

Предметные результаты освоения образовательной программы модуля «Основы исламской культуры» должны отражать сформированность умений:

выражать своими словами первоначальное понимание сущности духовного развития как осознания и усвоения человеком значимых для жизни представлений о себе, людях, окружающей действительности;

выражать своими словами понимание значимости нравственного совершенствования и роли в этом личных усилий человека, приводить примеры;

выражать понимание и принятие значения российских традиционных духовных и нравственных ценностей, духовно-нравственной культуры народов России, российского общества как источника и основы духовного развития, нравственного совершенствования;

рассказывать о нравственных заповедях, нормах исламской религиозной морали, их значении в выстраивании отношений в семье, между людьми, в общении и деятельности;

раскрывать основное содержание нравственных категорий в исламской культуре, традиции (вера, искренность, милосердие, ответственность, справедливость, честность, великодушие, скромность, верность, терпение, выдержка, достойное поведение, стремление к знаниям);

первоначальный опыт осмысления и нравственной оценки поступков, поведения (своих и других людей) с позиций исламской этики;

раскрывать своими словами первоначальные представления о мировоззрении (картине мира) в исламской культуре, единобожии, вере и её основах;

рассказывать о Священном Коране и сунне – примерах из жизни пророка Мухаммада, о праведных предках, о ритуальной практике в исламе (намаз, хадж, пост, закят, дуа, зикр);

рассказывать о назначении и устройстве мечети (минбар, михраб), нормах поведения в мечети, общения с верующими и служителями ислама;

рассказывать о праздниках в исламе (Ураза-байрам, Курбан-байрам, Маулид);  
раскрывать основное содержание норм отношений в исламской семье, обязанностей и ответственности членов семьи, норм отношений детей к отцу, матери, братьям и сестрам, старшим по возрасту, предкам, норм отношений с дальними родственниками, соседями, исламских семейных ценностей;  
распознавать исламскую символику, объяснять своими словами её смысл и охарактеризовать назначение исламского орнамента;  
рассказывать о художественной культуре в исламской традиции, религиозных напевах, каллиграфии, архитектуре, книжной миниатюре, религиозной атрибутике, одежде;  
излагать основные исторические сведения о возникновении исламской религиозной традиции в России, своими словами объяснять роль ислама в становлении культуры народов России, российской культуры и государственности;  
первоначальный опыт поисковой, проектной деятельности по изучению исламского исторического и культурного наследия в своей местности, регионе (мечети, медресе, памятные и святые места), оформлению и представлению её результатов;  
приводить примеры нравственных поступков, совершаемых с опорой на этические нормы религиозной культуры и внутреннюю установку личности поступать согласно своей совести;  
выражать своими словами понимание свободы мировоззренческого выбора, отношения человека, людей в обществе к религии, свободы вероисповедания, понимание российского общества как многоэтничного и многорелигиозного (приводить примеры), понимание российского общенационального (общенационального, гражданского) патриотизма, любви к Отечеству, нашей общей Родине – России, приводить примеры сотрудничества последователей традиционных религий;  
называть традиционные религии в России (не менее трех, кроме изучаемой), народы России, для которых традиционными религиями исторически являются православие, ислам, буддизм, иудаизм;  
выражать своими словами понимание человеческого достоинства, ценности человеческой жизни в исламской духовно-нравственной культуре, традиции.

Модуль «Основы буддийской культуры».

Предметные результаты освоения образовательной программы модуля «Основы буддийской культуры» должны отражать сформированность умений:

выражать своими словами первоначальное понимание сущности духовного развития как осознания и усвоения человеком значимых для жизни представлений о себе, людях, окружающей действительности;  
выражать своими словами понимание значимости нравственного самосовершенствования и роли в этом личных усилий человека, приводить примеры;  
выражать понимание и принятие значения российских традиционных духовных и нравственных ценностей, духовно-нравственной культуры народов России, российского общества как источника и основы духовного развития, нравственного совершенствования;  
рассказывать о нравственных заповедях, нормах буддийской религиозной морали, их значении в выстраивании отношений в семье, между людьми, в общении и деятельности;  
раскрывать основное содержание нравственных категорий в буддийской культуре, традиции (сострадание, милосердие, любовь, ответственность, благие и неблагие деяния, освобождение, борьба с неведением, уверенность в себе, постоянство перемен, внимательность), основных идей (учения) Будды о сущности человеческой жизни, цикличности и значения сансары, понимание личности как совокупности всех поступков, значение понятий «правильное воззрение» и «правильное действие»;  
первоначальный опыт осмысления и нравственной оценки поступков, поведения (своих и других людей) с позиций буддийской этики;  
раскрывать своими словами первоначальные представления о мировоззрении (картине мира) в буддийской культуре, учении о Будде (буддах), бодхисатвах, Вселенной, человеке, обществе, сангхе, сансаре и нирване, понимание ценности любой формы жизни как связанной с ценностью человеческой жизни и бытия;  
рассказывать о буддийских писаниях, ламах, службах, смысле принятия, восьмеричном пути карме;  
рассказывать о назначении и устройстве буддийского храма, нормах поведения в храме, общения с мирскими последователями и ламами;  
рассказывать о праздниках в буддизме, аскезе;



раскрывать основное содержание норм отношений в буддийской семье, обязанностей и ответственности членов семьи, отношении детей к отцу, матери, братьям и сестрам, старшим по возрасту, предкам, буддийских семейных ценностей;

распознавать буддийскую символику, объяснять своими словами её смысл и значение в буддийской культуре;

рассказывать о художественной культуре в буддийской традиции;

излагать основные исторические сведения о возникновении буддийской религиозной традиции в истории и в России, своими словами объяснять роль буддизма в становлении культуры народов России, российской культуры и государственности;

первоначальный опыт поисковой, проектной деятельности по изучению буддийского исторического и культурного наследия в своей местности, регионе (храмы, монастыри, святыни, памятные и святые места), оформлению представлению её результатов;

приводить примеры нравственных поступков, совершаемых с опорой на этические нормы религиозной культуры и внутреннюю установку личности, поступать согласно своей совести;

выражать своими словами понимание свободы мировоззренческого выбора, отношения человека, людей в обществе к религии, свободы вероисповедания, понимание российского общества как многоэтничного и многорелигиозного (приводить примеры), понимание российского общенационального (общенационального, гражданского) патриотизма, любви к Отечеству, нашей общей Родине – России, приводить примеры сотрудничества последователей традиционных религий;

называть традиционные религии в России (не менее трех, кроме изучаемой), народы России, для которых традиционными религиями исторически являются православие, ислам, буддизм, иудаизм;

выражать своими словами понимание человеческого достоинства, ценности человеческой жизни в буддийской духовно-нравственной культуре, традиции.

Модуль «Основы иудейской культуры».

Предметные результаты освоения образовательной программы модуля «Основы иудейской культуры» должны отражать сформированность умений:

выражать своими словами первоначальное понимание сущности духовного развития как осознания и усвоения человеком значимых для жизни представлений о себе, людях, окружающей действительности;

выражать своими словами понимание значимости нравственного совершенствования и роли в этом личных усилий человека, приводить примеры;

выражать понимание и принятие значения российских традиционных духовных и нравственных ценностей, духовно-нравственной культуры народов России, российского общества как источника и основы духовного развития, нравственного совершенствования;

рассказывать о нравственных заповедях, нормах иудейской морали, их значении в выстраивании отношений в семье, между людьми, в общении и деятельности;

раскрывать основное содержание нравственных категорий в иудейской культуре, традиции (любовь, вера, милосердие, прощение, покаяние, сострадание, ответственность, послушание, исполнение заповедей, борьба с грехом и спасение), основное содержание и место заповедей (прежде всего, Десяти заповедей) в жизни человека, объяснять «золотое правило нравственности» в иудейской религиозной традиции;

первоначальный опыт осмысления и нравственной оценки поступков, поведения (своих и других людей) с позиций иудейской этики;

раскрывать своими словами первоначальные представления о мировоззрении (картине мира) в иудаизме, учение о единобожии, об основных принципах иудаизма;

рассказывать о священных текстах иудаизма – Торе и Танахе, о Талмуде, произведениях выдающихся деятелей иудаизма, богослужениях, молитвах;

рассказывать о назначении и устройстве синагоги, о раввинах, нормах поведения в синагоге, общения с мирянами и раввинами;

рассказывать об иудейских праздниках (не менее четырех, включая Рош-а-Шана, Йом-Киппур, Суккот, Песах), постах, назначении поста;

раскрывать основное содержание норм отношений в еврейской семье, обязанностей и ответственности членов семьи, отношений детей к отцу, матери, братьям и сестрам, старшим по возрасту, предкам, иудейских традиционных семейных ценностей;

распознавать иудейскую символику, объяснять своими словами её смысл (магендовид) и значение в еврейской культуре;

рассказывать о художественной культуре в иудейской традиции, каллиграфии, религиозных напевах, архитектуре, книжной миниатюре, религиозной атрибутике, одежде;

излагать основные исторические сведения о появлении иудаизма на территории России, своими словами объяснять роль иудаизма в становлении культуры народов России, российской культуры и государственности;

первоначальный опыт поисковой, проектной деятельности по изучению иудейского исторического и культурного наследия в своей местности, регионе (синагоги, кладбища, памятные и святы места), оформлению и представлению её результатов;

приводить примеры нравственных поступков, совершаемых с опорой на этические нормы религиозной культуры и внутреннюю установку личности, поступать согласно своей совести;

выражать своими словами понимание свободы мировоззренческого выбора, отношения человека, людей в обществе к религии, свободы вероисповедания, понимание российского общества как многоэтничного и многорелигиозного (приводить примеры), понимание российского общенародного (общенационального, гражданского) патриотизма, любви к Отечеству, нашей общей Родине – России, приводить примеры сотрудничества последователей традиционных религий;

называть традиционные религии в России (не менее трех, кроме изучаемой), народы России, для которых традиционными религиями исторически являются православие, ислам, буддизм, иудаизм;

выражать своими словами понимание человеческого достоинства, ценности человеческой жизни в иудейской духовно-нравственной культуре, традиции.

Модуль «Основы религиозных культур народов России».

Предметные результаты освоения образовательной программы модуля «Основы религиозных культур народов России» должны отражать сформированность умений:

выражать своими словами первоначальное понимание сущности духовного развития как осознания и усвоения человеком значимых для жизни представлений о себе, людях, окружающей действительности;

выражать своими словами понимание значимости нравственного самосовершенствования и роли в этом личных усилий человека, приводить примеры;

выражать понимание и принятие значения российских традиционных духовных и нравственных ценностей, духовно-нравственной культуры народов России, российского общества как источника и основы духовного развития, нравственного совершенствования;

рассказывать о нравственных заповедях, нормах морали в традиционных религиях России (православие, ислам, буддизм, иудаизм), их значении в выстраивании отношений в семье, между людьми;

раскрывать основное содержание нравственных категорий (долг, свобода, ответственность, милосердие, забота о слабых, взаимопомощь) в религиозной культуре народов России (православии, исламе, буддизме, иудаизме), объяснять «золотое правило нравственности» в религиозных традициях;

соотносить нравственные формы поведения с нравственными нормами, заповедями в традиционных религиях народов России;

раскрывать своими словами первоначальные представления о мировоззрении (картине мира) в вероучении православия, ислама, буддизма, иудаизма, об основателях религий;

рассказывать о священных писаниях традиционных религий народов России (Библия, Коран, Трипитака (Ганджур), Танах), хранителях предания и служителях религиозного культа (священники, муллы, ламы, раввины), религиозных обрядах, ритуалах, обычаях (1–2 примера);

рассказывать о назначении и устройстве священных сооружений (храмов) традиционных религий народов России, основных нормах поведения в храмах, общения с верующими;

рассказывать о религиозных календарях и праздниках традиционных религий народов России (православия, ислама, буддизма, иудаизма, не менее одного религиозного праздника каждой традиции);

раскрывать основное содержание норм отношений в религиозной семье (православие, ислам, буддизм, иудаизм), общее представление о семейных ценностях в традиционных религиях народов России, понимание отношения к труду, учению в традиционных религиях народов России;

распознавать религиозную символику традиционных религий народов России (православия, ислама, буддизма, иудаизма минимально по одному символу), объяснять своими словами её значение в религиозной культуре;

рассказывать о художественной культуре традиционных религий народов России (православные иконы, исламская каллиграфия, буддийская танкопись), главных особенностях религиозного искусства православия, ислама, буддизма, иудаизма (архитектура, изобразительное искусство, язык и поэтика религиозных текстов, музыки или звуковой среды);

излагать основные исторические сведения о роли традиционных религий в становлении культуры народов России, российского общества, российской государственности;

первоначальный опыт поисковой, проектной деятельности по изучению исторического и культурного наследия традиционных религий народов России в своей местности, регионе (храмы, монастыри, святыни, памятные и святые места), оформлению и представлению её результатов;

приводить примеры нравственных поступков, совершаемых с опорой на этические нормы религиозной культуры и внутреннюю установку личности поступать согласно своей совести;

выражать своими словами понимание свободы мировоззренческого выбора, отношения человека, людей в обществе к религии, свободы вероисповедания, понимание российского общества как многоэтничного и многорелигиозного (приводить примеры), понимание российского общенародного (общенационального, гражданского) патриотизма, любви к Отечеству, нашей общей Родине – России, приводить примеры сотрудничества последователей традиционных религий;

называть традиционные религии в России, народы России, для которых традиционными религиями исторически являются православие, ислам, буддизм, иудаизм;

выражать своими словами понимание человеческого достоинства, ценности человеческой жизни в традиционных религиях народов России.

Модуль «Основы светской этики».

Предметные результаты освоения образовательной программы модуля «Основы светской этики» должны отражать сформированность умений:

выражать своими словами первоначальное понимание сущности духовного развития как осознания и усвоения человеком значимых для жизни представлений о себе, людях, окружающей действительности;

выражать своими словами понимание значимости нравственного самосовершенствования и роли в этом личных усилий человека, приводить примеры;

выражать понимание и принятие значения российских традиционных духовных и нравственных ценностей, духовно-нравственной культуры народов России, российского общества как источника и основы духовного развития, нравственного совершенствования;

рассказывать о российской светской (гражданской) этике как общепринятых в российском обществе нормах морали, отношений и поведения людей, основанных на российских традиционных духовных ценностях, конституционных правах, свободах и обязанностях человека и гражданина в России;

раскрывать основное содержание нравственных категорий российской светской этики (справедливость, совесть, ответственность, сострадание, ценность и достоинство человеческой жизни, взаимоуважение, вера в добро, человеколюбие, милосердие, добродетели, патриотизм, труд) в отношениях между людьми в российском обществе, объяснять «золотое правило нравственности»;

высказывать суждения оценочного характера о значении нравственности в жизни человека, семьи, народа, общества и государства, умение различать нравственные нормы и нормы этикета, приводить примеры;

первоначальный опыт осмысления и нравственной оценки поступков, поведения (своих и других людей) с позиций российской светской (гражданской) этики;

раскрывать своими словами первоначальные представления об основных нормах российской светской (гражданской) этики: любовь к Родине, российский патриотизм и гражданственность, защита Отечества, уважение памяти предков, исторического и культурного наследия и особенностей народов России, российского общества, уважение чести, достоинства, доброго имени любого человека, любовь к природе, забота о животных, охрана окружающей среды;

рассказывать о праздниках как одной из форм исторической памяти народа, общества, российских праздниках (государственные, народные, религиозные, семейные праздники), российских государственных праздниках, их истории традициях (не менее трех), религиозных праздниках (не менее двух разных традиционных религий народов России), праздниках в своем регионе (не менее одного), о роли семейных праздников в жизни человека, семьи;

раскрывать основное содержание понимания семьи, отношений в семье на основе российских традиционных духовных ценностей (семья – союз мужчины и женщины на основе взаимной любви для совместной жизни, рождения и воспитания детей, любовь и забота родителей о детях, любовь и забота детей о нуждающихся в помощи родителях, уважение старших по возрасту, предков), российских традиционных семейных ценностей;

распознавать российскую государственную символику, символику своего региона, объяснять её значение, выражать уважение российской государственности, законов в российском обществе, законных интересов и прав людей, сограждан;

рассказывать о трудовой морали, нравственных традициях трудовой деятельности, предпринимательства в России, выражать нравственную ориентацию на трудолюбие, честный труд, уважение к труду, трудящимся, результатам труда;

рассказывать о российских культурных и природных памятниках, о культурных и природных достопримечательностях своего региона;

раскрывать основное содержание российской светской (гражданской) этики на примерах образцов нравственности, российской гражданственности и патриотизма в истории России;

объяснять своими словами роль светской (гражданской) этики в становлении российской государственности;

первоначальный опыт поисковой, проектной деятельности по изучению исторического и культурного наследия народов России, российского общества в своей местности, регионе, оформлению и представлению её результатов;

приводить примеры нравственных поступков, совершаемых с опорой на этические нормы российской светской (гражданской) этики и внутреннюю установку личности поступать согласно своей совести;

выражать своими словами понимание свободы мировоззренческого выбора, отношения человека, людей в обществе к религии, свободы вероисповедания, понимание российского общества как многоэтничного и многорелигиозного (приводить примеры), понимание российского общенационального (общенационального, гражданского) патриотизма, любви к Отечеству, нашей общей Родине – России, приводить примеры сотрудничества последователей традиционных религий;

называть традиционные религии в России, народы России, для которых традиционными религиями исторически являются православие, ислам, буддизм, иудаизм;

выражать своими словами понимание человеческого достоинства, ценности человеческой жизни в российской светской (гражданской) этике.

### **2.1.7 Федеральная рабочая программа по учебному предмету «Изобразительное искусство»**

Федеральная рабочая программа по учебному предмету «Изобразительное искусство» (предметная область «Искусство») (далее соответственно – программа по изобразительному искусству, искусство) включает пояснительную записку, содержание обучения, планируемые результаты освоения программы по изобразительному искусству.

Пояснительная записка отражает общие цели и задачи изучения учебного предмета, характеристику психологических предпосылок к его изучению обучающимися, место в структуре учебного плана, а также подходы к отбору содержания и планируемым результатам.

Содержание обучения раскрывает содержательные линии, которые предлагаются для обязательного изучения в каждом классе на уровне начального общего образования.

Планируемые результаты освоения программы по изобразительному искусству включают личностные, метапредметные результаты за весь период обучения на уровне начального общего образования, а также предметные достижения обучающегося за каждый год обучения.

Пояснительная записка.

Программа по изобразительному искусству на уровне начального общего образования составлена на основе требований к результатам освоения программы начального общего образования ФГОС НОО, а также ориентирована на целевые приоритеты духовно-нравственного развития, воспитания и социализации обучающихся, сформулированные в федеральной программевоспитания.

Федеральная рабочая программа по изобразительному искусству на уровне начального общего образования составлена на основе «Требований к результатам освоения основной образовательной программы», представленных в Федеральном государственном образовательном стандарте начального общего образования.

Цель преподавания предмета «Изобразительное искусство» состоит в формировании художественной культуры обучающихся, развитии художественно-образного мышления и эстетического отношения к явлениям действительности путем освоения начальных основ художественных знаний, умений, навыков и развития творческого потенциала обучающихся.

Преподавание предмета направлено на развитие духовной культуры обучающихся, формирование активной эстетической позиции по отношению к действительности и произведениям искусства, понимание роли и значения художественной деятельности в жизни людей.

Содержание предмета охватывает все основные виды визуально-пространственных искусств (собственно изобразительных): начальные основы графики, живописи и скульптуры, декоративно-прикладные и народные виды искусства, архитектуру и дизайн. Особое внимание уделено развитию эстетического

восприятия природы, восприятию произведений искусства и формированию зрительских навыков, художественному восприятию предметно-бытовой культуры. Для обучающихся на уровне начального общего образования большое значение также имеет

восприятие произведений детского творчества, умение обсуждать анализировать детские рисунки позиций выраженного в них содержания, художественных средств выразительности, соответствия учебной задачи, поставленной учителем. Такая рефлексия детского творчества имеет позитивный обучающий характер.

Важнейшей задачей является формирование активного, ценностного отношения к истории отечественной культуры, выраженной в её архитектуре, изобразительном искусстве, в национальных образах предметно-материальной и пространственной среды, в понимании красоты человека.

Учебные темы, связанные с восприятием, могут быть реализованы как отдельные уроки, но чаще всего следует объединять задачи восприятия с задачами практической творческой работы (присохранении учебного времени на восприятие произведений искусства и эстетического наблюдения окружающей действительности).

На занятиях обучающиеся знакомятся с многообразием видов художественной деятельности технически доступным разнообразием художественных материалов. Практическая художественно-творческая деятельность занимает приоритетное пространство учебного времени. При опоре на восприятие произведений искусства художественно-эстетическое отношение к миру формируется прежде всего в собственной художественной деятельности, в процессе практического решения художественно-творческих задач.

Программа по изобразительному искусству учитывает психолого-возрастные особенности развития детей 7–10 лет, при этом содержание занятий может быть адаптировано с учетом индивидуальных качеств обучающихся, как для обучающихся, проявляющих выдающиеся способности, так и для детей-инвалидов и обучающихся с ограниченными возможностями здоровья.

В урочное время деятельность обучающихся организуется как в индивидуальном, так и в групповом формате с задачей формирования навыков сотрудничества в художественной деятельности.

В соответствии с Федеральным государственным образовательным стандартом начального общего образования учебный предмет «Изобразительное искусство» входит в предметную область «Искусство» и является обязательным для изучения. Содержание предмета «Изобразительное искусство» структурировано как система тематических модулей и входит в учебный план 1–4 классов программы начального общего образования в объеме одного учебного часа в неделю. Изучение содержания всех модулей в 1–4 классах обязательно.

При этом предусматривается возможность реализации этого курса при выделении на его изучение двух учебных часов в неделю за счет вариативной части учебного плана, определяемой участниками образовательного процесса. При этом предполагается не увеличение количества тем для изучения, а увеличение времени на практическую художественную деятельность. Это способствует качеству обучения и достижению более высокого уровня как предметных, так и личностных и метапредметных результатов обучения.

Общее число часов, рекомендованных для изучения изобразительного искусства – 135 часов: в 1 классе – 33 часа (1 час в неделю), во 2 классе – 34 часа (1 час в неделю), в 3 классе – 34 часа (1 час в неделю), в 4 классе – 34 часа (1 час в неделю).

Содержание программы по изобразительному искусству распределено по модулям с учетом проверяемых требований к результатам освоения учебного предмета, выносимым на промежуточную аттестацию.

Содержание обучения в 1 классе (33 ч). Модуль «Графика».

Расположение изображения на листе. Выбор вертикального или горизонтального формата листа в зависимости от содержания изображения.

Разные виды линий. Линейный рисунок. Графические материалы для линейного рисунка и их особенности.

Приемы рисования линиями.

Рисование с натуры: разные листья и их форма.

Представление о пропорциях: короткое – длинное. Развитие – навыка видения соотношения частей целого (на основе рисунков животных).

Графическое пятно (ахроматическое) и представление о силуэте. Формирование навыка видения целостности. Цельная форма и её части.

Модуль «Живопись».

Цвет как одно из главных средств выражения в изобразительном искусстве. Навыки работы гуашью в условиях урока. Краски «гуашь», кисти, бумага цветная и белая.

Три основных цвета. Ассоциативные представления, связанные с каждым цветом. Навыки смешения красок и получение нового цвета.

Эмоциональная выразительность цвета, способы выражения настроения в изображаемом сюжете. Живописное изображение разных цветков по представлению и восприятию. Развитие навыков работы гуашью. Эмоциональная выразительность цвета.

Тематическая композиция «Времена года». Контрастные цветовые состояния времен года.

Живопись (гуашь), аппликация или смешанная техника.

Техника монотипии. Представления о симметрии. Развитие воображения. Модуль «Скульптура».

Изображение в объеме. Приемы работы с пластилином; дощечка, стек, тряпочка.

Лепка зверушек из цельной формы (например, черепашки, ежика, зайчика). Приемы вытягивания, вдавливания, сгибания, скручивания.

Лепка игрушки, характерной для одного из наиболее известных народных художественных промыслов (дымковская или каргопольская игрушка или по выбору учителя с учетом местных промыслов).

Бумажная пластика. Владение первичными приемами надрезания, закручивания, складывания.

Объемная аппликация из бумаги и картона. Модуль «Декоративно-прикладное искусство».

Узоры в природе. Наблюдение узоров в живой природе (в условиях урока на основе фотографий).

Эмоционально-эстетическое восприятие объектов действительности. Ассоциативное сопоставление с орнаментами в предметах декоративно-прикладного искусства.

Узоры и орнаменты, создаваемые людьми, и разнообразие их видов. Орнаменты геометрические и растительные. Декоративная композиция в круге или в полосе.

Представления о симметрии и наблюдение её в природе. Последовательное ведение работы над изображением бабочки по представлению, использование линии симметрии при составлении узора крыльев.

Орнамент, характерный для игрушек одного из наиболее известных народных художественных промыслов: дымковская или каргопольская игрушка (или по выбору учителя с учетом местных промыслов).

Дизайн предмета: изготовление нарядной упаковки путем складывания бумаги и аппликации.

Оригами – создание игрушки для новогодней елки. Приемы складывания бумаги. Модуль «Архитектура».

Наблюдение разнообразных архитектурных зданий в окружающем мире (по фотографиям), обсуждение особенностей и составных частей зданий.

Освоение приемов конструирования из бумаги. Складывание объемных простых геометрических тел.

Овладение приемами склеивания, надрезания и вырезания деталей; использование приема симметрии.

Макетирование (или аппликация) пространственной среды сказочного города из бумаги, картона или пластилина.

Модуль «Восприятие произведений искусства».

Восприятие произведений детского творчества. Обсуждение сюжетного и эмоционального содержания детских работ.

Художественное наблюдение окружающего мира природы и предметной среды жизни человека в зависимости от поставленной аналитической и эстетической задачи наблюдения (установки).

Рассматривание иллюстраций детской книги на основе содержательных установок учителя в соответствии с изучаемой темой.

Знакомство с картиной, в которой ярко выражено эмоциональное состояние, или с картиной, написанной на сказочный сюжет (произведения В.М. Васнецова, М.А. Врубеля и другие по выбору учителя).

Художник и зритель. Освоение зрительских умений на основе получаемых знаний и творческих практических задач – установок наблюдения. Ассоциации из личного опыта обучающихся и оценка эмоционального содержания произведений.

Модуль «Азбука цифровой графики».

Фотографирование мелких деталей природы, выражение ярких зрительных впечатлений. Обсуждение в условиях урока ученических фотографий, соответствующих изучаемой теме. Содержание обучения во 2 классе (34 ч).

Модуль «Графика».

Ритм линий. Выразительность линии. Художественные материалы для линейного рисунка и их свойства. Развитие навыков линейного рисунка.

Пастель и мелки – особенности и выразительные свойства графических материалов, приемы работы.

Ритм пятен: освоение основ композиции. Расположение пятна на плоскости листа: сгущение, разброс, доминанта, равновесие, спокойствие и движение.

Пропорции – соотношение частей и целого. Развитие аналитических навыков видения пропорций.

Выразительные свойства пропорций (на основе рисунков птиц).

Рисунок с натуры простого предмета. Расположение предмета на листе бумаги. Определение формы предмета. Соотношение частей предмета. Светлые и темные части предмета, тень под предметом.

Штриховка. Умение внимательно рассматривать и анализировать форму натурального предмета.

Графический рисунок животного с активным выражением его характера. Аналитическое рассматривание графических произведений анималистического жанра.

Модуль «Живопись».

Цвета основные и составные. Развитие навыков смешивания красок и получения нового цвета. Приемы работы гуашью. Разный характер мазков и движений кистью. Пастозное, плотное и прозрачное нанесение краски.

Акварель и её свойства. Акварельные кисти. Приемы работы акварелью. Цвет тёплый и холодный – цветовой контраст.

Цвет темный и светлый (тональные отношения). Затемнение цвета с помощью темной краски и осветление цвета. Эмоциональная выразительность цветовых состояний и отношений.

Цвет открытый – звонкий и приглушенный, тихий. Эмоциональная выразительность цвета.

Изображение природы (моря) в разных контрастных состояниях погоды и соответствующих цветовых состояниях (туман, нежное утро, гроза, буря, ветер – по выбору учителя). Произведения И.К.

Айвазовского.

Изображение сказочного персонажа с ярко выраженным характером (образ мужской или женский).

Модуль «Скульптура».

Лепка из пластилина или глины игрушки – сказочного животного по мотивам выбранного художественного народного промысла (филимоновская игрушка, дымковский петух, каргопольский Полкан и другие по выбору учителя с учетом местных промыслов). Способ лепки в соответствии с традициями промысла.

Лепка животных (например, кошки, собаки, медвежонок) с передачей характерной пластики движения. Соблюдение цельности формы, её преобразование и добавление деталей.

Изображение движения и статики в скульптуре: лепка из пластилина тяжелой, неповоротливой и легкой, стремительной формы.

Модуль «Декоративно-прикладное искусство».

Наблюдение узоров в природе (на основе фотографий в условиях урока), например, снежинки, паутинки, роса на листьях. Ассоциативное сопоставление с орнаментами в предметах декоративно-прикладного искусства (например, кружево, вышивка, ювелирные изделия).

Рисунок геометрического орнамента кружева или вышивки. Декоративная композиция.

Ритм пятен в декоративной аппликации.

Поделки из подручных нехудожественных материалов. Декоративные изображения животных в игрушках народных промыслов; филимоновские, дымковские, каргопольские игрушки (и другие по выбору учителя с учетом местных художественных промыслов).

Декор одежды человека. Разнообразие украшений. Традиционные народные женские и мужские украшения. Назначение украшений и их роль в жизни людей.

Модуль «Архитектура».

Конструирование из бумаги. Приемы работы с полосой бумаги, разные варианты складывания, закручивания, надрезания. Макетирование пространства детской площадки.

Построение игрового сказочного города из бумаги (на основе сворачивания геометрических тел – параллелепипедов разной высоты, цилиндров с прорезями и наклейками); завивание, скручивание и складывание полосы бумаги (например, гармошкой). Образ здания. Памятники отечественной или западноевропейской архитектуры с ярко выраженным характером здания. Рисунок дома для доброго или злого сказочного персонажа (иллюстрация сказки по выбору учителя).

Модуль «Восприятие произведений искусства».

Восприятие произведений детского творчества. Обсуждение сюжетного и эмоционального содержания детских работ.

Художественное наблюдение природы и красивых природных деталей, анализ их конструкции и эмоционального воздействия. Сопоставление их с рукотворными произведениями.

Восприятие орнаментальных произведений прикладного искусства (например, кружево, шитье, резьба и роспись).

Восприятие произведений живописи с активным выражением цветового состояния в природе.

Произведения И.И. Левитана, А.И. Куинджи, Н.П. Крымова.

Восприятие произведений анималистического жанра в графике (например, произведений В.В. Ватагина, Е.И. Чарушина) и в скульптуре (произведения В.В. Ватагина). Наблюдение животных с точки зрения их пропорций, характера движения, пластики.

Модуль «Азбука цифровой графики».

Компьютерные средства изображения. Виды линий (в программе Paint или другом графическом редакторе).

Компьютерные средства изображения. Работа с геометрическими фигурами.

Трансформация и копирование геометрических фигур в программе Paint.

Освоение инструментов традиционного рисования (карандаш, кисточка, ластик, заливка и другие) в программе Paint на основе простых сюжетов (например, образ дерева).

Освоение инструментов традиционного рисования в программе Paint на основе темы «Теплый и холодный цвета» (например, «Горящий костер в синей ночи», «Перо жар-птицы»).

Художественная фотография. Расположение объекта в кадре. Масштаб. Доминанта.

Обсуждение в условиях урока ученических фотографий, соответствующих изучаемой теме.

Содержание обучения в 3 классе (34 ч). Модуль «Графика».

Эскизы обложки и иллюстраций к детской книге сказок (сказка по выбору). Рисунок буквицы. Макет книги-игрушки. Совмещение изображения и текста. Расположение иллюстраций и текста на развороте книги.

Поздравительная открытка. Открытка-пожелание. Композиция открытки: совмещение текста (шрифта) и изображения. Рисунок открытки или аппликация.

Эскиз плаката или афиши. Совмещение шрифта и изображения. Особенности композиции плаката.

Графические зарисовки карандашами по памяти или на основе наблюдений и фотографий архитектурных достопримечательностей своего города.

Транспорт в городе. Рисунки реальных или фантастических машин.

Изображение лица человека. Строение, пропорции, взаиморасположение частей лица.

Эскиз маски для маскарада: изображение лица – маски персонажа с ярко выраженным характером.

Аппликация из цветной бумаги.

Модуль «Живопись».

Создание сюжетной композиции «В цирке», использование гуаши или карандаша и акварели (по памяти и представлению). Художник в театре: эскиз занавеса (или декораций сцены) для спектакля со сказочным сюжетом (сказка по выбору).

Тематическая композиция «Праздник в городе». Гуашь по цветной бумаге, возможно совмещение с наклейками в виде коллажа или аппликации.

Натюрморт из простых предметов с натуры или по представлению. «Натюрморт- автопортрет» из предметов, характеризующих личность ученика.

Пейзаж в живописи. Передача в пейзаже состояний в природе. Выбор для изображения времени года, времени дня, характера погоды и особенностей ландшафта (лес или поле, река или озеро); количество и состояние неба в изображении.

Портрет человека по памяти и представлению с опорой на натуру. Выражение в портрете (автопортрете) характера человека, особенностей его личности с использованием выразительных возможностей композиционного размещения в плоскости листа, особенностей пропорций и мимики лица, характера цветового решения, сильного или мягкого контраста, включения в композицию дополнительных предметов.

Модуль «Скульптура».

Создание игрушки из подручного нехудожественного материала, придание ей одушевленного образа (добавления деталей лепных или из бумаги, ниток или других материалов).

Лепка сказочного персонажа на основе сюжета известной сказки или создание этого персонажа путем бумагопластики.

Освоение знаний о видах скульптуры (по назначению) и жанрах скульптуры (по сюжету изображения).

Лепка эскиза парковой скульптуры. Выражение пластики движения в скульптуре. Работа с пластилином или глиной.

Модуль «Декоративно-прикладное искусство».



Приемы исполнения орнаментов и выполнение эскизов украшения посуды из дерева и глины в традициях народных художественных промыслов Хохломы и Гжели (или в традициях других промыслов по выбору учителя).

Эскизы орнаментов для росписи тканей. Раппорт. Трафарет и создание орнамента при помощи печаток или штампов.

Эскизы орнамента для росписи платка: симметрия или асимметрия построения композиции, статика и динамика узора, ритмические чередования мотивов, наличие композиционного центра, роспись по канве. Рассмотрение павловопосадских платков.

Проектирование (эскизы) декоративных украшений в городе, например, ажурные ограды, украшения фонарей, скамеек, киосков, подставок для цветов.

Модуль «Архитектура».

Зарисовки исторических памятников и архитектурных достопримечательностей города или села. Работа по наблюдению и по памяти, на основе использования фотографий и образных представлений.

Проектирование садово-паркового пространства на плоскости (аппликация, коллаж) или в виде макета с использованием бумаги, картона, пенопласта и других подручных материалов. Графический рисунок (индивидуально) или тематическое панно «Образ моего города» (села) в виде коллективной работы (композиционная склейка-аппликация рисунков зданий и других элементов городского пространства, выполненных индивидуально).

Модуль «Восприятие произведений искусства».

Иллюстрации в детских книгах и дизайн детской книги. Рассмотрение и обсуждение иллюстраций известных российских иллюстраторов детских книг.

Восприятие объектов окружающего мира – архитектура, улицы города или села. Памятники архитектуры и архитектурные достопримечательности (по выбору учителя), их значение в современном мире.

Виртуальное путешествие: памятники архитектуры в Москве и Санкт-Петербурге (обзор памятников по выбору учителя).

Художественные музеи. Виртуальные путешествия в художественные музеи: Государственная Третьяковская галерея, Государственный Эрмитаж, Государственный Русский музей, Государственный музей изобразительных искусств имени А.С. Пушкина. Экскурсии в местные художественные музеи и галереи. Виртуальные экскурсии в знаменитые зарубежные художественные музеи (выбор музеев – за учителем). Осознание значимости и увлекательности посещения музеев; посещение знаменитого музея как событие; интерес к коллекции музея и искусству в целом.

Знания о видах пространственных искусств: виды определяются по назначению произведений в жизни людей.

Жанры в изобразительном искусстве – в живописи, графике, скульптуре – определяются предметом изображения; классификация и сравнение содержания произведений сходного сюжета (например, портреты, пейзажи).

Представления о произведениях крупнейших отечественных художников-пейзажистов: И.И. Шишкина, И.И. Левитана, А.К. Саврасова, В.Д. Поленова, А.И. Куинджи, И.К. Айвазовского и других.

Представления о произведениях крупнейших отечественных портретистов: В.И. Сурикова, И.Е. Репина, В.А. Серова и других.

Модуль «Азбука цифровой графики».

Построение в графическом редакторе различных по эмоциональному восприятию ритмов расположения пятен на плоскости: покой (статика), разные направления и ритмы движения (например, собрались, разбежались, догоняют, улетают). Вместо пятен (геометрических фигур) могут быть простые силуэты машинок, птичек, облаков.

В графическом редакторе создание рисунка элемента орнамента (паттерна), его копирование, многократное повторение, в том числе с поворотами вокруг оси рисунка, и создание орнамента, в основе которого раппорт. Вариативное создание орнаментов на основе одного и того же элемента.

Изображение и изучение мимики лица в программе Paint (или другом графическом редакторе).

Совмещение с помощью графического редактора векторного изображения, фотографии и шрифта для создания плаката или поздравительной открытки.

Редактирование фотографий в программе Picture Manager: изменение яркости, контраста, насыщенности цвета; обрезка, поворот, отражение.

Виртуальные путешествия в главные художественные музеи и музеи местные (по выбору учителя).

Содержание обучения в 4 классе (34 ч). Модуль «Графика».

Правила линейной и воздушной перспективы: уменьшение размера изображения по мере удаления от первого плана, смягчения цветового и тонального контрастов.

Рисунок фигуры человека: основные пропорции и взаимоотношение частей фигуры, передача движения фигуры на плоскости листа: бег, ходьба, сидящая и стоящая фигуры.

Графическое изображение героев былин, древних легенд, сказок и сказаний разных народов.

Изображение города – тематическая графическая композиция; использование карандаша, мелков, фломастеров (смешанная техника).

Модуль «Живопись».

Красота природы разных климатических зон, создание пейзажных композиций (горный, степной, среднерусский ландшафт).

Портретные изображения человека по представлению и наблюдению с разным содержанием: женский или мужской портрет, двойной портрет матери и ребенка, портрет пожилого человека, детский портрет или автопортрет, портрет персонажа по представлению (из выбранной культурной эпохи).

Тематические многофигурные композиции: коллективно созданные панно-аппликации из индивидуальных рисунков и вырезанных персонажей на темы праздников народов мира или в качестве иллюстраций к сказкам и легендам.

Модуль «Скульптура».

Знакомство со скульптурными памятниками героям и мемориальными комплексами.

Создание эскиза памятника народному герою. Работа с пластилином или глиной. Выражение значительности, трагизма и победительной силы.

Модуль «Декоративно-прикладное искусство».

Орнаменты разных народов. Подчиненность орнамента форме и назначению предмета, в художественной обработке которого он применяется. Особенности символов и изобразительных мотивов в орнаментах разных народов. Орнаменты в архитектуре, на тканях, одежде, предметах быта и другие.

Мотивы и назначение русских народных орнаментов. Деревянная резьба и роспись, украшение наличников и других элементов избы, вышивка, декор головных уборов и другие.

Орнаментальное украшение каменной архитектуры в памятниках русской культуры, каменная резьба, росписи стен, изразцы.

Народный костюм. Русский народный праздничный костюм, символы и обереги в его декоре. Головные уборы. Особенности мужской одежды разных сословий, связь украшения костюма мужчины с родом его занятий.

Женский и мужской костюмы в традициях разных народов. Своеобразие одежды разных эпох и культур.

Модуль «Архитектура».

Конструкция традиционных народных жилищ, их связь с окружающей природой: дома из дерева, глины, камня; юрта и её устройство (каркасный дом); изображение традиционных жилищ.

Деревянная изба, её конструкция и декор. Моделирование избы из бумаги или изображение на плоскости в технике аппликации её фасада и традиционного декора. Понимание тесной связи красоты и пользы, функционального и декоративного в архитектуре традиционного жилого деревянного дома. Разные виды изб и надворных построек.

Конструкция и изображение здания каменного собора: свод, нефы, закомары, глава, купол.

Роль собора в организации жизни древнего города, собор как архитектурная доминанта.

Традиции архитектурной конструкции храмовых построек разных народов. Изображение типичной конструкции зданий: древнегреческий храм, готический или романский собор, мечеть, пагода.

Освоение образа и структуры архитектурного пространства древнерусского города. Крепостные стены и башни, торг, посад, главный собор. Красота и мудрость в организации города, жизнь в городе.

Понимание значения для современных людей сохранения культурного наследия. Модуль «Восприятие произведений искусства».

Произведения В.М. Васнецова, Б.М. Кустодиева, А.М. Васнецова, В.И. Сурикова, К.А. Коровина, А.Г. Венецианова, А.П. Рябушкина, И.Я. Билибина на темы истории и традиций русской отечественной культуры.

Примеры произведений великих европейских художников: Леонардо да Винчи, Рафаэля, Рембрандта, Пикассо (и других по выбору учителя).

Памятники древнерусского каменного зодчества: Московский Кремль, Новгородский детинец, Псковский кремль, Казанский кремль (и другие с учетом местных архитектурных комплексов, в том числе монастырских). Памятники русского деревянного зодчества. Архитектурный комплекс на острове Кижи.

Художественная культура разных эпох и народов. Представления об архитектурных, декоративных и изобразительных произведениях в культуре Древней Греции, других культур Древнего мира. Архитектурные памятники Западной Европы Средних веков и эпохи Возрождения. Произведения предметно-пространственной культуры, составляющие истоки, основания национальных культур в современном мире.

Памятники национальным героям. Памятник К. Минину и Д. Пожарскому скульптора И.П. Мартоса в Москве. Мемориальные ансамбли: Могила Неизвестного Солдата в Москве; памятник-ансамбль «Героям Сталинградской битвы» на Мамаевом кургане (и другие по выбору учителя).

Модуль «Азбука цифровой графики».

Изображение и освоение в программе Paint правил линейной и воздушной перспективы: изображение линии горизонта и точки схода, перспективных сокращений, цветовых и тональных изменений.

Моделирование в графическом редакторе с помощью инструментов геометрических фигур конструкции традиционного крестьянского деревянного дома (избы) и различных вариантов его устройства.

Моделирование конструкции разных видов традиционных жилищ разных народов (например, юрта, каркасный дом, в том числе с учетом местных традиций).

Моделирование в графическом редакторе с помощью инструментов геометрических фигур конструкций храмовых зданий разных культур: каменный православный собор, готический или романский собор, пагода, мечеть.

Построение в графическом редакторе с помощью геометрических фигур или на линейной основе пропорций фигуры человека, изображение различных фаз движения. Создание анимации схематического движения человека (при соответствующих технических условиях).

Анимация простого движения нарисованной фигурки: загрузить две фазы движения фигурки в виртуальный редактор GIF-анимации и сохранить простое повторяющееся движение своего рисунка.

Создание компьютерной презентации в программе Power Point на тему архитектуры, декоративного и изобразительного искусства выбранной эпохи или национальной культуры.

Виртуальные тематические путешествия по художественным музеям мира.

Планируемые результаты освоения программы по изобразительному искусству на уровне начального общего образования.

Личностные результаты освоения программы по изобразительному искусству на уровне начального общего образования достигаются в единстве учебной и воспитательной деятельности в соответствии с традиционными российскими социокультурными и духовно-нравственными ценностями, принятыми в обществе правилами и нормами поведения и способствуют процессам самопознания, самовоспитания и саморазвития, формирования внутренней позиции личности.

В результате изучения изобразительного искусства на уровне начального общего образования у обучающегося будут сформированы следующие личностные результаты:

уважения и ценностного отношения к своей Родине – России;

ценностно-смысловые ориентации и установки, отражающие индивидуально-личностные позиции и социально значимые личностные качества;

духовно-нравственное развитие обучающихся;

мотивацию к познанию и обучению, готовность к саморазвитию и активному участию в социально-значимой деятельности;

позитивный опыт участия в творческой деятельности; интерес к произведениям искусства и литературы, построенным на принципах нравственности и гуманизма, уважительного отношения и интереса к культурным традициям и творчеству своего и других народов.

Патриотическое воспитание осуществляется через освоение обучающимися содержания традиций отечественной культуры, выраженной в её архитектуре, народном, декоративно-прикладном и изобразительном искусстве. Урок искусства воспитывает патриотизм не в декларативной форме, а в процессе восприятия и освоения в личной художественной деятельности конкретных знаний о красоте и мудрости, заложенных в культурных традициях.

Гражданское воспитание формируется через развитие чувства личной причастности к жизни общества и созидательных качеств личности, приобщение обучающихся к ценностям отечественной и мировой культуры. Учебный предмет способствует пониманию особенностей жизни разных народов и красоты национальных эстетических идеалов. Коллективные творческие работы создают условия для разных форм художественно-творческой деятельности, способствуют пониманию другого человека, становлению чувства личной ответственности.

Духовно-нравственное воспитание является стержнем художественного развития обучающегося, приобщения его к искусству как сфере, концентрирующей в себе духовно- нравственного поиск человечества. Учебные задания направлены на развитие внутреннего мира обучающегося и воспитание его эмоционально-образной, чувственной сферы. Занятия искусством помогают обучающемуся обрести социально значимые знания. Развитие творческих способностей способствует росту самосознания, осознания себя как личности и члена общества.

Эстетическое воспитание – важнейший компонент и условие развития социально значимых отношений обучающихся, формирования представлений о прекрасном и безобразном, о высоком и низком.

Эстетическое воспитание способствует формированию ценностных ориентаций обучающихся в отношении к окружающим людям, в стремлении к их пониманию, а также в отношении к семье, природе, труду, искусству, культурному наследию.

Ценности познавательной деятельности воспитываются как эмоционально окрашенный интерес к жизни людей и природы. Происходит это в процессе развития навыков восприятия и художественной рефлексии своих наблюдений в художественно-творческой деятельности. Навыки исследовательской деятельности развиваются при выполнении заданий культурно-исторической направленности.

Экологическое воспитание происходит в процессе художественно-эстетического наблюдения природы и её образа в произведениях искусства. Формирование эстетических чувств способствует активному неприятию действий, приносящих вред окружающей среде.

Трудовое воспитание осуществляется в процессе личной художественно-творческой работы по освоению художественных материалов и удовлетворения от создания реального, практического продукта.

Воспитываются стремление достичь результат, упорство, творческая инициатива, понимание эстетики трудовой деятельности. Важны также умения сотрудничать с одноклассниками, работать в команде, выполнять коллективную работу – обязательные требования к определенным заданиям по программе.

В результате изучения изобразительного искусства на уровне начального общего образования у обучающегося будут сформированы познавательные универсальные учебные действия, коммуникативные универсальные учебные действия, регулятивные универсальные учебные действия, совместная деятельность.

Пространственные представления и сенсорные способности: характеризовать форму предмета, конструкции;

выявлять доминантные черты (характерные особенности) в визуальном образе; сравнивать плоскостные и пространственные объекты по заданным основаниям; находить ассоциативные связи между визуальными образами разных форм и предметов; сопоставлять части и целое в видимом образе, предмете, конструкции;

анализировать пропорциональные отношения частей внутри целого и предметов между собой;

обобщать форму составной конструкции выявлять и анализировать ритмические отношения в пространстве и в изображении

(визуальном образе) на установленных основаниях;

абстрагировать образ реальности при построении плоской композиции;

соотносить тональные отношения (темное – светлое) в пространственных и плоскостных объектах;

выявлять и анализировать эмоциональное воздействие цветовых отношений в пространственной среде и плоскостном изображении.

У обучающегося будут сформированы следующие базовые логические и исследовательские действия как часть познавательных универсальных учебных действий:

проявлять исследовательские, экспериментальные действия в процессе освоения выразительных свойств различных художественных материалов;

проявлять творческие экспериментальные действия в процессе самостоятельного выполнения

художественных заданий; проявлять исследовательские и аналитические действия на основе определенных учебных установок в процессе восприятия произведений изобразительного искусства, архитектуры и продуктов детского художественного творчества;

использовать наблюдения для получения информации об особенностях объектов и состояния природы, предметного мира человека, городской среды;

анализировать и оценивать с позиций эстетических категорий явления природы и предметно-пространственную среду жизни человека;

формулировать выводы, соответствующие эстетическим, аналитическим и другим учебным установкам по результатам проведенного наблюдения;

использовать знаково-символические средства для составления орнаментов и декоративных композиций; классифицировать произведения искусства по видам и, соответственно, по назначению в жизни людей; классифицировать произведения изобразительного искусства по жанрам в качестве инструмента анализа содержания произведений;

ставить и использовать вопросы как исследовательский инструмент познания.

У обучающегося будут сформированы следующие умения работать с информацией как часть познавательных универсальных учебных действий:

использовать электронные образовательные ресурсы;

уметь работать с электронными учебниками и учебными пособиями;

выбирать источник для получения информации: поисковые системы Интернета, цифровые электронные средства, справочники, художественные альбомы и детские книги;

анализировать, интерпретировать, обобщать и систематизировать информацию, представленную в произведениях искусства, текстах, таблицах и схемах;

самостоятельно готовить информацию на заданную или выбранную тему и представлять её в различных видах: рисунках и эскизах, электронных презентациях;

осуществлять виртуальные путешествия по архитектурным памятникам, в отечественные художественные музеи и зарубежные художественные музеи (галереи) на основе установок и квестов, предложенных учителем;

соблюдать правила информационной безопасности при работе в сети Интернет.

У обучающегося будут сформированы следующие умения общения как часть коммуникативных универсальных учебных действий:

понимать искусство в качестве особого языка общения – межличностного (автор – зритель), между поколениями, между народами;

вести диалог и участвовать в дискуссии, проявляя уважительное отношение к оппонентам, сопоставлять свои суждения с суждениями участников общения, выявляя и корректно отстаивая свои позиции в оценке и понимании обсуждаемого явления;

находить общее решение и разрешать конфликты на основе общих позиций и учета интересов в процессе совместной художественной деятельности;

демонстрировать и объяснять результаты своего творческого, художественного или исследовательского опыта;

анализировать произведения детского художественного творчества с позиций их содержания и в соответствии с учебной задачей, поставленной учителем;

признавать свое и чужое право на ошибку, развивать свои способности сопереживать, понимать намерения и переживания свои и других людей;

взаимодействовать, сотрудничать в процессе коллективной работы, принимать цель совместной деятельности и строить действия по её достижению, договариваться, выполнять поручения, подчиняться, ответственно относиться к своей задаче по достижению общего результата.

У обучающегося будут сформированы следующие умения самоорганизации и самоконтроля как часть регулятивных универсальных учебных действий:

внимательно относиться и выполнять учебные задачи, поставленные учителем; соблюдать

последовательность учебных действий при выполнении задания;

уметь организовывать свое рабочее место для практической работы, сохраняя порядок в окружающем пространстве и бережно относясь к используемым материалам;

соотносить свои действия с планируемыми результатами, осуществлять контроль своей деятельности в процессе достижения результата.

К концу обучения в 1 классе обучающийся получит следующие предметные результаты по отдельным темам программы по изобразительному искусству:

Модуль «Графика».

Осваивать навыки применения свойств простых графических материалов в самостоятельной творческой работе в условиях урока.

Приобретать первичный опыт в создании графического рисунка на основе знакомства с средствами изобразительного языка.

Приобретать опыт аналитического наблюдения формы предмета, опыт обобщения и геометризации наблюдаемой формы как основы обучения рисунку.

Приобретать опыт создания рисунка простого (плоского) предмета с натуры.

Учиться анализировать соотношения пропорций, визуально сравнивать пространственные величины.

Приобретать первичные знания и навыки композиционного расположения изображения на листе.

Уметь выбирать вертикальный или горизонтальный формат листа для выполнения соответствующих задач рисунка.

Воспринимать учебную задачу, поставленную учителем, и решать её в своей практической художественной деятельности.

Уметь обсуждать результаты своей практической работы и работы товарищей с позиций соответствия их поставленной учебной задаче, с позиций выраженного в рисунке содержания и графических средств его выражения (в рамках программного материала).

Модуль «Живопись».

Осваивать навыки работы красками «гуашь» в условиях урока.

Знать три основных цвета; обсуждать и называть ассоциативные представления, которые рождает каждый цвет.

Осознавать эмоциональное звучание цвета и уметь формулировать свое мнение с опорой на опыт жизненных ассоциаций.

Приобретать опыт экспериментирования, исследования результатов смешения красок и получения нового цвета.

Вести творческую работу на заданную тему с опорой на зрительные впечатления, организованные педагогом.

Модуль «Скульптура».

Приобретать опыт аналитического наблюдения, поиска выразительных образных объемных форм в природе (например, облака, камни, коряги, формы плодов).

Осваивать первичные приемы лепки из пластилина, приобретать представления о целостной форме в объемном изображении.

Овладевать первичными навыками бумагопластики – создания объемных форм из бумаги путем её складывания, надрезания, закручивания.

Модуль «Декоративно-прикладное искусство».

Уметь рассматривать и эстетически характеризовать различные примеры узоров в природе (в условиях урока на основе фотографий); приводить примеры, сопоставлять и искать ассоциации с орнаментами в произведениях декоративно-прикладного искусства.

Различать виды орнаментов по изобразительным мотивам: растительные, геометрические, анималистические.

Учиться использовать правила симметрии в своей художественной деятельности. Приобретать опыт создания орнаментальной декоративной композиции (стилизованный декоративный цветок или птица).

Приобретать знания о значении и назначении украшений в жизни людей.

Приобретать представления о глиняных игрушках отечественных народных художественных промыслов (дымковская, каргопольская игрушки или по выбору учителя с учетом местных промыслов) и опыт практической художественной деятельности по мотивам игрушки выбранного промысла.

Иметь опыт и соответствующие возрасту навыки подготовки и оформления общего праздника.

Модуль «Архитектура».

Рассматривать различные произведения архитектуры в окружающем мире (по фотографиям в условиях урока); анализировать и характеризовать особенности и составные части рассматриваемых зданий.

Осваивать приемы конструирования из бумаги, складывания объемных простых геометрических тел.

Приобретать опыт пространственного макетирования (сказочный город) в форме коллективной игровой деятельности.

Приобретать представления о конструктивной основе любого предмета и первичные навыки анализа его строения.

Модуль «Восприятие произведений искусства».

Приобретать умения рассматривать, анализировать детские рисунки с позиций их содержания и сюжета, настроения, композиции (расположения на листе), цвета, а также соответствия учебной задаче, поставленной учителем.

Приобретать опыт эстетического наблюдения природы на основе эмоциональных впечатлений с учетом учебных задач и визуальной установки учителя.

Приобретать опыт художественного наблюдения предметной среды жизни человека в зависимости от поставленной аналитической и эстетической задачи (установки).

Осваивать опыт эстетического восприятия и аналитического наблюдения архитектурных построек. Осваивать опыт эстетического, эмоционального общения со станковой картиной, понимать значение зрительских умений и специальных знаний; приобретать опыт восприятия картин со сказочным сюжетом (В.М. Васнецова, М.А. Врубеля и других художников по выбору учителя), а также произведений с ярко выраженным эмоциональным настроением (например, натюрморты В. Ван Гога или А. Матисса). Осваивать новый опыт восприятия художественных иллюстраций в детских книгах и отношения к ним в соответствии с учебной установкой.

Модуль «Азбука цифровой графики».

Приобретать опыт создания фотографий с целью эстетического и целенаправленного наблюдения природы.

Приобретать опыт обсуждения фотографий с точки зрения того, с какой целью сделан снимок, насколько значимо его содержание и какова композиция в кадре.

К концу обучения во 2 классе обучающийся получит следующие предметные результаты по отдельным темам программы по изобразительному искусству:

Модуль «Графика».

Осваивать особенности и приемы работы новыми графическими художественными материалами; осваивать выразительные свойства твердых, сухих, мягких и жидких графических материалов.

Приобретать навыки изображения на основе разной по характеру и способу наложения линии.

Овладевать понятием «ритм» и навыками ритмической организации изображения как необходимой композиционной основы выражения содержания.

Осваивать навык визуального сравнения пространственных величин, приобретать умения соотносить пропорции в рисунках птиц и животных (с опорой на зрительские впечатления и анализ).

Приобретать умение вести рисунок с натуры, видеть пропорции объекта, расположение его в пространстве; располагать изображение на листе, соблюдая этапы ведения рисунка, осваивая навык штриховки.

Модуль «Живопись».

Осваивать навыки работы цветом, навыки смешения красок, пастозное плотное и прозрачное нанесение краски; осваивать разный характер мазков и движений кистью, навыки создания выразительной фактуры и кроющие качества гуаши.

Приобретать опыт работы акварельной краской и понимать особенности работы прозрачной краской.

Знать названия основных и составных цветов и способы получения разных оттенков составного цвета.

Различать и сравнивать темные и светлые оттенки цвета; осваивать смешение цветных красок с белой и черной (для изменения их тона).

Знать о делении цветов на теплые и холодные; уметь различать и сравнивать теплые и холодные оттенки цвета.

Осваивать эмоциональную выразительность цвета: цвет звонкий и яркий, радостный; цвет мягкий, «глухой» и мрачный и др.

Приобретать опыт создания пейзажей, передающих разные состояния погоды (например, туман, грозу) на основе изменения тонального звучания цвета, приобретать опыт передачи разноцветового состояния моря.

Уметь в изображении сказочных персонажей выразить их характер (герои сказок добрые и злые, нежные и грозные); обсуждать, объяснять, какими художественными средствами удалось показать характер сказочных персонажей.

Модуль «Скульптура».

Познакомиться с традиционными игрушками одного из народных художественных промыслов; освоить приемы и последовательность лепки игрушки в традициях выбранного промысла; выполнить в технике лепки фигурку сказочного зверя по мотивам традиций выбранного промысла (по выбору: филимоновская, абашевская, каргопольская, дымковская игрушки или с учетом местных промыслов).

Знать об изменениях скульптурного образа при осмотре произведения с разных сторон.

Приобретать в процессе лепки из пластилина опыт передачи движения цельной лепной формы и разного характера движения этой формы (изображения зверушки).

Модуль «Декоративно-прикладное искусство».

Рассматривать, анализировать и эстетически оценивать разнообразие форм в природе, воспринимаемых как узоры.

Сравнивать, сопоставлять природные явления – узоры (например, капли, снежинки, паутинки, роса на листьях, сережки во время цветения деревьев) – с рукотворными произведениями декоративного искусства (кружево, шитье, ювелирные изделия и др.).

Приобретать опыт выполнения эскиза геометрического орнамента кружева или вышивки на основе природных мотивов.

Осваивать приемы орнаментального оформления сказочных глиняных зверушек, созданных по мотивам народного художественного промысла (по выбору: филимоновская, абашевская, каргопольская, дымковская игрушки или с учетом местных промыслов).

Приобретать опыт преобразования бытовых подручных нехудожественных материалов в художественные изображения и поделки.

Рассматривать, анализировать, сравнивать украшения человека на примерах иллюстраций к народным сказкам лучших художников-иллюстраторов (например, И.Я. Билибина), когда украшения не только соответствуют народным традициям, но и выражают характер персонажа; учиться понимать, что украшения человека рассказывают о нем, выявляют особенности его характера, его представления о красоте.

Приобретать опыт выполнения красками рисунков украшений народных былинных персонажей.

Модуль «Архитектура».

Осваивать приемы создания объемных предметов из бумаги и объемного декорирования предметов из бумаги.

Участвовать в коллективной работе по построению из бумаги пространственного макета сказочного города или детской площадки.

Рассматривать, характеризовать конструкцию архитектурных строений (по фотографиям в условиях урока), указывая составные части и их пропорциональные соотношения.

Осваивать понимание образа здания, то есть его эмоционального воздействия.

Рассматривать, приводить примеры и обсуждать вид разных жилищ, домиков сказочных героев в иллюстрациях известных художников детской книги, развивая фантазию и внимание к архитектурным постройкам.

Приобретать опыт сочинения и изображения жилья для разных по своему характеру героев литературных и народных сказок.

Модуль «Восприятие произведений искусства».

Обсуждать примеры детского художественного творчества с точки зрения выражения в них содержания, настроения, расположения изображения в листе, цвета и других средств художественной выразительности, а также ответа на поставленную учебную задачу.

Осваивать и развивать умения вести эстетическое наблюдение явлений природы, а также потребность в таком наблюдении.

Приобретать опыт эстетического наблюдения и художественного анализа произведений декоративного искусства и их орнаментальной организации (например, кружево, шитье, резьба и роспись по дереву и ткани, чеканка).

Приобретать опыт восприятия, эстетического анализа произведений отечественных художников-пейзажистов (И.И. Левитана, И.И. Шишкина, И.К. Айвазовского, А.И. Куинджи, Н.П. Крымова и других по выбору учителя), а также художников-анималистов (В.В. Ватагина, Е.И. Чарушина и других по выбору учителя).

Приобретать опыт восприятия, эстетического анализа произведений живописи западноевропейских художников с активным, ярким выражением настроения (В. Ван Гог, К. Моне, А. Матисса и других по выбору учителя).

Знать имена и узнавать наиболее известные произведения художников И.И. Левитана, И.И. Шишкина, И.К. Айвазовского, В.М. Васнецова, В.В. Ватагина, Е.И. Чарушина (и других по выбору учителя).

Модуль «Азбука цифровой графики».

Осваивать возможности изображения с помощью разных видов линий в программе Paint (или другом графическом редакторе).

Осваивать приемы трансформации и копирования геометрических фигур в программе Paint, а также построения из них простых рисунков или орнаментов.

Осваивать в компьютерном редакторе (например, Paint) инструменты и техники – карандаш, кисточка, ластик, заливка и другие – и создавать простые рисунки или композиции (например, образ дерева).

Осваивать композиционное построение кадра при фотографировании: расположение объектов в кадре, масштаб, доминанта. Участвовать в обсуждении композиционного построения кадра в фотографии.



К концу обучения в 3 классе обучающийся получит следующие предметные результаты по отдельным темам программы по изобразительному искусству:

Модуль «Графика».

Приобретать представление о художественном оформлении книги, о дизайне книги, многообразии форм детских книг, о работе художников-иллюстраторов.

Получать опыт создания эскиза книжки-игрушки на выбранный сюжет: рисунок обложки с соединением шрифта (текста) и изображения, рисунок заглавной буквы, создание иллюстраций, размещение текста и иллюстраций на развороте.

Узнавать об искусстве шрифта и образных (изобразительных) возможностях надписи, о работе художника над шрифтовой композицией.

Создавать практическую творческую работу – поздравительную открытку, совмещая в ней шрифт и изображение.

Узнавать о работе художников над плакатами и афишами. Выполнять творческую композицию – эскиз афиши к выбранному спектаклю или фильму.

Узнавать основные пропорции лица человека, взаимное расположение частей лица. Приобретать опыт рисования портрета (лица) человека.

Создавать маску сказочного персонажа с ярко выраженным характером лица (для карнавала или спектакля).

Модуль «Живопись».

Осваивать приемы создания живописной композиции (натюрморта) по наблюдению натуры или по представлению.

Рассматривать, эстетически анализировать сюжет и композицию, эмоциональное настроение в натюрмортах известных отечественных художников.

Приобретать опыт создания творческой живописной работы – натюрморта с ярко выраженным настроением или «натюрморта-автопортрета».

Изображать красками портрет человека с опорой на натуру или по представлению. Создавать пейзаж, передавая в нем активное состояние природы.

Приобрести представление о деятельности художника в театре.

Создать красками эскиз занавеса или эскиз декораций к выбранному сюжету. Познакомиться с работой художников по оформлению праздников.

Выполнить тематическую композицию «Праздник в городе» на основе наблюдений, по памяти и по представлению.

Модуль «Скульптура».

Приобрести опыт творческой работы: лепка сказочного персонажа на основе сюжета известной сказки (или создание этого персонажа в технике бумагопластики, по выбору учителя).

Учиться создавать игрушку из подручного нехудожественного материала путем добавления к ней необходимых деталей и тем самым «одушевления образа».

Узнавать о видах скульптуры: скульптурные памятники, парковая скульптура, мелкая пластика, рельеф (виды рельефа).

Приобретать опыт лепки эскиза парковой скульптуры. Модуль

«Декоративно-прикладное искусство».

Узнавать о создании глиняной и деревянной посуды: народные художественные промыслы Гжель и Хохлома.

Знакомиться с приемами исполнения традиционных орнаментов, украшающих посуду Гжели и Хохломы; осваивать простые кистевые приемы, свойственные этим промыслам; выполнить эскизы орнаментов, украшающих посуду (по мотивам выбранного художественного промысла).

Узнать о сетчатых видах орнаментов и их применении, например, в росписи тканей, стен, уметь рассуждать с опорой на зрительный материал о видах симметрии в сетчатом орнаменте.

Осваивать навыки создания орнаментов при помощи штампов и трафаретов.

Получить опыт создания композиции орнамента в квадрате (в качестве эскиза росписи женского платка).

Модуль «Архитектура».

Выполнить зарисовки или творческие рисунки по памяти и по представлению на тему исторических памятников или архитектурных достопримечательностей своего города.

Создать эскиз макета паркового пространства или участвовать в коллективной работе по созданию такого макета.

Создать в виде рисунков или объемных аппликаций из цветной бумаги эскизы разнообразных малых архитектурных форм, наполняющих городское пространство.

Придумать и нарисовать (или выполнить в технике бумагопластики) транспортное средство.

Выполнить творческий рисунок – создать образ своего города или села или участвовать в коллективной работе по созданию образа своего города или села (в виде коллажа).

Модуль «Восприятие произведений искусства».

Рассматривать и обсуждать содержание работы художника, ценностно и эстетически относиться к иллюстрациям известных отечественных художников детских книг, получая различную визуально-образную информацию; знать имена нескольких художников детской книги.

Рассматривать и анализировать архитектурные постройки своего города (села), характерные особенности улиц и площадей, выделять центральные по архитектуре здания и обсуждать их архитектурные особенности, приобретать представления, аналитический и эмоциональный опыт восприятия наиболее известных памятников архитектуры Москвы и Санкт-Петербурга (для жителей регионов на основе фотографий, телепередач и виртуальных путешествий), уметь обсуждать увиденные памятники.

Знать и уметь объяснять назначение основных видов пространственных искусств: изобразительных видов искусства – живописи, графики, скульптуры; архитектуры, дизайна, декоративно-прикладных видов искусства, а также деятельности художника в кино, в театре, на празднике.

Знать и уметь называть основные жанры живописи, графики и скульптуры, определяемые предметом изображения.

Знать имена крупнейших отечественных художников-пейзажистов: И.И. Шишкина, И.И. Левитана, А.К. Саврасова, В.Д. Поленова, А.И. Куинджи, И.К. Айвазовского и других (по выбору учителя), приобретать представления об их произведениях.

Осуществлять виртуальные интерактивные путешествия в художественные музеи, участвовать в исследовательских квестах, в обсуждении впечатлений от виртуальных путешествий. Знать имена крупнейших отечественных портретистов: В.И. Сурикова, И.Е. Репина, В.А.

Серова и других (по выбору учителя), приобретать представления об их произведениях.

Понимать значение музеев и называть, указывать, где находятся и чему посвящены их коллекции:

Государственная Третьяковская галерея, Государственный Эрмитаж, Государственный Русский музей, Государственный музей изобразительных искусств имени А.С. Пушкина.

Знать, что в России много замечательных художественных музеев, иметь представление о коллекциях своих региональных музеев.

Модуль «Азбука цифровой графики».

Осваивать приемы работы в графическом редакторе с линиями, геометрическими фигурами, инструментами традиционного рисования.

Применять получаемые навыки для усвоения определенных учебных тем, например: исследования свойств ритма и построения ритмических композиций, составления орнаментов путем различных повторений рисунка узора, простого повторения (раппорт), экспериментируя на свойствах симметрии; создание паттернов.

Осваивать с помощью создания схемы лица человека его конструкцию и пропорции; осваивать с помощью графического редактора схематическое изменение мимики лица.

Осваивать приемы соединения шрифта и векторного изображения при создании, например, поздравительных открыток, афиши.

Осваивать приемы редактирования цифровых фотографий с помощью компьютерной программы Picture Manager (или другой): изменение яркости, контраста и насыщенности цвета, обрезка изображения, поворот, отражение.

Осуществлять виртуальные путешествия в отечественные художественные музеи и, возможно, знаменитые зарубежные художественные музеи на основе установок и квестов, предложенных учителем.

К концу обучения в 4 классе обучающийся получит следующие предметные результаты по отдельным темам программы по изобразительному искусству:

Модуль «Графика».

Осваивать правила линейной и воздушной перспективы и применять их в своей практической творческой деятельности. Изучать основные пропорции фигуры человека, пропорциональные отношения отдельных частей фигуры и учиться применять эти знания в своих рисунках.

Приобретать представление о традиционных одеждах разных народов и представление о красоте человека в разных культурах, применять эти знания в изображении персонажей сказаний и легенд или просто представителей народов разных культур.

Создавать зарисовки памятников отечественной и мировой архитектуры. Модуль «Живопись».

Выполнять живописное изображение пейзажей разных климатических зон (пейзаж гор, пейзаж степной или пустынной зоны, пейзаж, типичный для среднерусской природы).

Передавать в изображении народные представления о красоте человека, создавать образ женщины в русском народном костюме и образ мужчины в народном костюме.

Приобретать опыт создания портретов женских и мужских, портрета пожилого человека, детского портрета или автопортрета, портрета персонажа (по представлению из выбранной культурной эпохи).

Создавать двойной портрет (например, портрет матери и ребенка). Приобретать опыт создания композиции на тему «Древнерусский город».

Участвовать в коллективной творческой работе по созданию композиционного панно (аппликации из индивидуальных рисунков) на темы народных праздников (русского народного праздника и традиционных праздников у разных народов), в которых выражается обобщенный образ национальной культуры.

Модуль «Скульптура».

Лепка из пластилина эскиза памятника выбранному герою или участие в коллективной разработке проекта макета мемориального комплекса (работа выполняется после освоения собранного материала о мемориальных комплексах, существующих в нашей стране).

Модуль «Декоративно-прикладное искусство».

Исследовать и делать зарисовки особенностей, характерных для орнаментов разных народов или исторических эпох (особенности символов и стилизованных мотивов), показать в рисунках традиции использования орнаментов в архитектуре, одежде, оформлении предметов быта у разных народов, в разные эпохи.

Изучить и показать в практической творческой работе орнаменты, традиционные мотивы и символы русской народной культуры (в деревянной резьбе и росписи по дереву, вышивке, декоре головных уборов, орнаментах, которые характерны для предметов быта).

Получить представления о красоте русского народного костюма и головных женских уборов, особенностях мужской одежды разных сословий, а также о связи украшения костюма мужчины с родом его занятий и положением в обществе.

Познакомиться с женским и мужским костюмами в традициях разных народов, со своеобразием одежды в разных культурах и в разные эпохи.

Модуль «Архитектура».

Получить представление о конструкции традиционных жилищ у разных народов, об их связи с окружающей природой.

Познакомиться с конструкцией избы – традиционного деревянного жилого дома – и надворных построек, уметь строить из бумаги или изображать конструкцию избы, понимать и уметь объяснять тесную связь декора (украшений) избы с функциональным значением тех же деталей: единство красоты и пользы.

Иметь представления о конструктивных особенностях переносного жилища – юрты.

Иметь знания, уметь объяснять и изображать традиционную конструкцию здания каменного древнерусского храма, знать примеры наиболее значительных древнерусских соборов и где они находятся, иметь представление о красоте и конструктивных особенностях памятников русского деревянного зодчества. Иметь представления об устройстве и красоте древнерусского города, его архитектурном устройстве и жизни в нем людей. Знать основные конструктивные черты древнегреческого храма, уметь его изобразить, иметь общее, целостное образное представление о древнегреческой культуре.

Иметь представление об основных характерных чертах храмовых сооружений, характерных для разных культур: готический (романский) собор в европейских городах, буддийская пагода, мусульманская мечеть, уметь изображать их.

Понимать и уметь объяснять, в чем заключается значимость для современных людей сохранения архитектурных памятников и исторического образа своей и мировой культуры.

Модуль «Восприятие произведений искусства».

Формировать восприятие произведений искусства на темы истории и традиций русской отечественной культуры (произведения В.М. Васнецова, А.М. Васнецова, Б.М. Кустодиева, В.И. Сурикова, К.А. Коровина, А.Г. Венецианова, А.П. Рябушкина, И.Я. Билибина и других по выбору учителя).

Иметь образные представления о каменном древнерусском зодчестве (Московский Кремль, Новгородский детинец, Псковский кремль, Казанский кремль и другие с учетом местных архитектурных комплексов, в том числе монастырских), о памятниках русского деревянного зодчества (архитектурный комплекс на острове Кижи).

Узнавать соборы Московского Кремля, Софийский собор в Великом Новгороде, храм Покрова на Нерли. Уметь называть и объяснять содержание памятника К. Минину и Д. Пожарскому скульптора И.П. Мартоса в Москве.

Знать и узнавать основные памятники наиболее значимых мемориальных ансамблей и уметь объяснять их особое значение в жизни людей (мемориальные ансамбли: Могила Неизвестного Солдата в Москве; памятник-ансамбль «Героям Сталинградской битвы» на Мамаевом кургане, «Воин-освободитель» в берлинском Трептов-парке, Пискаревский мемориал в Санкт-Петербурге и другие по выбору учителя), знать о правилах поведения при посещении мемориальных памятников. Иметь представления об архитектурных, декоративных и изобразительных произведениях в культуре Древней Греции, других культурах Древнего мира, в том числе Древнего Востока, уметь обсуждать эти произведения.

Узнавать, различать общий вид и представлять основные компоненты конструкции готических (романских) соборов, знать особенности архитектурного устройства мусульманских мечетей, иметь представление об архитектурном своеобразии здания буддийской пагоды.

Приводить примеры произведений великих европейских художников: Леонардо да Винчи, Рафаэля, Рембрандта, Пикассо и других (по выбору учителя).

Модуль «Азбука цифровой графики».

Осваивать правила линейной и воздушной перспективы с помощью графических изображений и их варьирования в компьютерной программе Paint: изображение линии горизонта и точки схода, перспективных сокращений, цветовых и тональных изменений.

Моделировать в графическом редакторе с помощью инструментов геометрических фигур конструкцию традиционного крестьянского деревянного дома (избы) и различные варианты его устройства.

Использовать поисковую систему для знакомства с разными видами деревянного дома на основе избы и традициями и её украшений.

Осваивать строение юрты, моделируя её конструкцию в графическом редакторе с помощью инструментов геометрических фигур, находить в поисковой системе разнообразные модели юрты, её украшения, внешний и внутренний вид юрты.

Моделировать в графическом редакторе с помощью инструментов геометрических фигур конструкции храмовых зданий разных культур (каменный православный собор с закомарами, со сводами-нефами, главой, куполом, готический или романский собор, пагода, мечеть).

Построить пропорции фигуры человека в графическом редакторе с помощью геометрических фигур или на линейной основе; изобразить различные фазы движения, двигая части фигуры (при соответствующих технических условиях создать анимацию схематического движения человека).

Освоить анимацию простого повторяющегося движения изображения в виртуальном редакторе GIF-анимации.

Освоить и проводить компьютерные презентации в программе PowerPoint по темам изучаемого материала, собирая в поисковых системах нужный материал, или на основе собственных фотографий и фотографий своих рисунков, делать шрифтовые надписи наиболее важных определений, названий, положений, которые надо помнить и знать.

Совершать виртуальные тематические путешествия по художественным музеям мира.

### **2.1.8 Федеральная рабочая программа по учебному предмету «Музыка».**

Федеральная рабочая программа по учебному предмету «Музыка» (предметная область «Искусство») (далее соответственно – программа по музыке, музыка) включает пояснительную записку, содержание обучения, планируемые результаты освоения программы по музыке.

Пояснительная записка отражает общие цели и задачи изучения музыки, место в структуре учебного плана, а также подходы к отбору содержания и планируемым результатам.

Содержание обучения раскрывает содержательные линии, которые предлагаются для изучения на уровне начального общего образования. Содержание обучения завершается перечнем универсальных учебных действий (познавательных, коммуникативных и регулятивных), которые возможно формировать средствами музыки с учетом возрастных особенностей обучающихся на уровне начального общего образования.

Планируемые результаты освоения программы по музыке включают личностные, метапредметные и предметные результаты за весь период обучения на уровне начального общего образования. Предметные результаты, формируемые в ходе изучения музыки, сгруппированы по учебным модулям.

Пояснительная записка.

Программа по музыке разработана с целью оказания методической помощи учителю музыки в создании рабочей программы по учебному предмету.

Программа по музыке позволит учителю:

реализовать в процессе преподавания музыки современные подходы к формированию личностных, метапредметных и предметных результатов обучения, сформулированных в ФГОС НОО;  
определить и структурировать планируемые результаты обучения и содержание учебного предмета по годам обучения в соответствии с ФГОС НОО, федеральной программой воспитания;  
разработать календарно-тематическое планирование с учетом особенностей конкретного региона, образовательной организации, класса, используя рекомендованное в программе по музыке примерное распределение учебного времени на изучение определённого раздела (темы), а также предложенные основные виды учебной деятельности для освоения учебного материала.

Музыка является неотъемлемой частью культурного наследия, универсальным способом коммуникации особенно важна музыка для становления личности обучающегося – как способ, форма и опыт самовыражения естественного радостного мировосприятия.

В течение периода начального общего музыкального образования необходимо заложить основы будущей музыкальной культуры личности, сформировать представления о многообразии проявлений музыкального искусства в жизни современного человека и общества. Поэтому в содержании образования должны быть представлены различные пласты музыкального искусства: фольклор, классическая, современная музыка, в том числе наиболее достойные образцы массовой музыкальной культуры (джаз, эстрада, музыка кино и другие). При этом наиболее эффективной формой освоения музыкального искусства является практическое музицирование – пение, игра на доступных музыкальных инструментах, различные формы музыкального движения. В ходе активной музыкальной деятельности происходит постепенное освоение элементов музыкального языка, понимание основных жанровых особенностей, принципов и форм развития музыки.

Программа по музыке предусматривает знакомство обучающихся с некоторым количеством явлений, фактов музыкальной культуры (знание музыкальных произведений, фамилий композиторов и исполнителей, специальной терминологии). Однако этот уровень содержания обучения не является главным. Значительно более важным является формирование эстетических потребностей, проживание и осознание тех особых мыслей и чувств, состояний, отношений к жизни, самому себе, другим людям, которые несет в себе музыка как «искусство интонирования смысла» (Б.В. Асафьев).

Свойственная музыкальному восприятию идентификация с лирическим героем произведения (В.В. Медушевский) является уникальным психологическим механизмом для формирования мировоззрения ребенка опосредованным недирективным путем. Поэтому ключевым моментом при составлении программы является отбор репертуара, который должен сочетать в себе такие качества, как доступность, высокий художественный уровень, соответствие системе базовых национальных ценностей.

Одним из наиболее важных направлений музыкального воспитания является развитие эмоционального интеллекта обучающихся. Через опыт чувственного восприятия и художественного исполнения музыки формируется эмоциональная осознанность, рефлексивная установка личности в целом.

Особая роль в организации музыкальных занятий принадлежит игровым формам деятельности, которые рассматриваются как широкий спектр конкретных приемов и методов, внутренне присущих самому искусству – от традиционных фольклорных игр и театрализованных представлений к звуковым импровизациям, направленным на освоение жанровых особенностей, элементов музыкального языка, композиционных принципов.

Музыка жизненно необходима для полноценного развития обучающихся. Признание самоценности творческого развития человека, уникального вклада искусства в образование и воспитание делает неприменимыми критерии утилитарности.

Основная цель реализации программы по музыке – воспитание музыкальной культуры как части всей духовной культуры обучающихся. Основным содержанием музыкального обучения и воспитания является личный и коллективный опыт проживания и осознания специфического комплекса эмоций, чувств, образов, идей, порождаемых ситуациями эстетического восприятия (постижение мира через переживание, самовыражение через творчество, духовно-нравственное становление, воспитание чуткости к внутреннему миру другого человека через опыт сотворчества и сопереживания).

В процессе конкретизации учебных целей их реализация осуществляется по следующим направлениям: становление системы ценностей, обучающихся в единстве эмоциональной и познавательной сферы;

развитие потребности в общении с произведениями искусства, осознание значения музыкального искусства как универсального языка общения, художественного отражения многообразия жизни; формирование творческих способностей ребенка, развитие внутренней мотивации к музицированию. Важнейшие задачи обучения музыке на уровне начального общего образования:

- формирование эмоционально-ценностной отзывчивости на прекрасное в жизни и искусстве;
- формирование позитивного взгляда на окружающий мир, гармонизация взаимодействия с природой, обществом, самим собой через доступные формы музицирования;
- формирование культуры осознанного восприятия музыкальных образов, приобщение к общечеловеческим духовным ценностям через собственный внутренний опыт эмоционального переживания;
- развитие эмоционального интеллекта в единстве с другими познавательными и регулятивными универсальными учебными действиями, развитие ассоциативного мышления и продуктивного воображения;
- овладение предметными умениями и навыками в различных видах практического музицирования, введение ребенка в искусство через разнообразие видов музыкальной деятельности, в том числе: слушание (воспитание грамотного слушателя), исполнение (пение, игра на доступных музыкальных инструментах); сочинение (элементы импровизации, композиции, аранжировки); музыкальное движение (пластическое интонирование, танец, двигательное моделирование), исследовательские и творческие проекты;
- изучение закономерностей музыкального искусства: интонационная и жанровая природа музыки, основные выразительные средства, элементы музыкального языка;
- воспитание уважения к цивилизационному наследию России, присвоение интонационно-образного строя отечественной музыкальной культуры;
- расширение кругозора, воспитание любознательности, интереса к музыкальной культуре других стран, культур, времен и народов.

Программа по музыке составлена на основе модульного принципа построения учебного материала и допускает вариативный подход к очередности изучения модулей, принципам компоновки учебных тем, форм и методов освоения содержания.

Содержание учебного предмета структурно представлено восемью модулями (тематическими линиями), обеспечивающими преемственность с образовательной программой дошкольного и основного общего образования, непрерывность изучения предмета и образовательной области «Искусство» на протяжении всего курса школьного обучения:

модуль № 1 «Музыкальная грамота»; модуль № 2 «Народная музыка России»; модуль № 3 «Музыка народов мира»; модуль № 4 «Духовная музыка»; модуль № 5 «Классическая музыка»; модуль № 6 «Современная музыкальная культура»; модуль № 7 «Музыка театра и кино»; модуль № 8 «Музыка в жизни человека».

Каждый модуль состоит из нескольких тематических блоков, с указанием примерного количества учебного времени. Модульный принцип допускает перестановку блоков, перераспределение количества учебных часов между блоками.

Вариативная компоновка тематических блоков позволяет существенно расширить формы и виды деятельности за счет внеурочных и внеклассных мероприятий – посещений театров, музеев, концертных залов, работы над исследовательскими и творческими проектами. В таком случае количество часов, отводимых на изучение данной темы, увеличивается за счет внеурочной деятельности в рамках часов, предусмотренных эстетическим направлением плана внеурочной деятельности образовательной организации. Виды деятельности, которые может использовать в том числе (но не исключительно) учитель для планирования внеурочной, внеклассной работы, обозначены «на выбор или факультативно». Общее число часов, рекомендованных для изучения музыки - 135 часов: в 1 классе - 33 часа (1 час в неделю), во 2 классе – 34 часа (1 час в неделю), в 3 классе – 34 часа (1 час в неделю), в 4 классе – 34 часа (1 час в неделю).

При разработке рабочей программы по музыке образовательная организация вправе использовать возможности сетевого взаимодействия, в том числе с организациями системы дополнительного образования детей, учреждениями культуры, организациями культурно-досуговой сферы (театры, музеи, творческие союзы).

Изучение предмета «Музыка» предполагает активную социокультурную деятельность обучающихся, участие в музыкальных праздниках, конкурсах, концертах, театрализованных действиях, в том числе

основанных на межпредметных связях с такими дисциплинами образовательной программы, как «Изобразительное искусство», «Литературное чтение», «Окружающий мир», «Основы религиозной культуры и светской этики», «Иностранный язык» и другие. Содержание обучения музыке на уровне начального общего образования. Модуль № 1 «Музыкальная грамота».

Данный модуль является вспомогательным и не может изучаться в отрыве от других модулей. Освоение музыкальной грамоты не является самоцелью и всегда подчиняется задачам освоения исполнительского, в первую очередь певческого репертуара, а также задачам воспитания грамотного слушателя. Распределение ключевых тем модуля в рамках календарно-тематического планирования возможно по арочному принципу либо на регулярной основе по 5–10 минут на каждом уроке. Новые понятия и навыки после их освоения не исключаются из учебной деятельности, а используются в качестве актуального знания, практического багажа при организации работы над следующим музыкальным материалом.

Весь мир звучит (0,5–2 часа).

Содержание: Звуки музыкальные и шумовые. Свойства звука: высота, громкость, длительность, тембр.

Виды деятельности обучающихся:

знакомство со звуками музыкальными и шумовыми; различение, определение на слух звуков различного качества;

игра – подражание звукам и голосам природы с использованием шумовых музыкальных инструментов, вокальной импровизации;

артикуляционные упражнения, разучивание и исполнение попевок и песен с использованием звукоподражательных элементов, шумовых звуков.

Звукоряд (0,5–2 часа).

Содержание: Нотный стан, скрипичный ключ. Ноты первой октавы.

Виды деятельности обучающихся:

знакомство с элементами нотной записи;

различение по нотной записи, определение на слух звукоряда в отличие от других последовательностей звуков;

пение с названием нот, игра на металлофоне звукоряда от ноты «до»;

разучивание и исполнение вокальных упражнений, песен, построенных на элементах звукоряда.

Интонация (0,5–2 часа).

Содержание: Выразительные и изобразительные интонации. Виды деятельности обучающихся:

определение на слух, прослеживание по нотной записи кратких интонаций изобразительного (ку-ку, тик-так и другие) и выразительного (просьба, призывы другие) характера;

разучивание, исполнение попевок, вокальных упражнений, песен, вокальные и инструментальные импровизации на основе данных интонаций;

слушание фрагментов музыкальных произведений, включающих примеры изобразительных интонаций.

Ритм (0,5–2 часа).

Содержание: Звуки длинные и короткие (восьмые и четвертные длительности), такт, тактовая черта.

Виды деятельности обучающихся:

определение на слух, прослеживание по нотной записи ритмических рисунков, состоящих из различных длительностей и пауз;

исполнение, импровизация с помощью звучащих жестов (хлопки, шлепки, притопы) и (или) ударных инструментов простых ритмов;

игра «Ритмическое эхо», прохлопывание ритма по ритмическим карточкам, проговаривание с использованием ритмослогов;

разучивание, исполнение на ударных инструментах ритмической партитуры;

слушание музыкальных произведений с ярко выраженным ритмическим рисунком, воспроизведение данного ритма по памяти (хлопками);

на выбор или факультативно:

исполнение на клавишных или духовых инструментах (фортепиано, синтезатор, свирель, блокфлейта, мелодика) попевок, остинатных формул, состоящих из различных длительностей.

Ритмический рисунок (0,5–4 часа).

Содержание: Длительности половинная, целая, шестнадцатые. Паузы. Ритмические рисунки.

Ритмическая партитура.

Виды деятельности обучающихся:

определение на слух, прослеживание по нотной записи ритмических рисунков, состоящих из различных длительностей и пауз;

исполнение, импровизация с помощью звучащих жестов (хлопки, шлепки, притопы) и (или) ударных инструментов простых ритмов;

игра «Ритмическое эхо», прохлопывание ритма по ритмическим карточкам, проговаривание с использованием ритмослогов;

разучивание, исполнение на ударных инструментах ритмической партитуры;

слушание музыкальных произведений с ярко выраженным ритмическим рисунком, воспроизведение данного ритма по памяти (хлопками);

на выбор или факультативно:

исполнение на клавишных или духовых инструментах (фортепиано, синтезатор, свирель, блокфлейта, мелодика) попевок, остинатных формул, состоящих из различных длительностей.

Размер (0,5–2 часа).

Содержание: Равномерная пульсация. Сильные и слабые доли. Размеры  $2/4$ ,  $3/4$ ,  $4/4$ . Виды деятельности обучающихся:

ритмические упражнения на ровную пульсацию, выделение сильных долей в размерах  $2/4$ ,  $3/4$ ,  $4/4$  (звучащими жестами или на ударных инструментах);

определение на слух, по нотной записи размеров  $2/4$ ,  $3/4$ ,  $4/4$ ;

исполнение вокальных упражнений, песен в размерах  $2/4$ ,  $3/4$ ,  $4/4$  с хлопками-акцентами на сильную долю, элементарными дирижерскими жестами;

слушание музыкальных произведений с ярко выраженным музыкальным размером, танцевальные, двигательные импровизации под музыку;

на выбор или факультативно:

исполнение на клавишных или духовых инструментах попевок, мелодий в размерах  $2/4$ ,  $3/4$ ,  $4/4$ ;

вокальная и инструментальная импровизация в заданном размере.

Музыкальный язык (1–4 часа).

Содержание: Темп, тембр. Динамика (форте, пиано, крещендо, диминуэндо). Штрихи



(стаккато, легато, акцент).

Виды деятельности обучающихся:

знакомство с элементами музыкального языка, специальными терминами, их обозначением в нотной записи;

определение изученных элементов на слух при восприятии музыкальных произведений; наблюдение за изменением музыкального образа при изменении элементов музыкального языка (как меняется характер музыки при изменении темпа, динамики, штрихов);

исполнение вокальных и ритмических упражнений, песен с ярко выраженными динамическими, темповыми, штриховыми красками;

использование элементов музыкального языка для создания определенного образа, настроения в вокальных и инструментальных импровизациях;

на выбор или факультативно:

исполнение на клавишных или духовых инструментах попевок, мелодий с ярко выраженными динамическими, темповыми, штриховыми красками;

исполнительская интерпретация на основе их изменения. Составление музыкального словаря.

Высота звуков (1–2 часа).

Содержание: Регистры. Ноты певческого диапазона. Расположение нот на клавиатуре. Знаки альтерации (диезы, бемоли, бекары).

Виды деятельности обучающихся:

освоение понятий «выше-ниже»;

определение на слух принадлежности звуков к одному из регистров; прослеживание по нотной записи отдельных мотивов, фрагментов знакомых песен, вычленение знакомых нот, знаков альтерации;

наблюдение за изменением музыкального образа при изменении регистра; на выбор или факультативно: исполнение на клавишных или духовых инструментах попевок, кратких мелодий по нотам; выполнение упражнений на виртуальной клавиатуре.

Мелодия (1–2 часа).

Содержание: Мотив, музыкальная фраза. Поступенное, плавное движение мелодии, скачки.

Мелодический рисунок.

Виды деятельности обучающихся:

определение на слух, прослеживание по нотной записи мелодических рисунков с поступенным, плавным движением, скачками, остановками;

исполнение, импровизация (вокальная или на звуковысотных музыкальных инструментах) различных мелодических рисунков;

на выбор или факультативно:

нахождение по нотам границ музыкальной фразы, мотива;

обнаружение повторяющихся и неповторяющихся мотивов, музыкальных фраз, похожих друг на друга;

исполнение на духовых, клавишных инструментах или виртуальной клавиатуре попевок, кратких мелодий по нотам.

Сопровождение (1–2 часа).

Содержание: Аккомпанемент. Оstinato. Вступление, заключение, проигрыш. Виды деятельности обучающихся:

определение на слух, прослеживание по нотной записи главного голоса и сопровождения; различение, характеристика мелодических и ритмических особенностей главного голоса и сопровождения;

показ рукой линии движения главного голоса и аккомпанемента;

различение простейших элементов музыкальной формы: вступление, заключение, проигрыш; составление наглядной графической схемы;

импровизация ритмического аккомпанемента к знакомой песне (звучащими жестами или на ударных инструментах);

на выбор или факультативно:

импровизация, сочинение вступления, заключения, проигрыша к знакомой мелодии, попевке, песне (вокально или на звуковысотных инструментах);

исполнение простейшего сопровождения (бурдонный бас, остинато) к знакомой мелодии на клавишных или духовых инструментах.

Песня (1–2 часа).

Содержание: Куплетная форма. Запев, припев. Виды деятельности обучающихся:

знакомство со строением куплетной формы;  
составление наглядной буквенной или графической схемы куплетной формы; исполнение песен, написанных в куплетной форме;  
различение куплетной формы при слушании незнакомых музыкальных произведений; на выбор или факультативно:

импровизация, сочинение новых куплетов к знакомой песне. Лад (1–2 часа).

Содержание: Понятие лада. Семиступенные лады мажор и минор. Краска звучания.

Ступеневый состав.

Виды деятельности обучающихся:

определение на слух ладового наклонения музыки; игра «Солнышко – туча»;

наблюдение за изменением музыкального образа при изменении лада;

распевания, вокальные упражнения, построенные на чередовании мажора и минора; исполнение песен с ярко выраженной ладовой окраской;

на выбор или факультативно:

импровизация, сочинение в заданном ладу; чтение сказок о нотах и музыкальных ладах. Пентатоника (1–2 часа).

Содержание: Пентатоника – пятиступенный лад, распространенный у многих народов. Виды деятельности обучающихся:

слушание инструментальных произведений, исполнение песен, написанных в пентатонике; импровизация на чёрных клавишах фортепиано;

на выбор или факультативно:

импровизация в пентатонном ладу на других музыкальных инструментах (свирель, блокфлейта, штабшпили со съёмными пластинами).

Ноты в разных октавах (1–2 часа).

Содержание: Ноты второй и малой октавы. Басовый ключ. Виды деятельности обучающихся:

знакомство с нотной записью во второй и малой октаве;

прослеживание по нотам небольших мелодий в соответствующем диапазоне; сравнение одной и той же мелодии, записанной в разных октавах;

определение на слух, в какой октаве звучит музыкальный фрагмент; на выбор или факультативно:

исполнение на духовых, клавишных инструментах или виртуальной клавиатуре попевок, кратких мелодий по нотам.

Дополнительные обозначения в нотах (0,5–1 час).

Содержание: Реприза, фермата, вольта, украшения (трели, форшлагги). Виды деятельности обучающихся:

знакомство с дополнительными элементами нотной записи; исполнение песен, попевок, в которых присутствуют данные элементы. 165.6.1.16. Ритмические рисунки в размере 6/8 (1–3 часа).

Содержание: Размер 6/8. Нота с точкой. Шестнадцатые. Пунктирный ритм. Виды деятельности обучающихся:

определение на слух, прослеживание по нотной записи ритмических рисунков в размере 6/8;

исполнение, импровизация с помощью звучащих жестов (хлопки, шлепки, притопы) и/или ударных инструментов;

игра «Ритмическое эхо», прохлопывание ритма по ритмическим карточкам, проговаривание ритмослогами;

разучивание, исполнение на ударных инструментах ритмической партитуры;

слушание музыкальных произведений с ярко выраженным ритмическим рисунком, воспроизведение данного ритма по памяти (хлопками);

на выбор или факультативно:

исполнение на клавишных или духовых инструментах попевок, мелодий и аккомпанементов в размере 6/8.

Тональность. Гамма (2–6 часов).

Содержание: Тоника, тональность. Знаки при ключе. Мажорные и минорные тональности (до 2–3 знаков при ключе).

Виды деятельности обучающихся:

определение на слух устойчивых звуков; игра «устой – неустой»;

пение упражнений – гамм с названием нот, прослеживание по нотам; освоение понятия «тоника»;

упражнение на допевание неполной музыкальной фразы до тоники «Закончи музыкальную фразу»;

на выбор или факультативно:

импровизация в заданной тональности. Интервалы (1–3 часа).

Содержание: Понятие музыкального интервала. Тон, полутон. Консонансы: терция, кварта, квинта, секста, октава. Диссонансы: секунда, септима.

Виды деятельности обучающихся:

освоение понятия «интервал»;

анализ ступенчатого состава мажорной и минорной гаммы (тон-полутон);

различение на слух диссонансов и консонансов, параллельного движения двух голосов в октаву, терцию, сексту;

подбор эпитетов для определения краски звучания различных интервалов;

разучивание, исполнение попевок и песен с ярко выраженной характерной интерваликой в мелодическом движении;

элементы двухголосия;

на выбор или факультативно:

досочинение к простой мелодии подголоска, повторяющего основной голос терцию, октаву; сочинение аккомпанемента на основе движения квинтами, октавами.

Гармония (1–3 часа).

Содержание: Аккорд. Трезвучие мажорное и минорное. Понятие фактуры. Фактуры аккомпанемента бас-аккорд, аккордовая, арпеджио.

Виды деятельности обучающихся:

различение на слух интервалов и аккордов; различение на слух мажорных и минорных аккордов;

разучивание, исполнение попевок и песен с мелодическим движением по звукам аккордов; вокальные упражнения с элементами трёхголосия;

определение на слух типа фактуры аккомпанемента исполняемых песен, прослушанных инструментальных произведений;

на выбор или факультативно:

сочинение аккордового аккомпанемента к мелодии песни. Музыкальная форма (1–3 часа).

Содержание: Контраст и повтор как принципы строения музыкального произведения.

Двухчастная, трёхчастная и трёхчастная репризная форма. Рондо: рефрен и эпизоды.

Виды деятельности обучающихся:

знакомство со строением музыкального произведения, понятиями двухчастной и трёхчастной формы, рондо;

слушание произведений: определение формы их строения на слух;

составление наглядной буквенной или графической схемы; исполнение песен, написанных в двухчастной или трёхчастной форме; на выбор или факультативно:

коллективная импровизация в форме рондо, трёхчастной репризной форме;

создание художественных композиций (рисунков, аппликация) по законам музыкальной формы.

Вариации (1–3 часа).

Содержание: Варьирование как принцип развития. Тема. Вариации. Виды деятельности обучающихся:

слушание произведений, сочинённых в форме вариаций; наблюдение за развитием, изменением основной темы; составление наглядной буквенной или графической схемы;

исполнение ритмической партитуры, построенной по принципу вариаций; на выбор или факультативно:

коллективная импровизация в форме вариаций. Модуль № 2 «Народная музыка России».

Данный модуль является одним из наиболее значимых. Цели воспитания национальной и гражданской идентичности, а также принцип «вхождения в музыку от родного порога» предполагают, что отправной точкой для освоения всего богатства и разнообразия музыки должна быть музыкальная культура родного края, своего народа, других народов нашей страны. Необходимо обеспечить глубокое и содержательное освоение основ традиционного фольклора, отталкиваясь в первую очередь от материнского и детского фольклора, календарных обрядов и праздников. Особое внимание необходимо уделить подлинному, аутентичному звучанию народной музыки, научить детей отличать настоящую народную музыку от эстрадных шоу-программ, эксплуатирующих фольклорный колорит.

Край, в котором ты живёшь (1–2 часа).

Содержание: Музыкальные традиции малой Родины. Песни, обряды, музыкальные инструменты.

Виды деятельности обучающихся:

разучивание, исполнение образцов традиционного фольклора своей местности, песен, посвящённых своей малой родине, песен композиторов-земляков;

диалог с учителем о музыкальных традициях своего родного края; на выбор или факультативно:

просмотр видеофильма о культуре родного края; посещение краеведческого музея;

посещение этнографического спектакля, концерта. Русский фольклор (1–3 часа).

Содержание: Русские народные песни (трудовые, солдатские, хороводные). Детский фольклор (игровые, заклички, потешки, считалки, прибаутки).

Виды деятельности обучающихся:

разучивание, исполнение русских народных песен разных жанров; участие в коллективной традиционной музыкальной игре;

сочинение мелодий, вокальная импровизация на основе текстов игрового детского фольклора; ритмическая импровизация, сочинение аккомпанемента на ударных инструментах к изученным народным песням;

на выбор или факультативно:

исполнение на клавишных или духовых инструментах (фортепиано, синтезатор, свирель, блокфлейта, мелодика) мелодий народных песен, прослеживание мелодии по нотной записи.

Русские народные музыкальные инструменты (1–3 часа).

Содержание: Народные музыкальные инструменты (балалайка, рожок, свирель, гусли, гармонь, ложки).

Инструментальные наигрыши. Плясовые мелодии.

Виды деятельности обучающихся:

знакомство с внешним видом, особенностями исполнения и звучания русских народных инструментов; определение на слух тембров инструментов;

классификация на группы духовых, ударных, струнных;

музыкальная викторина на знание тембров народных инструментов;

двигательная игра – импровизация-подражание игре на музыкальных инструментах; слушание фортепианных пьес композиторов, исполнение песен, в которых присутствуют

звучнообразительные элементы, подражание голосам народных инструментов; на выбор или факультативно:

просмотр видеофильма о русских музыкальных инструментах; посещение музыкального или краеведческого музея;

освоение простейших навыков игры на свирели, ложках. Сказки, мифы и легенды (1–3 часа).

Содержание: Народные сказители. Русские народные сказания, былины. Эпос народов России. Сказки и легенды о музыке и музыкантах.

Виды деятельности обучающихся:

знакомство с манерой сказывания нараспев;

слушание сказок, былин, эпических сказаний, рассказываемых нараспев;

в инструментальной музыке определение на слух музыкальных интонаций речитативного характера;

создание иллюстраций к прослушанным музыкальным и литературным произведениям; на выбор или факультативно:

просмотр фильмов, мультфильмов, созданных на основе былин, сказаний; речитативная импровизация – чтение нараспев фрагмента сказки, былины. Жанры музыкального фольклора (2–4 часа).

Содержание: Фольклорные жанры, общие для всех народов: лирические, трудовые, колыбельные песни, танцы и пляски. Традиционные музыкальные инструменты.

Виды деятельности обучающихся:

различение на слух контрастных по характеру фольклорных жанров: колыбельная, трудовая, лирическая, плясовая;

определение, характеристика типичных элементов музыкального языка (темп, ритм, мелодия, динамика), состава исполнителей;

определение тембра музыкальных инструментов, отнесение к одной из групп (духовые, ударные, струнные);

разучивание, исполнение песен разных жанров, относящихся к фольклору разных народов Российской Федерации;

импровизации, сочинение к ним ритмических аккомпанементов (звучащими жестами, на ударных инструментах);

на выбор или факультативно:

исполнение на клавишных или духовых инструментах мелодий народных песен, прослеживание мелодии по нотной записи.

Народные праздники (1–3 часа).

Содержание: Обряды, игры, хороводы, праздничная символика – на примере одного или нескольких народных праздников.

Виды деятельности обучающихся:

знакомство с праздничными обычаями, обрядами, бытовавшими ранее и сохранившимися сегодня у различных народностей Российской Федерации;

разучивание песен, реконструкция фрагмента обряда, участие в коллективной традиционной игре;

на выбор или факультативно:

просмотр фильма (мультфильма), рассказывающего о символике фольклорного праздника; посещение театра, театрализованного представления;

участие в народных гуляньях на улицах родного города, поселка. Первые артисты, народный театр (1–3 часа).

Содержание: Скоморохи. Ярмарочный балаган. Вертеп. Виды деятельности обучающихся:

чтение учебных, справочных текстов по теме; диалог с учителем;

разучивание, исполнение скоморошин; на выбор или факультативно:

просмотр фильма (мультфильма), фрагмента музыкального спектакля; творческий проект – театрализованная постановка.

Фольклор народов России (2–8 часов).

Содержание: Музыкальные традиции, особенности народной музыки республик Российской Федерации. Жанры, интонации, музыкальные инструменты, музыканты-исполнители.

Виды деятельности обучающихся:

знакомство с особенностями музыкального фольклора различных народностей Российской Федерации; определение характерных черт, характеристика типичных элементов музыкального языка (ритм, лад, интонации);

разучивание песен, танцев, импровизация ритмических аккомпанементов на ударных инструментах; на выбор или факультативно:

исполнение на

клавишных или духовых инструментах мелодий народных песен, прослеживание мелодии по нотной записи;

творческие, исследовательские проекты, школьные фестивали, посвященные музыкальному творчеству народов России.

Фольклор в творчестве профессиональных музыкантов (2–8 часов).

Содержание: Собиратели фольклора. Народные мелодии в обработке композиторов.

Народные жанры, интонации как основа для композиторского творчества.

Виды деятельности обучающихся:

диалог с учителем о значении фольклористики;

чтение учебных, популярных текстов о собирателях фольклора;

слушание музыки, созданной композиторами на основе народных жанров и интонаций; определение приемов обработки, развития народных мелодий;

разучивание, исполнение народных песен в композиторской обработке;

сравнение звучания одних и тех же мелодий в народном и композиторском варианте; обсуждение аргументированных оценочных суждений на основе сравнения;

на выбор или факультативно:

анalogии с изобразительным искусством – сравнение фотографий подлинных образцов народных промыслов (гжель, хохлома, городецкая роспись) с творчеством современных художников, модельеров, дизайнеров, работающих в соответствующих техниках росписи.

Модуль № 3 «Музыка народов мира».

Данный модуль является продолжением и дополнением модуля «Народная музыка России».

«Между музыкой моего народа и музыкой других народов нет непреходимых границ» – тезис, выдвинутый Д.Б. Кабалевским во второй половине XX века, остается по-прежнему актуальным.

Интонационная и жанровая близость русского, украинского и белорусского фольклора, межнациональные семьи

с кавказскими, среднеазиатскими корнями – это реальная картина культурного разнообразия, сохраняющегося в современной России.

Не менее важным фактором является принципиальная многомерность современной культуры, вбирающей в себя национальные традиции и стили народов всего мира. Изучение данного модуля в начальной школе соответствует не только современному облику музыкального искусства, но и принципиальным установкам концепции базовых национальных ценностей. Понимание и принятие через освоение произведений

искусства – наиболее эффективный способ предупреждения этнических и расовых предрассудков, воспитания уважения к представителям других народов и религий.

Музыка наших соседей (2–6 часов).

Содержание: Фольклор и музыкальные традиции Белоруссии, Украины, Прибалтики (песни, танцы, обычаи, музыкальные инструменты).

Виды деятельности обучающихся:

знакомство с особенностями музыкального фольклора народов других стран;

определение характерных черт, типичных элементов музыкального языка (ритм, лад, интонации);

знакомство с внешним видом, особенностями исполнения и звучания народных инструментов;

определение на слух тембров инструментов;

классификация на группы духовых, ударных, струнных;

музыкальная викторина на знание тембров народных инструментов;

двигательная игра – импровизация-подражание игре на музыкальных инструментах; сравнение

интонаций, жанров, ладов, инструментов других народов

с фольклорными элементами народов России;

разучивание и исполнение песен, танцев, сочинение, импровизация ритмических аккомпанементов к ним (с помощью звучащих жестов или на ударных инструментах);

на выбор или факультативно:

исполнение на клавишных или духовых инструментах народных мелодий, прослеживание их по нотной записи;

творческие, исследовательские проекты, школьные фестивали, посвященные музыкальной культуре народов мира.

Кавказские мелодии и ритмы (2–6 часов).

Содержание: Музыкальные традиции и праздники, народные инструменты и жанры. Композиторы и музыканты-исполнители Грузии, Армении, Азербайджана. Близость музыкальной культуры этих стран с российскими республиками Северного Кавказа.

Виды деятельности обучающихся:

знакомство с особенностями музыкального фольклора народов других стран;

определение характерных черт, типичных элементов музыкального языка (ритм, лад, интонации);

знакомство с внешним видом, особенностями исполнения и звучания народных инструментов;

определение на слух тембров инструментов;

классификация на группы духовых, ударных, струнных;

музыкальная викторина на знание тембров народных инструментов;

двигательная игра – импровизация-подражание игре на музыкальных инструментах; сравнение

интонаций, жанров, ладов, инструментов других народов

с фольклорными элементами народов России;

разучивание и исполнение песен, танцев, сочинение, импровизация ритмических аккомпанементов к ним (с помощью звучащих жестов или на ударных инструментах);

на выбор или факультативно:

исполнение на клавишных или духовых инструментах народных мелодий, прослеживание их по нотной записи;

творческие, исследовательские проекты, школьные фестивали, посвященные музыкальной культуре народов мира.

Музыка народов Европы (2–6 часов).

Содержание: Танцевальный и песенный фольклор европейских народов. Канон.

Странствующие музыканты. Карнавал.

Виды деятельности обучающихся:

знакомство с особенностями музыкального фольклора народов других стран;

определение характерных черт, типичных элементов музыкального языка (ритм, лад, интонации);

знакомство с внешним видом, особенностями исполнения и звучания народных инструментов;

определение на слух тембров инструментов;

классификация на группы духовых, ударных, струнных;

музыкальная викторина на знание тембров народных инструментов;

двигательная игра – импровизация-подражание игре на музыкальных инструментах; сравнение

интонаций, жанров, ладов, инструментов других народов с фольклорными

элементами народов России;

разучивание и исполнение песен, танцев, сочинение, импровизация ритмических аккомпанементов к ним (с помощью звучащих жестов или на ударных инструментах);

на выбор или факультативно:

исполнение на клавишных или духовых инструментах народных мелодий, прослеживание их по нотной записи;

творческие, исследовательские проекты, школьные фестивали, посвященные музыкальной культуре народов мира.

Музыка Испании и Латинской Америки (2–6 часов).

Содержание: Фламенко. Искусство игры на гитаре, кастаньеты, латиноамериканские ударные инструменты. Танцевальные жанры. Профессиональные композиторы и исполнители.

Виды деятельности обучающихся:

знакомство с особенностями музыкального фольклора народов других стран;

определение характерных черт, типичных элементов музыкального языка (ритм, лад, интонации);

знакомство с внешним видом, особенностями исполнения и звучания народных инструментов;

определение на слух тембров инструментов;

классификация на группы духовых, ударных, струнных;

музыкальная викторина на знание тембров народных инструментов;

двигательная игра – импровизация-подражание игре на музыкальных инструментах; сравнение

интонаций, жанров, ладов, инструментов других народов с фольклорными

элементами народов России;

разучивание и исполнение песен, танцев, сочинение, импровизация ритмических аккомпанементов к ним (с помощью звучащих жестов или на ударных инструментах);

на выбор или факультативно:

исполнение на клавишных или духовых инструментах народных мелодий, прослеживание их по нотной записи;

творческие, исследовательские проекты, школьные фестивали, посвященные музыкальной культуре народов мира.

Музыка США (2–6 часов).

Содержание: Смещение традиций и культур в музыке Северной Америки. Африканские ритмы, трудовые песни негров. Спиричуэлс. Джаз. Творчество Дж. Гершвина.

Виды деятельности обучающихся:

знакомство с особенностями музыкального фольклора народов других стран;

определение характерных черт, типичных элементов музыкального языка (ритм, лад, интонации);

знакомство с внешним видом, особенностями исполнения и звучания народных инструментов;

определение на слух тембров инструментов;

классификация на группы духовых, ударных, струнных;

музыкальная викторина на знание тембров народных инструментов;

двигательная игра – импровизация-подражание игре на музыкальных инструментах; сравнение

интонаций, жанров, ладов, инструментов других народов с фольклорными

элементами народов России;

разучивание и исполнение песен, танцев, сочинение, импровизация ритмических аккомпанементов к ним (с помощью звучащих жестов или на ударных инструментах);

на выбор или факультативно:

исполнение на клавишных или духовых инструментах народных мелодий, прослеживание их по нотной записи;

творческие, исследовательские проекты, школьные фестивали, посвященные музыкальной культуре народов мира.

Музыка Японии и Китая (2–6 часов).

Содержание: Древние истоки музыкальной культуры стран Юго-Восточной Азии.

Императорские церемонии, музыкальные инструменты. Пентатоника.

Виды деятельности обучающихся:

знакомство с особенностями музыкального фольклора народов других стран;

определение характерных черт, типичных элементов музыкального языка (ритм, лад, интонации);

знакомство с внешним видом, особенностями исполнения и звучания народных инструментов;  
определение на слух тембров инструментов;  
классификация на группы духовых, ударных, струнных;  
музыкальная викторина на знание тембров народных инструментов;  
двигательная игра – импровизация-подражание игре на музыкальных инструментах; сравнение интонаций, жанров, ладов, инструментов других народов с фольклорными элементами народов России;  
разучивание и исполнение песен, танцев, сочинение, импровизация ритмических аккомпанементов к ним (с помощью звучащих жестов или на ударных инструментах);  
на выбор или факультативно:  
исполнение на клавишных или духовых инструментах народных мелодий, прослеживание их по нотной записи;  
творческие, исследовательские проекты, школьные фестивали, посвященные музыкальной культуре народов мира.

Музыка Средней Азии (2–6 часов).

Содержание: Музыкальные традиции и праздники, народные инструменты и современные исполнители Казахстана, Киргизии, и других стран региона.

Виды деятельности обучающихся:

знакомство с особенностями музыкального фольклора народов других стран;  
определение характерных черт, типичных элементов музыкального языка (ритм, лад, интонации);  
знакомство с внешним видом, особенностями исполнения и звучания народных инструментов;  
определение на слух тембров инструментов;  
классификация на группы духовых, ударных, струнных;  
музыкальная викторина на знание тембров народных инструментов;  
двигательная игра – импровизация-подражание игре на музыкальных инструментах; сравнение интонаций, жанров, ладов, инструментов других народов с фольклорными элементами народов России;  
разучивание и исполнение песен, танцев, сочинение, импровизация ритмических аккомпанементов к ним (с помощью звучащих жестов или на ударных инструментах);  
на выбор или факультативно:  
исполнение на клавишных или духовых инструментах народных мелодий, прослеживание их по нотной записи;  
творческие, исследовательские проекты, школьные фестивали, посвященные музыкальной культуре народов мира.

Певец своего народа (2–6 часов).

Содержание: Интонации народной музыки в творчестве зарубежных композиторов – ярких представителей национального музыкального стиля своей страны

Виды деятельности обучающихся:

знакомство с творчеством композиторов; сравнение их сочинений с народной музыкой;  
определение формы, принципа развития фольклорного музыкального материала; вокализация наиболее ярких тем инструментальных сочинений;  
разучивание, исполнение доступных вокальных сочинений; на выбор или факультативно:  
исполнение на клавишных или духовых инструментах композиторских мелодий, прослеживание их по нотной записи;  
творческие, исследовательские проекты, посвященные выдающимся композиторам. Диалог культур (2–6 часов).

Содержание: Культурные связи между музыкантами разных стран. Образы, интонации фольклора других народов и стран в музыке отечественных и зарубежных композиторов (в том числе образы других культур в музыке русских композиторов и русские музыкальные цитаты в творчестве зарубежных композиторов).

Виды деятельности обучающихся:

знакомство с творчеством композиторов; сравнение их сочинений с народной музыкой;  
определение формы, принципа развития фольклорного музыкального материала; вокализация наиболее ярких тем инструментальных сочинений;  
разучивание, исполнение доступных вокальных сочинений; на выбор или факультативно:



исполнение на клавишных или духовых инструментах композиторских мелодий, прослеживание их по нотной записи; творческие, исследовательские проекты, посвященные выдающимся композиторам. Модуль № 4 «Духовная музыка».

Музыкальная культура Европы и России на протяжении нескольких столетий была представлена тремя главными направлениями – музыкой народной, духовной и светской. В рамках религиозной культуры были созданы подлинные шедевры музыкального искусства. Изучение данного модуля поддерживает баланс, позволяет в рамках календарно-тематического планирования представить обучающимся максимально широкую сферу бытования музыкального искусства. Однако знакомство с отдельными произведениями, шедеврами духовной музыки возможно и в рамках изучения других модулей. Звучание храма (1–3 часа).

Содержание: Колокола. Колокольные звоны (благовест, трезвон и другие). Звонарские приговорки. Колокольность в музыке русских композиторов.

Виды деятельности обучающихся:

обобщение жизненного опыта, связанного со звучанием колоколов;

диалог с учителем о традициях изготовления колоколов, значении колокольного звона; знакомство с видами колокольных звонов;

слушание музыки русских композиторов с ярко выраженным изобразительным элементом колокольности;

выявление, обсуждение характера, выразительных средств, использованных композитором; двигательная импровизация – имитация движений звонаря на колокольне;

ритмические и артикуляционные упражнения на основе звонарских приговорок; на выбор или факультативно:

просмотр документального фильма о колоколах;

сочинение, исполнение на фортепиано, синтезаторе или металлофонах композиции (импровизации), имитирующей звучание колоколов.

Песни верующих (1–3 часа).

Содержание: Молитва, хорал, песнопение, духовный стих. Образы духовной музыки в творчестве композиторов-классиков.

Виды деятельности обучающихся:

слушание, разучивание, исполнение вокальных произведений религиозного содержания; диалог с учителем о характере музыки, манере исполнения, выразительных средствах; знакомство с произведениями светской музыки, в которых воплощены молитвенные интонации, используется хоральный склад звучания; на выбор или факультативно:

просмотр документального фильма о значении молитвы; рисование по мотивам прослушанных музыкальных произведений. Инструментальная музыка в церкви (1–3 часа).

Содержание: Орган и его роль в богослужении. Творчество И.С. Баха. Виды деятельности обучающихся:

чтение учебных и художественных текстов, посвященных истории создания, устройству органа, его роли в католическом и протестантском богослужении;

ответы на вопросы учителя;

слушание органной музыки И.С. Баха;

описание впечатления от восприятия, характеристика музыкально-выразительных средств; игровая имитация особенностей игры на органе (во время слушания);

звуковое исследование – исполнение (учителем) на синтезаторе знакомых музыкальных произведений тембром органа;

наблюдение за трансформацией музыкального образа; на выбор или факультативно:

посещение концерта органной музыки; рассматривание иллюстраций, изображений органа;

проблемная ситуация – выдвижение гипотез о принципах работы этого музыкального инструмента;

просмотр познавательного фильма об органе;

литературное, художественное творчество на основе музыкальных впечатлений от восприятия органной музыки.

Искусство Русской православной церкви (1–3 часа).

Содержание: Музыка в православном храме. Традиции исполнения, жанры (тропарь, стихира, величание и другое). Музыка и живопись, посвященные святым. Образы Христа, Богородицы.

Виды деятельности обучающихся:

разучивание, исполнение вокальных произведений религиозной тематики, сравнение церковных мелодий и народных песен, мелодий светской музыки;  
прослеживание исполняемых мелодий по нотной записи;  
анализ типа мелодического движения, особенностей ритма, темпа, динамики; сопоставление произведений музыки и живописи, посвященных святым, Христу, Богородице;

на выбор или факультативно: посещение храма;  
поиск в Интернете информации о Крещении Руси, святых, об иконах. Религиозные праздники (1–3 часа).  
Содержание: Праздничная служба, вокальная (в том числе хоровая) музыка религиозного содержания.  
Виды деятельности обучающихся:

слушание музыкальных фрагментов праздничных богослужений, определение характера музыки, её религиозного содержания;  
разучивание (с опорой на нотный текст), исполнение доступных вокальных произведений духовной музыки;

на выбор или факультативно:

просмотр фильма, посвященного религиозным праздникам; посещение концерта духовной музыки;  
исследовательские проекты, посвященные музыке религиозных праздников. Модуль № 5 «Классическая музыка».

Данный модуль является одним из важнейших. Шедевры мировой музыкальной классики составляют золотой фонд музыкальной культуры. Проверенные временем образцы камерных и симфонических сочинений позволяют раскрыть перед обучающимися богатую палитру мыслей и чувств, воплощенную в звуках музыкальным гением великих композиторов, воспитывать их музыкальный вкус на подлинно художественных произведениях.

Композитор – исполнитель – слушатель (0,5–1 час).

Содержание: Кого называют композитором, исполнителем? Нужно ли учиться слушать музыку? Что значит «уметь слушать музыку»? Концерт, концертный зал. Правила поведения в концертном зале.

Виды деятельности обучающихся:

просмотр видеозаписи концерта;

слушание музыки, рассматривание иллюстраций; диалог с учителем по теме занятия;

«Я – исполнитель» (игра – имитация исполнительских движений);

игра «Я – композитор» (сочинение небольших попевок, мелодических фраз); освоение правил поведения на концерте на выбор или факультативно:

«Как на концерте» – выступление учителя или одноклассника, обучающегося в музыкальной школе, с исполнением краткого музыкального произведения;

посещение концерта классической музыки. Композиторы – детям (2–6 часов).

Содержание: Детская музыка П.И. Чайковского, С.С. Прокофьева, Д.Б. Кабалевского и других композиторов. Понятие жанра. Песня, танец, марш.

Виды деятельности обучающихся:

слушание музыки, определение основного характера, музыкально-выразительных средств, использованных композитором;

подбор эпитетов, иллюстраций к музыке; определение жанра;

музыкальная викторина;

вокализация, исполнение мелодий инструментальных пьес со словами; разучивание, исполнение песен;

сочинение ритмических аккомпанементов (с помощью звучащих жестов или ударных и шумовых инструментов) к пьесам маршевого и танцевального характера.

Оркестр (2–6 часов).

Содержание: Оркестр – большой коллектив музыкантов. Дирижер, партитура, репетиция.

Жанр концерта – музыкальное соревнование солиста с оркестром.

Виды деятельности обучающихся:

слушание музыки в исполнении оркестра; просмотр видеозаписи;

диалог с учителем о роли дирижера;

«Я – дирижер» – игра-имитация дирижерских жестов во время звучания музыки; разучивание и исполнение песен соответствующей тематики;

знакомство с принципом расположения партий в партитуре;

разучивание, исполнение (с ориентацией на нотную запись) ритмической партитуры для 2–3 ударных инструментов;

на выбор или факультативно:

работа по группам – сочинение своего варианта ритмической партитуры. Музыкальные инструменты. Фортепиано (1–2 часа).

Содержание: Рояль и пианино. История изобретения фортепиано, «секрет» названия инструмента (форте + пиано). «Предки» и «наследники» фортепиано (клавесин, синтезатор).

Виды деятельности обучающихся:

знакомство с многообразием красок фортепиано;

слушание фортепианных пьес в исполнении известных пианистов;

«Я – пианист» – игра-имитация исполнительских движений во время звучания музыки; слушание детских пьес на фортепиано в исполнении учителя;

демонстрация возможностей инструмента (исполнение одной и той же пьесы тихо и громко, в разных регистрах, разными штрихами);

игра на фортепиано в ансамбле с учителем; на выбор или факультативно:

посещение концерта фортепианной музыки;

разбираем инструмент – наглядная демонстрация внутреннего устройства акустического пианино;

«Паспорт инструмента» – исследовательская работа, предполагающая подсчет параметров (высота, ширина, количество клавиш, педалей).

Музыкальные инструменты. Флейта (1–2 часа).

Содержание: Предки современной флейты. Легенда о нимфе Сирикс. Музыка для флейты соло, флейты в сопровождении фортепиано, оркестра

Виды деятельности обучающихся:

знакомство с внешним видом, устройством и тембрами классических музыкальных инструментов;

слушание музыкальных фрагментов в исполнении известных музыкантов-инструменталистов;

чтение учебных текстов, сказок и легенд, рассказывающих о музыкальных инструментах, истории их появления.

Музыкальные инструменты. Скрипка, виолончель (2–4 часа).

Содержание: Певучесть тембров струнных смычковых инструментов. Композиторы, сочинявшие скрипичную музыку. Знаменитые исполнители, мастера, изготавливавшие инструменты.

Виды деятельности обучающихся:

игра-имитация исполнительских движений во время звучания музыки;

музыкальная викторина на знание конкретных произведений и их авторов, определения тембров звучащих инструментов;

разучивание, исполнение песен, посвященных музыкальным инструментам; на выбор или факультативно:

посещение концерта инструментальной музыки;

«Паспорт инструмента» – исследовательская работа, предполагающая описание внешнего вида и особенностей звучания инструмента, способов игры на нём.

Вокальная музыка (2–6 часов).

Содержание: Человеческий голос – самый совершенный инструмент. Бережное отношение к своему голосу. Известные певцы. Жанры вокальной музыки: песни, вокализы, романсы, арии из опер. Кантата.

Песня, романс, вокализ, кант.

Виды деятельности обучающихся:

определение на слух типов человеческих голосов (детские, мужские, женские), тембров голосов профессиональных вокалистов;

знакомство с жанрами вокальной музыки;

слушание вокальных произведений композиторов-классиков; освоение комплекса дыхательных, артикуляционных упражнений;

вокальные упражнения на развитие гибкости голоса, расширения его диапазона; проблемная ситуация: что значит красивое пение;

музыкальная викторина на знание вокальных музыкальных произведений и их авторов; разучивание, исполнение вокальных произведений композиторов-классиков;

на выбор или факультативно:

посещение концерта вокальной музыки; школьный конкурс юных вокалистов.

Инструментальная музыка (2–6 часов).

Содержание: Жанры камерной инструментальной музыки: этюд, пьеса. Альбом. Цикл.

Сюита. Соната. Квартет.

Виды деятельности обучающихся:

знакомство с жанрами камерной инструментальной музыки; слушание произведений композиторов-классиков;  
определение комплекса выразительных средств; описание своего впечатления от восприятия; музыкальная викторина;

на выбор или факультативно:

посещение концерта инструментальной музыки; составление словаря музыкальных жанров.

Программная музыка (2–6 часов).

Содержание: Программное название, известный сюжет, литературный эпиграф. Виды деятельности обучающихся:

слушание произведений программной музыки;

обсуждение музыкального образа, музыкальных средств, использованных композитором; на выбор или факультативно:

рисование образов программной музыки;

сочинение небольших миниатюр (вокальные или инструментальные импровизации) по заданной программе.

Симфоническая музыка (2–6 часов).

Содержание: Симфонический оркестр. Тембры, группы инструментов.

Симфония, симфоническая картина.

Виды деятельности обучающихся:

знакомство с составом симфонического оркестра, группами инструментов; определение на слух тембров инструментов симфонического оркестра; слушание фрагментов симфонической музыки;

«дирижирование» оркестром; музыкальная викторина;

на выбор или факультативно:

посещение концерта симфонической музыки; просмотр фильма об устройстве оркестра.

Русские композиторы-классики (2–6 часов).

Содержание: Творчество выдающихся отечественных композиторов. Виды деятельности обучающихся:

знакомство с творчеством выдающихся композиторов, отдельными фактами из их биографии;

слушание музыки;

фрагменты вокальных, инструментальных, симфонических сочинений; круг характерных образов (картины природы, народной жизни, истории); характеристика музыкальных образов, музыкально-выразительных средств; наблюдение за развитием музыки;

определение жанра, формы;

чтение учебных текстов и художественной литературы биографического характера; вокализация тем инструментальных сочинений;

разучивание, исполнение доступных вокальных сочинений; на выбор или факультативно:

посещение концерта;

просмотр биографического фильма.

Европейские композиторы-классики (2–6 часов).

Содержание: Творчество выдающихся зарубежных композиторов. Виды деятельности обучающихся:

знакомство с творчеством выдающихся композиторов, отдельными фактами из их биографии;

слушание музыки;

фрагменты вокальных, инструментальных, симфонических сочинений; круг характерных образов (картины природы, народной жизни, истории); характеристика музыкальных образов, музыкально-выразительных средств; наблюдение за развитием музыки;

определение жанра, формы;

чтение учебных текстов и художественной литературы биографического характера; вокализация тем инструментальных сочинений;

разучивание, исполнение доступных вокальных сочинений; на выбор или факультативно:

посещение концерта;

просмотр биографического фильма. Мастерство исполнителя (2–6 часов).

Содержание: Творчество выдающихся исполнителей-певцов, инструменталистов, дирижеров.

Консерватория, филармония, Конкурс имени П.И. Чайковского.

Виды деятельности обучающихся:

знакомство с творчеством выдающихся исполнителей классической музыки; изучение программ, афиш консерватории, филармонии;

сравнение нескольких интерпретаций одного и того же произведения в исполнении разных музыкантов;

дискуссия на тему «Композитор – исполнитель – слушатель»;на выбор или факультативно:  
посещение концерта классической музыки;  
создание коллекции записей любимого исполнителя;деловая игра «Концертный отдел филармонии».

Модуль № 6 «Современная музыкальная культура».

Наряду с важнейшими сферами музыкальной культуры (музыка народная, духовная и светская), сформировавшимися в прошлые столетия, правомерно выделить в отдельный пласт современную музыку. Объективной сложностью в данном случае является вычленение явлений, персоналий и произведений, действительно достойных внимания, тех, которые не забудутся через несколько лет как случайное веяние моды. В понятие «современная музыка» входит широкий круг явлений (от академического авангарда до фри-джаза, от эмбиента до рэпа), для восприятия которых требуется специфический и разнообразный музыкальный опыт. Поэтому в начальной школе необходимо заложить основы для последующего развития в данном направлении. Помимо указанных в модуле тематических блоков, существенным вкладом в такую подготовку является разучивание и исполнение песен современных композиторов, написанных современным музыкальным языком. При этом необходимо удерживать баланс между современностью песни и её доступностью детскому восприятию, соблюдать критерии отбора материала с учетом требований художественного вкуса, эстетичного вокально-хорового звучания.

Современные обработки классической музыки (1–4 часа).

Содержание: Понятие обработки, творчество современных композиторов исполнителей, и обрабатывающих классическую музыку. Проблемная ситуация: зачем музыканты делают обработки классики?

Виды деятельности обучающихся:

различение музыки классической и её современной обработки; слушание обработок классической музыки, сравнение их с оригиналом;

обсуждение комплекса выразительных средств, наблюдение за изменением характера музыки;

вокальное исполнение классических тем в сопровождении современного ритмизованного аккомпанемента;

на выбор или факультативно:

подбор стиля автоаккомпанемента (на клавишном синтезаторе) к известным музыкальным темам композиторов-классиков.

Джаз (2–4 часа).

Содержание: Особенности джаза: импровизационность, ритм (синкопы, триоли, свинг). Музыкальные инструменты джаза, особые приемы игры на них. Творчество джазовых музыкантов

Виды деятельности обучающихся:

знакомство с творчеством джазовых музыкантов;

узнавание, различение на слух джазовых композиций в отличие от других музыкальных стилей и направлений;

определение на слух тембров музыкальных инструментов, исполняющих джазовую композицию;

разучивание, исполнение песен в джазовых ритмах;

сочинение, импровизация ритмического аккомпанемента с джазовым ритмом, синкопами;на выбор или факультативно:

составление плейлиста, коллекции записей джазовых музыкантов. Исполнители современной музыки (1–4 часа).

Содержание: Творчество одного или нескольких исполнителей современной музыки, популярных у молодежи.

Виды деятельности обучающихся:

просмотр видеоклипов современных исполнителей;

сравнение их композиций с другими направлениями и стилями (классикой, духовной, народной музыкой);

на выбор или факультативно:

составление плейлиста, коллекции записей современной музыки для друзей- одноклассников(для проведения совместного досуга);

съёмка собственного видеоклипа на музыку одной из современных популярных композиций. Электронные музыкальные инструменты (1–4 часа).

Содержание: Современные «двойники» классических музыкальных инструментов: синтезатор, электронная скрипка, гитара, барабаны. Виртуальные музыкальные инструменты в компьютерных программах.

Виды деятельности обучающихся:

слушание музыкальных композиций в исполнении на электронных музыкальных инструментах; сравнение их звучания с акустическими инструментами, обсуждение результатов сравнения; подбор электронных тембров для создания музыки к фантастическому фильму; на выбор или факультативно:

посещение музыкального магазина (отдел электронных музыкальных инструментов); просмотр фильма об электронных музыкальных инструментах;

создание электронной композиции в компьютерных программах с готовыми семплами (например, Garage Band).

Модуль № 7 «Музыка театра и кино».

Модуль «Музыка театра и кино» тесно переплетается с модулем «Классическая музыка», может стыковаться по ряду произведений с модулями «Современная музыка» (мюзикл), «Музыка в жизни человека» (музыкальные портреты, музыка о войне).

Для данного модуля особенно актуально сочетание различных видов урочной и внеурочной деятельности, таких как театрализованные постановки силами обучающихся, посещение музыкальных театров, коллективный просмотр фильмов.

Музыкальная сказка на сцене, на экране (2–6 часов).

Содержание: Характеры персонажей, отраженные в музыке. Тембр голоса. Соло. Хор, ансамбль.

Виды деятельности обучающихся: видеосмотр музыкальной сказки;

обсуждение музыкально-выразительных средств, передающих повороты сюжета, характеры героев; игра-викторина «Угадай по голосу»;

разучивание, исполнение отдельных номеров из детской оперы, музыкальной сказки; на выбор или факультативно:

постановка детской музыкальной сказки, спектакль для родителей; творческий проект «Озвучиваем мультфильм».

Театр оперы и балета (2–6 часов).

Содержание: Особенности музыкальных спектаклей. Балет. Опера. Солисты, хор, оркестр, дирижер в музыкальном спектакле.

Виды деятельности обучающихся:

знакомство со знаменитыми музыкальными театрами;

просмотр фрагментов музыкальных спектаклей с комментариями учителя; определение особенностей балетного и оперного спектакля;

тесты или кроссворды на освоение специальных терминов; танцевальная импровизация под музыку фрагмента балета;

разучивание и исполнение доступного фрагмента, обработки песни (хораиз оперы);

«игра в дирижера» – двигательная импровизация во время слушания оркестрового фрагмента музыкального спектакля;

на выбор или факультативно:

посещение спектакля или экскурсия в местный музыкальный театр; виртуальная экскурсия по Большому театру;

рисование по мотивам музыкального спектакля, создание афиши. Балет. Хореография – искусство танца (2–6 часов).

Содержание: Сольные номера и массовые сцены балетного спектакля. Фрагменты, отдельные номера из балетов отечественных композиторов.

Виды деятельности обучающихся:

просмотр и обсуждение видеозаписей – знакомство с несколькими яркими сольными номерами и сценами из балетов русских композиторов;

музыкальная викторина на знание балетной музыки;

вокализация, пропевание музыкальных тем, исполнение ритмической партитуры – аккомпанемента к фрагменту балетной музыки;

на выбор или факультативно:

посещение балетного спектакля или просмотр фильма-балета; исполнение на музыкальных инструментах мелодий из балетов. Опера. Главные герои и номера оперного спектакля (2–6 часов).

Содержание: Ария, хор, сцена, увертюра – оркестровое вступление. Отдельные номера из опер русских и зарубежных композиторов

Виды деятельности обучающихся:

слушание фрагментов опер;

определение характера музыки сольной партии, роли и выразительных средств оркестрового сопровождения;

знакомство с тембрами голосов оперных певцов; освоение терминологии;

звучащие тесты и кроссворды на проверку знаний; разучивание, исполнение песни, хора из оперы;

рисование героев, сцен из опер;

на выбор или факультативно:

просмотр фильма-оперы; постановка детской оперы.

Сюжет музыкального спектакля (2–3 часа).

Содержание: Либретто. Развитие музыки в соответствии с сюжетом. Действия и сцены вопреки и балете. Контрастные образы, лейтмотивы.

Виды деятельности обучающихся:

знакомство с либретто, структурой музыкального спектакля;

пересказ либретто изученных опер и балетов;

анализ выразительных средств, создающих образы главных героев, противостоящих сторон;

наблюдение за музыкальным развитием, характеристика приемов, использованных композитором;

вокализация, пропевание музыкальных тем, пластическое интонирование оркестровых фрагментов;

музыкальная викторина на знание музыки; звучащие и терминологические тесты;

на выбор или факультативно:

коллективное чтение либретто в жанре сторителлинг;

создание любительского видеofilmа на основе выбранного либретто; просмотр фильма-оперы или фильма-балета.

Оперетта, мюзикл (2–3 часа).

Содержание: История возникновения и особенности жанра. Отдельные номера из оперетты И. Штрауса, И. Кальмана, мюзиклов Р. Роджерса, Ф. Лоу.

Виды деятельности обучающихся:

знакомство с жанрами оперетты, мюзикла;

слушание фрагментов из оперетт, анализ характерных особенностей жанра; разучивание, исполнение отдельных номеров из популярных музыкальных спектаклей; сравнение разных постановок одного и того же мюзикла;

на выбор или факультативно:

посещение музыкального театра: спектакль в жанре оперетты или мюзикла; постановка фрагментов, сцен из мюзикла – спектакль для родителей.

Кто создает музыкальный спектакль? (2–3 часа).

Содержание: Профессии музыкального театра: дирижер, режиссер, оперные певцы, балерины и танцовщики, художники и другие.

Виды деятельности обучающихся:

диалог с учителем по поводу синкретичного характера музыкального спектакля; знакомство с миром театральных профессий, творчеством театральных режиссеров, художников;

просмотр фрагментов одного и того же спектакля в разных постановках; обсуждение различий в оформлении, режиссуре;

создание эскизов костюмов и декораций к одному из изученных музыкальных спектаклей; на выбор или факультативно:

виртуальный квест по музыкальному театру. Патриотическая народная тема в театре и кино (2–6 часов).

Содержание: История создания, значение музыкально-сценических и экранных произведений, посвященных нашему народу, его истории, теме служения Отечеству. Фрагменты, отдельные номера из опер, балетов, мюзиклов, фильмов

Виды деятельности обучающихся:

чтение учебных и популярных текстов об истории создания патриотических опер, фильмов, о творческих поисках композиторов, создававших к ним музыку;

диалог с учителем;

просмотр фрагментов крупных сценических произведений, фильмов; обсуждение характера героев и событий;

проблемная ситуация: зачем нужна серьезная музыка;

разучивание, исполнение песен о Родине, нашей стране, исторических событиях и подвигах героев;

на выбор или факультативно:

посещение театра (кинотеатра) – просмотр спектакля (фильма) патриотического содержания; участие в концерте, фестивале, конференции патриотической тематики.

Модуль № 8 «Музыка в жизни человека».

Главное содержание данного модуля сосредоточено вокруг рефлексивного исследования обучающимися психологической связи музыкального искусства и внутреннего мира человека.

Основным результатом его освоения является развитие эмоционального интеллекта обучающихся, расширение спектра переживаемых чувств и их оттенков, осознание собственных душевных движений, способность к сопереживанию как при восприятии произведений искусства, так и в непосредственном общении с другими людьми. Формы бытования музыки, типичный комплекс выразительных средств музыкальных жанров выступают как обобщенные жизненные ситуации, порождающие различные чувства и настроения. Сверхзадача модуля – воспитание чувства прекрасного, пробуждение и развитие эстетических потребностей.

Красота и вдохновение (1–3 часа).

Содержание: Стремление человека к красоте. Особое состояние – вдохновение. Музыка – возможность вместе переживать вдохновение, наслаждаться красотой. Музыкальное единство людей – хор, хоровод.

Виды деятельности обучающихся:

диалог с учителем о значении красоты и вдохновения в жизни человека; слушание музыки, концентрация на её восприятии, своем внутреннем состоянии;

двигательная импровизация под музыку лирического характера «Цветы распускаются под музыку»; выстраивание хорового унисона – вокального и психологического;

одновременное взятие и снятие звука, навыки певческого дыхания по руке дирижера; разучивание, исполнение красивой песни;

на выбор или факультативно:

разучивание хоровода, социальные танцы. Музыкальные пейзажи (2–4 часа).

Содержание: Образы природы в музыке. Настроение музыкальных пейзажей. Чувства человека, любящего природу. Музыка – выражение глубоких чувств, тонких оттенков настроения, которые трудно передать словами.

Виды деятельности обучающихся:

слушание произведений программной музыки, посвященной образам природы; подбор эпитетов для описания настроения, характера музыки;

сопоставление музыки с произведениями изобразительного искусства; двигательная импровизация, пластическое интонирование; разучивание, одухотворенное исполнение песен о природе, её красоте; на выбор или факультативно:

рисование «услышанных» пейзажей и (или) абстрактная живопись – передача настроения цветом, точками, линиями;

игра-импровизация «Угадай мое настроение». Музыкальные портреты (2–4 часа).

Содержание: Музыка, передающая образ человека, его походку, движения, характер, манеру речи. «Портреты», выраженные в музыкальных интонациях.

Виды деятельности обучающихся:

слушание произведений вокальной, программной инструментальной музыки, посвященной образам людей, сказочных персонажей;

подбор эпитетов для описания настроения, характера музыки; сопоставление музыки с произведениями изобразительного искусства; двигательная импровизация в образе героя музыкального произведения;

разучивание, характерное исполнение песни – портретной зарисовки; на выбор или факультативно:

рисование, лепка героя музыкального произведения; игра-импровизация «Угадай мой характер»; инсценировка – импровизация в жанре кукольного (теневого) театра с помощью кукол, силуэтов.

Какой же праздник без музыки? (2–4 часа).

Содержание: Музыка, создающая настроение праздника. Музыка в цирке, на уличном шествии, спортивном празднике.

Виды деятельности обучающихся:

диалог с учителем о значении музыки на празднике;

слушание произведений торжественного, праздничного характера;

«дирижирование» фрагментами произведений; конкурс на лучшего «дирижера»;

разучивание и исполнение тематических песен к ближайшему празднику; проблемная ситуация: почему на праздниках обязательно звучит музыка; на выбор или факультативно:



запись видеозаписи с музыкальным поздравлением;  
групповые творческие шуточные двигательные импровизации «Цирковая труппа». Танцы, игры и веселье (2–4 часа).

Содержание: Музыка – игра звуками. Танец – искусство и радость движения. Примеры популярных танцев

Виды деятельности обучающихся:

слушание, исполнение музыки скерцозного характера;разучивание, исполнение танцевальных движений;  
танец-игра;

рефлексия собственного эмоционального состояния после участия в танцевальных композициях и импровизациях;

проблемная ситуация: зачем люди танцуют;

вокальная, инструментальная, ритмическая импровизация в стиле определённого танцевального жанра;

на выбор или факультативно:

звуковая комбинаторика – эксперименты со случайным сочетанием музыкальных звуков, тембров, ритмов.

Музыка на войне, музыка о войне (2–4 часа).

Содержание: Военная тема в музыкальном искусстве. Военные песни, марши, интонации, ритмы, тембры (призывная кварта, пунктирный ритм, тембры малого барабана, трубы).

Виды деятельности обучающихся:

чтение учебных и художественных текстов, посвященных военной музыке;слушание, исполнение музыкальных произведений военной тематики; знакомство с историей их сочинения и исполнения;  
дискуссия в классе, ответы на вопросы: какие чувства вызывает эта музыка, почему? Как влияет на наше восприятие информация о том, как и зачем она создавалась?;

на выбор или факультативно:

сочинение новой песни о войне.

Главный музыкальный символ (2–4 часа).

Содержание: Гимн России – главный музыкальный символ нашей страны. Традиции исполнения Гимна России. Другие гимны.

Виды деятельности обучающихся:

разучивание, исполнение Гимна Российской Федерации;знакомство с историей создания, правилами исполнения;

просмотр видеозаписей парада, церемонии награждения спортсменов;чувство гордости, понятия достоинства и чести;

обсуждение этических вопросов, связанных с государственными символами страны;разучивание, исполнение Гимна своей республики, города, школы.

Искусство времени (2–4 часа).

Содержание: Музыка – временное искусство. Погружение в поток музыкального звучания.

Музыкальные образы движения, изменения и развития.

Виды деятельности обучающихся:

слушание, исполнение музыкальных произведений, передающих образ непрерывного движения;  
наблюдение за своими телесными реакциями (дыхание, пульс, мышечный тонус) при восприятии музыки;

проблемная ситуация: как музыка воздействует на человека;на выбор или факультативно:

программная ритмическая или инструментальная импровизация «Поезд», «Космический корабль».

Планируемые результаты освоения программы по музыке на уровне начального общего образования.

В результате изучения музыки на уровне начального общего образования у обучающегося будут сформированы следующие личностные результаты:

гражданско-патриотического воспитания:

осознание российской гражданской идентичности;

знание Гимна России и традиций его исполнения, уважение музыкальных символов и традиций республик Российской Федерации;

проявление интереса к освоению музыкальных традиций своего края, музыкальной культуры народов России;

уважение к достижениям отечественных мастеров культуры;

стремление участвовать в творческой жизни своей школы, города, республики;  
духовно-нравственного воспитания:  
признание индивидуальности каждого человека;  
проявление соперничества, уважения и доброжелательности;  
готовность придерживаться принципов взаимопомощи и творческого сотрудничества в процессе непосредственной музыкальной и учебной деятельности;  
эстетического воспитания:  
восприимчивость к различным видам искусства, музыкальным традициям и творчеству своего и других народов;  
умение видеть прекрасное в жизни, наслаждаться красотой; стремление к самовыражению в разных видах искусства;  
ценности научного познания:  
первоначальные представления о единстве и особенностях художественной и научной картины мира;  
познавательные интересы, активность, инициативность, любознательность и самостоятельность в познании;  
физического воспитания, формирования культуры здоровья и эмоционального благополучия:  
соблюдение правил здорового и безопасного (для себя и других людей) образа жизни окружающей среде;  
бережное отношение к физиологическим системам организма, задействованным в музыкально-исполнительской деятельности (дыхание, артикуляция, музыкальный слух, голос);  
профилактика умственного и физического утомления с использованием возможностей музыкотерапии;  
трудового воспитания:  
установка на активное участие в практической деятельности; трудолюбие в учебе, настойчивость в достижении поставленных целей; интерес к практическому изучению профессий в сфере культуры и искусства; уважение к труду и результатам трудовой деятельности;  
экологического воспитания:  
бережное отношение к природе; неприятие действий, приносящих ей вред.  
В результате изучения музыки на уровне начального общего образования у обучающегося будут сформированы универсальные познавательные учебные действия, универсальные коммуникативные учебные действия, универсальные регулятивные учебные действия.  
У обучающегося будут сформированы следующие базовые логические действия как часть универсальных познавательных учебных действий:  
сравнивать музыкальные звуки, звуковые сочетания, произведения, жанры, устанавливать основания для сравнения, объединять элементы музыкального звучания по определенному признаку;  
определять существенный признак для классификации, классифицировать предложенные объекты (музыкальные инструменты, элементы музыкального языка, произведения, исполнительские составы);  
находить закономерности и противоречия в рассматриваемых явлениях музыкального искусства, сведениях и наблюдениях за звучащим музыкальным материалом на основе предложенного учителем алгоритма;  
выявлять недостаток информации, в том числе слуховой, акустической для решения учебной (практической) задачи на основе предложенного алгоритма;  
устанавливать причинно-следственные связи в ситуациях музыкального восприятия и исполнения, делать выводы.  
У обучающегося будут сформированы следующие базовые исследовательские действия как часть универсальных познавательных учебных действий:  
на основе предложенных учителем вопросов определять разрыв между реальным и желательным состоянием музыкальных явлений, в том числе в отношении собственных музыкально-исполнительских навыков;  
с помощью учителя формулировать цель выполнения вокальных и слуховых упражнений, планировать изменения результатов своей музыкальной деятельности, ситуации совместного музицирования;  
сравнивать несколько вариантов решения творческой, исполнительской задачи, выбирать наиболее подходящий (на основе предложенных критериев);  
проводить по предложенному плану опыт, несложное исследование по установлению особенностей предмета изучения и связей между музыкальными объектами и явлениями (часть – целое, причина – следствие);

формулировать выводы и подкреплять их доказательствами на основе результатов проведенного наблюдения (в том числе в форме двигательного моделирования, звукового эксперимента, классификации, сравнения, исследования);

прогнозировать возможное развитие музыкального процесса, эволюции культурных явлений в различных условиях.

У обучающегося будут сформированы следующие умения работать с информацией как часть универсальных познавательных учебных действий:

выбирать источник получения информации;

согласно заданному алгоритму находить в предложенном источнике информацию, представленную в явном виде;

распознавать достоверную и недостоверную информацию самостоятельно или на основании предложенного учителем способа её проверки;

соблюдать с помощью взрослых (учителей, родителей (законных представителей) обучающихся) правила информационной безопасности при поиске информации в сети Интернет;

анализировать текстовую, видео-, графическую, звуковую, информацию в соответствии с учебной задачей;

анализировать музыкальные тексты (акустические и нотные) по предложенному учителем алгоритму;

самостоятельно создавать схемы, таблицы для представления информации.

У обучающегося будут сформированы следующие умения как часть универсальных коммуникативных учебных действий:

невербальная коммуникация:

воспринимать музыку как специфическую форму общения людей, стремиться понять эмоционально-образное содержание музыкального высказывания;

выступать перед публикой в качестве исполнителя музыки (соло или в коллективе);

передавать в собственном исполнении музыки художественное содержание, выражать настроение, чувства, личное отношение к исполняемому произведению;

осознанно пользоваться интонационной выразительностью в бытовой речи, понимать культурные нормы и значение интонации в повседневном общении;

вербальная коммуникация:

воспринимать и формулировать суждения, выражать эмоции в соответствии с целями и условиями общения в знакомой среде;

проявлять уважительное отношение к собеседнику, соблюдать правила ведения диалога и дискуссии; признавать возможность существования разных точек зрения; корректно и аргументированно высказывать свое мнение;

строить речевое высказывание в соответствии с поставленной задачей;

создавать устные и письменные тексты (описание, рассуждение, повествование); готовить небольшие публичные выступления;

подбирать иллюстративный материал (рисунки, фото, плакаты) к тексту выступления;

совместная деятельность (сотрудничество):

стремиться к объединению усилий, эмоциональной эмпатии в ситуациях совместного восприятия, исполнения музыки;

переключаться между различными формами коллективной, групповой и индивидуальной работы при решении конкретной проблемы, выбирать наиболее эффективные формы взаимодействия при решении поставленной задачи;

формулировать краткосрочные и долгосрочные цели (индивидуальные с учетом участия в коллективных задачах) в стандартной (типовой) ситуации на основе предложенного формата планирования, распределения промежуточных шагов и сроков;

принимать цель совместной деятельности, коллективно строить действия по её достижению; распределять роли, договариваться, обсуждать процесс и результат совместной работы; проявлять готовность руководить, выполнять поручения, подчиняться;

ответственно выполнять свою часть работы; оценивать свой вклад в общий результат; выполнять совместные проектные, творческие задания с опорой

на предложенные образцы.

У обучающегося будут сформированы следующие умения самоорганизации как части универсальных регулятивных учебных действий:

планировать действия по решению учебной задачи для получения результата; выстраивать последовательность выбранных действий.

У обучающегося будут регулятивные сформированы следующие умения самоконтроля как части универсальных учебных действий:

устанавливать причины успеха (неудач) учебной деятельности; корректировать свои учебные действия для преодоления ошибок.

Овладение системой универсальных учебных регулятивных учебных действий обеспечивает формирование смысловых установок личности (внутренняя позиция личности) и жизненных навыков личности (управления собой, самодисциплины, устойчивого поведения, эмоционального душевного равновесия так далее).

Предметные результаты изучения музыки.

Предметные результаты характеризуют начальный этап формирования у обучающихся основ музыкальной культуры и проявляются способности к музыкальной деятельности, потребности в регулярном общении с музыкальным искусством, позитивном ценностном отношении к музыке как важному элементу своей жизни.

Обучающиеся, освоившие основную образовательную программу по музыке:

с интересом занимаются музыкой, любят петь, играть на доступных музыкальных инструментах, умеют слушать серьезную музыку, знают правила поведения в театре, концертном зале;

сознательно стремятся к развитию своих музыкальных способностей;

осознают разнообразие форм и направлений музыкального искусства, могут назвать музыкальные произведения, композиторов, исполнителей, которые им нравятся, аргументировать свой выбор; имеют опыт восприятия, исполнения музыки разных жанров, творческой деятельности в различных смежных видах искусства;

с уважением относятся к достижениям отечественной музыкальной культуры; стремятся к расширению своего музыкального кругозора.

К концу изучения модуля № 1 «Музыкальная грамота» обучающийся научится:

классифицировать звуки: шумовые и музыкальные, длинные, короткие, тихие, громкие, низкие, высокие;

различать элементы музыкального языка (темп, тембр, регистр, динамика, ритм, мелодия, аккомпанемент и другое), уметь объяснить значение соответствующих терминов;

различать изобразительные и выразительные интонации, находить признаки сходства и различия музыкальных и речевых интонаций;

различать на слух принципы развития: повтор, контраст, варьирование;

понимать значение термина «музыкальная форма», определять на слух простые музыкальные формы – двухчастную, трёхчастную и трёхчастную репризную, рондо, вариации;

ориентироваться в нотной записи в пределах певческого диапазона; исполнять и создавать различные ритмические рисунки;

исполнять песни с простым мелодическим рисунком.

К концу изучения модуля № 2 «Народная музыка России» обучающийся научится:

определять принадлежность музыкальных интонаций, изученных произведений к родному фольклору, русской музыке, народной музыке различных регионов России;

определять на слух и называть знакомые народные музыкальные инструменты; группировать народные музыкальные инструменты по принципу звукоизвлечения:

духовые, ударные, струнные;

определять принадлежность музыкальных произведений и их фрагментов к композиторскому или народному творчеству;

различать манеру пения, инструментального исполнения, типы солистов и коллективов – народных и академических;

создавать ритмический аккомпанемент на ударных инструментах при исполнении народной песни;

исполнять народные произведения различных жанров с сопровождением и без сопровождения;

участвовать в коллективной игре (импровизации) (вокальной, инструментальной, танцевальной) на основе освоенных фольклорных жанров.

К концу изучения модуля № 3 «Музыка народов мира» обучающийся научится:

различать на слух и исполнять произведения народной и композиторской музыки других стран;

определять на слух принадлежность народных музыкальных инструментов

к группам духовых, струнных, ударно-шумовых инструментов;  
различать на слух и называть фольклорные элементы музыки разных народов мира в сочинениях профессиональных композиторов (из числа изученных культурно-национальных традиций и жанров);  
различать и характеризовать фольклорные жанры музыки (песенные, танцевальные), вычленять и называть типичные жанровые признаки.

К концу изучения модуля № 4 «Духовная музыка» обучающийся научится:

определять характер, настроение музыкальных произведений духовной музыки, характеризовать её жизненное предназначение;

исполнять доступные образцы духовной музыки;

уметь рассказывать об особенностях исполнения, традициях звучания духовной музыки Русской православной церкви (вариативно: других конфессий согласно региональной религиозной традиции).

К концу изучения модуля № 5 «Классическая музыка» обучающийся научится:

различать на слух произведения классической музыки, называть автора и произведение, исполнительский состав;

различать и характеризовать простейшие жанры музыки (песня, танец, марш), вычленять и называть типичные жанровые признаки песни, танца и марша в сочинениях композиторов-классиков;

различать концертные жанры по особенностям исполнения (камерные и симфонические, вокальные и инструментальные), знать их разновидности, приводить примеры;

исполнять (в том числе фрагментарно, отдельными темами) сочинения композиторов-классиков;

воспринимать музыку в соответствии с её настроением, характером, осознавать эмоции и чувства,

вызванные музыкальным звучанием, уметь кратко описать свои впечатления от музыкального восприятия;

характеризовать выразительные средства, использованные композитором для создания музыкального образа;

соотнести музыкальные произведения с произведениями живописи, литературы на основе сходства настроения, характера, комплекса выразительных средств.

К концу изучения модуля № 6 «Современная музыкальная культура» обучающийся научится:

иметь представление о разнообразии современной музыкальной культуры, стремиться к расширению музыкального кругозора;

различать и определять на слух принадлежность музыкальных произведений, исполнительского стиля к различным направлениям современной музыки (в том числе эстрады, мюзикла, джаза);

анализировать, называть музыкально-выразительные средства, определяющие основной характер,

настроение музыки, сознательно пользоваться музыкально-выразительными средствами при исполнении;

исполнять современные музыкальные произведения, соблюдая певческую культуру звука. К концу

изучения модуля № 7 «Музыка театра и кино» обучающийся научится:

определять и называть особенности музыкально-сценических жанров (опера, балет, оперетта, мюзикл);

различать отдельные номера музыкального спектакля (ария, хор, увертюра и так далее), узнавать на слух и называть освоенные музыкальные произведения (фрагменты) и их авторов;

различать виды музыкальных коллективов (ансамблей, оркестров, хоров), тембры человеческих голосов и музыкальных инструментов, уметь определять их на слух;

отличать черты профессий, связанных с созданием музыкального спектакля, и их роли в творческом процессе: композитор, музыкант, дирижер, сценарист, режиссер, хореограф, певец, художник и другие.

К концу изучения модуля № 8 «Музыка в жизни человека» обучающийся научится: исполнять Гимн

Российской Федерации, Гимн своей республики, школы, исполнять песни, посвященные Великой

Отечественной войне, песни, воспевающие красоту родной природы,

выражающие разнообразные эмоции, чувства и настроения;

воспринимать музыкальное искусство как отражение многообразия жизни, различать обобщенные жанровые сферы: напевность (лирика), танцевальность и маршевость (связь с движением),

декламационность, эпос (связь со словом);

осознавать собственные чувства и мысли, эстетические переживания, замечать прекрасное в окружающем мире и в человеке, стремиться к развитию и удовлетворению эстетических потребностей.

### **2.1.9 Федеральная рабочая программа по учебному предмету «Технология»**

Федеральная рабочая программа по учебному предмету «Технология» (предметная область «Технология») (далее соответственно – программа по технологии, технология) включает пояснительную записку, содержание обучения, планируемые результаты освоения программы по технологии.

Пояснительная записка отражает общие цели и задачи изучения учебного предмета, характеристику психологических предпосылок к его изучению обучающимися, место в структуре учебного плана, а также подходы к отбору содержания и планируемым результатам.

Содержание обучения раскрывает содержательные линии, которые предлагаются для обязательного изучения в каждом классе на уровне начального общего образования. Содержание обучения в каждом классе завершается перечнем универсальных учебных действий (познавательных, коммуникативных и регулятивных), которые возможно формировать средствами технологии с учетом возрастных особенностей обучающихся на уровне начального общего образования.

Планируемые результаты освоения программы по технологии включают личностные, метапредметные результаты за весь период обучения на уровне начального общего образования, а также предметные достижения обучающегося за каждый год обучения.

Пояснительная записка.

Программа по технологии на уровне начального общего образования составлена на основе требований к результатам освоения программы начального общего образования ФГОС НОО, а также ориентирована на целевые приоритеты духовно-нравственного развития, воспитания и социализации обучающихся, сформулированные в федеральной программе воспитания.

Программа по технологии отражает вариант конкретизации требований Федерального государственного образовательного стандарта начального общего образования по предметной области (предмету) «Технология» и обеспечивает обозначенную в нем содержательную составляющую по данному учебному предмету.

В соответствии с требованиями времени и инновационными установками отечественного образования, обозначенными во ФГОС НОО, данная программа обеспечивает реализацию обновленной концептуальной идеи учебного предмета «Технология». Её особенность состоит в формировании у обучающихся социально ценных качеств, креативности и общей культуры личности. Новые социально-экономические условия требуют включения каждого учебного предмета в данный процесс, а уроки технологии обладают большими специфическими резервами для решения данной задачи, особенно на уровне начального образования. В частности, курс технологии обладает возможностями в укреплении фундамента для развития умственной деятельности обучающихся начальных классов.

В курсе технологии осуществляется реализация широкого спектра межпредметных связей.

Математика – моделирование, выполнение расчетов, вычислений, построение форм с учетом основ геометрии, работа с геометрическими фигурами, телами, именованными числами.

Изобразительное искусство – использование средств художественной выразительности, законов и правил декоративно-прикладного искусства и дизайна.

Окружающий мир – природные формы и конструкции как универсальный источник инженерно-художественных идей для мастера; природа как источник сырья, этнокультурные традиции.

Родной язык – использование важнейших видов речевой деятельности и основных типов учебных текстов в процессе анализа заданий и обсуждения результатов практической деятельности.

Литературное чтение – работа с текстами для создания образа, реализуемого в изделии.

Важнейшая особенность уроков технологии в начальной школе – предметно-практическая деятельность как необходимая составляющая целостного процесса интеллектуального, а также духовного и нравственного развития обучающихся.

Продуктивная предметная деятельность на уроках технологии является основой формирования познавательных способностей обучающихся, стремления активно знакомиться с историей материальной культуры и семейных традиций своего и других народов и уважительного отношения к ним.

Занятия продуктивной деятельностью закладывают основу для формирования обучающихся социально значимых практических умений и опыта преобразовательной творческой деятельности как предпосылки для успешной социализации личности обучающегося.

На уроках технологии обучающиеся овладевают основами проектной деятельности, которая направлена на развитие творческих черт личности, коммуникабельности, чувства ответственности, умения искать и использовать информацию.

Основной целью предмета является успешная социализация обучающихся, формирование у них функциональной грамотности на базе освоения культурологических и конструкторско-технологических знаний (о рукотворном мире и общих правилах его создания в рамках исторически меняющихся технологий) и соответствующих им практических умений, представленных в содержании учебного предмета.

Для реализации основной цели и концептуальной идеи данного предмета необходимо решение системы приоритетных задач: образовательных, развивающих и воспитательных.

Образовательные задачи курса:

формирование общих представлений о культуре и организации трудовой деятельности как важной части общей культуры человека;  
становление элементарных базовых знаний и представлений о предметном (рукотворном) мире как результате деятельности человека, его взаимодействии с миром природы, правилах и технологиях создания, исторически развивающихся и современных производствах и профессиях;  
формирование основ чертежно-графической грамотности, умения работать с простейшей технологической документацией (рисунок, чертеж, эскиз, схема);  
формирование элементарных знаний и представлений о различных материалах, технологиях их обработки и соответствующих умений.

Развивающие задачи:

развитие сенсомоторных процессов, психомоторной координации, глазомера через формирование практических умений;  
расширение культурного кругозора, развитие способности творческого использования полученных знаний и умений в практической деятельности;  
развитие познавательных психических процессов и приемов умственной деятельности посредством включения мыслительных операций в ходе выполнения практических заданий;  
развитие гибкости и вариативности мышления, способностей к изобретательской деятельности.

Воспитательные задачи:

воспитание уважительного отношения к людям труда, к культурным традициям, понимания ценности предшествующих культур, отраженных в материальном мире;  
развитие социально ценных личностных качеств: организованности, аккуратности, добросовестного и ответственного отношения к работе, взаимопомощи, волевой саморегуляции, активности и инициативности;  
воспитание интереса и творческого отношения к продуктивной созидательной деятельности, мотивации успеха и достижений, стремления к творческой самореализации;  
становление экологического сознания, внимательного и вдумчивого отношения к окружающей природе, осознание взаимосвязи рукотворного мира с миром природы;  
воспитание положительного отношения к коллективному труду, применение правил культуры общения, проявление уважения к взглядам и мнению других людей.

Содержание программы по технологии начинается с характеристики основных структурных единиц курса «Технология», которые соответствуют ФГОС НОО и являются общими для каждого года обучения. Вместе с тем их содержательное наполнение развивается и обогащается концентрически от класса к классу. При этом учитывается, что собственная логика данного учебного курса не является столь же жесткой, как в ряде других учебных курсов, в которых порядок изучения тем и их развития требует строгой и единой последовательности.

Основные модули курса «Технология»:

Технологии, профессии и производства.

Технологии ручной обработки материалов: технологии работы с бумагой и картоном, технологии работы с пластичными материалами, технологии работы с природным материалом, технологии работы с текстильными материалами, технологии работы с другими доступными материалами

Конструирование и моделирование: работа с «Конструктором», конструирование и моделирование из бумаги, картона, пластичных материалов, природных и текстильных материалов, робототехника\*.

Информационно-коммуникативные технологии\*.

Другая специфическая черта программы состоит в том, что в общем содержании курса выделенные основные структурные единицы являются обязательными содержательными разделами авторских курсов. Они реализуются на базе освоения обучающимися технологий работы как с обязательными, так и с дополнительными материалами в рамках интегративного подхода и комплексного наполнения учебных тем и творческих практик. Современный вариативный подход в образовании предполагает и предлагает несколько учебно-методических комплектов по курсу

«Технология», в которых по-разному строится традиционная линия предметного содержания: в разной последовательности и в разном объеме предъявляются для освоения те или иные технологии, на разных видах материалов, изделий. Однако эти различия не являются существенными, так как приводят к единому результату к окончанию начального уровня образования.

В программе по технологии в первом и втором классах предлагается пропедевтический уровень формирования универсальных учебных действий, поскольку становление универсальности действий на этом этапе обучения только начинается. В познавательных универсальных учебных действиях выделен специальный раздел «Работа с информацией». С учетом того, что выполнение правил совместной деятельности строится на интеграции регулятивных универсальных учебных действий (определенные волевые усилия, саморегуляция, самоконтроль, проявление терпения и доброжелательности при налаживании отношений) и коммуникативных универсальных учебных действий (способность вербальными средствами устанавливать взаимоотношения), их перечень дан в специальном разделе – «Совместная деятельность». Общее число часов, рекомендованных для изучения иностранного языка - 135 часов: в 1 классе – 33 часа (1 час в неделю), во 2 классе – 34 часа (1 час в неделю), в 3 классе – 34 часа (1 час в неделю), в 4 классе – 34 часа (1 час в неделю).

Содержание обучения в 1 классе.

Технологии, профессии и производства (6 ч)

Природа как источник сырьевых ресурсов и творчества мастеров. Красота и разнообразие природных форм, их передача в изделиях из различных материалов. Наблюдения природы и фантазия мастера – условия создания изделия. Бережное отношение к природе. Общее понятие об изучаемых материалах, их происхождении, разнообразии. Подготовка к работе. Рабочее место, его организация в зависимости от вида работы. Рациональное размещение на рабочем месте материалов и инструментов, поддержание порядка во время работы, уборка по окончании работы. Рациональное и безопасное использование и хранение инструментов.

Профессии родных и знакомых. Профессии, связанные с изучаемыми материалами и производствами.

Профессии сферы обслуживания.

Традиции и праздники народов России, ремесла, обычаи. Технологии ручной обработки материалов (15 ч).

Бережное, экономное и рациональное использование обрабатываемых материалов.

Использование конструктивных особенностей материалов при изготовлении изделий.

Основные технологические операции ручной обработки материалов: разметка деталей, выделение деталей, формообразование деталей, сборка изделия, отделка изделия или его деталей. Общее представление.

Способы разметки деталей: на глаз и от руки, по шаблону, по линейке (как направляющему инструменту без откладывания размеров) с опорой на рисунки, графическую инструкцию, простейшую схему. Чтение условных графических изображений (называние операций, способов и приемов работы, последовательности изготовления изделий). Правила экономной и аккуратной разметки. Рациональная разметка и вырезание нескольких одинаковых деталей из бумаги. Способы соединения деталей в изделии: с помощью пластилина, клея, скручивание, сшивание и другое. Приемы и правила аккуратной работы с клеем. Отделка изделия или его деталей (окрашивание, вышивка, аппликация и другое).

Подбор соответствующих инструментов и способов обработки материалов в зависимости от их свойств и видов изделий. Инструменты и приспособления (ножницы, линейка, игла, гладилка, стека, шаблон и другие), их правильное, рациональное и безопасное использование.

Пластические массы, их виды (пластилин, пластика и другое). Приемы изготовления изделий доступной сложности формы из них: разметка на глаз, отделение части (стекой, отрыванием), придание формы.

Наиболее распространенные виды бумаги. Их общие свойства. Простейшие способы обработки бумаги различных видов: сгибание и складывание, сминание, обрывание, склеивание и другое. Резание бумаги ножницами. Правила безопасной работы, передачи и хранения ножниц. Картон.

Виды природных материалов (плоские – листья и объемные – орехи, шишки, семена, ветки). Приемы работы с природными материалами: подбор материалов в соответствии с замыслом, составление композиции, соединение деталей (приклеивание, склеивание с помощью прокладки, соединение с помощью пластилина).

Общее представление о тканях (текстиле), их строении и свойствах. Швейные инструменты и приспособления (иглы, булавки и другие). Отмеривание и заправка нитки в иголку, строчка прямого стежка.

Использование дополнительных отделочных материалов. Конструирование и моделирование (10 ч).

Простые и объемные конструкции из разных материалов (пластические массы, бумага, текстиль и другое) и способы их создания. Общее представление о конструкции изделия, детали и части изделия, их взаимное расположение в общей конструкции. Способы соединения деталей в изделиях из разных материалов.



Образец, анализ конструкции образцов изделий, изготовление изделий по образцу, рисунку. Конструирование по модели (на плоскости). Взаимосвязь выполняемого действия и результата. Элементарное прогнозирование порядка действий в зависимости от желаемого (необходимого) результата, выбор способа работы в зависимости от требуемого результата (замысла).

Информационно-коммуникативные технологии (2 ч).

Демонстрация учителем готовых материалов на информационных носителях. Информация. Виды информации.

Изучение технологии в 1 классе способствует освоению на пропедевтическом уровне ряда универсальных учебных действий: познавательных универсальных учебных действий, коммуникативных универсальных учебных действий, регулятивных универсальных учебных действий, совместной деятельности.

У обучающегося будут сформированы следующие базовые логические и исследовательские действия как часть познавательных универсальных учебных действий:

ориентироваться в терминах, используемых в технологии (в пределах изученного); воспринимать и использовать предложенную инструкцию (устную, графическую); анализировать устройство простых изделий по образцу, рисунку, выделять основные и второстепенные составляющие конструкции;

сравнивать отдельные изделия (конструкции), находить сходство и различия в их устройстве.

У обучающегося будут сформированы следующие умения работать с информацией как часть познавательных универсальных учебных действий:

воспринимать информацию (представленную в объяснении учителя или в учебнике), использовать её в работе;

понимать и анализировать простейшую знаково-символическую информацию (схема, рисунок) и строить работу в соответствии с ней.

У обучающегося будут сформированы следующие умения общения как часть коммуникативных универсальных учебных действий:

участвовать в коллективном обсуждении: высказывать собственное мнение, отвечать на вопросы, выполнять правила этики общения: уважительное отношение к одноклассникам, внимание к мнению другого;

строить несложные высказывания, сообщения в устной форме (по содержанию изученных тем).

У обучающегося будут сформированы следующие умения самоорганизации и самоконтроля как часть регулятивных универсальных учебных действий:

принимать и удерживать в процессе деятельности предложенную учебную задачу;

действовать по плану, предложенному учителем, работать с опорой на графическую инструкцию учебника, принимать участие в коллективном построении простого плана действий;

понимать и принимать критерии оценки качества работы, руководствоваться ими в процессе анализа и оценки выполненных работ;

организовывать свою деятельность: производить подготовку к уроку рабочего места, поддерживать на нем порядок в течение урока, производить необходимую уборку по окончании работы;

выполнять несложные действия контроля и оценки по предложенным критериям. Совместная деятельность способствует формированию умений:

проявлять положительное отношение к включению в совместную работу, к простым видам сотрудничества;

принимать участие в парных, групповых, коллективных видах работы, в процессе изготовления изделий осуществлять элементарное сотрудничество.

Содержание обучения во 2 классе. Технологии, профессии и производства (8 ч).

. Рукотворный мир – результат труда человека. Элементарные представления об основном принципе создания мира вещей: прочность конструкции, удобство использования, эстетическая выразительность.

Средства художественной выразительности (композиция, цвет, тон и другие). Изготовление изделий с учетом данного принципа. Общее представление о технологическом процессе: анализ устройства и назначения изделия, выстраивание последовательности практических действий и технологических операций, подбор материалов и инструментов, экономная разметка, обработка с целью получения (выделения) деталей, сборка, отделка изделия, проверка изделия в действии, внесение необходимых дополнений и изменений. Изготовление изделий

из различных материалов с соблюдением этапов технологического процесса.

Традиции и современность Новая жизнь древних профессий. Совершенствование их технологических процессов. Мастера и их профессии, правила мастера. Культурные традиции.

Элементарная творческая и проектная деятельность (создание замысла, его детализация и воплощение).

Несложные коллективные, групповые проекты.

Технологии ручной обработки материалов (14 ч).

Многообразие материалов, их свойств и их практическое применение в жизни. Исследование и сравнение элементарных физических, механических и технологических свойств различных материалов. Выбор материалов по их декоративно-художественным и конструктивным свойствам. Называние и выполнение основных технологических операций ручной обработки материалов в процессе изготовления изделия: разметка деталей (с помощью линейки (угольника, циркуля), формообразование деталей (сгибание, складывание тонкого картона и плотных видов бумаги и другое), сборка изделия (сшивание). Подвижное соединение деталей изделия.

Использование соответствующих способов обработки материалов в зависимости от вида и назначения изделия.

Виды условных графических изображений: рисунок, простейший чертёж, эскиз, схема. Чертежные инструменты – линейка (угольник, циркуль). Их функциональное назначение, конструкция. Приемы безопасной работы колющими (циркуль) инструментами.

Технология обработки бумаги и картона. Назначение линий чертежа (контур, линия разреза, сгиба, выносная, размерная). Чтение условных графических изображений. Построение прямого угла от двух прямых углов (от одного прямого угла). Разметка деталей с опорой на простейший чертёж, эскиз.

Изготовление изделий по рисунку, простейшему чертежу или эскизу, схеме. Использование измерений, вычислений и построений для решения практических задач. Сгибание и складывание тонкого картона и плотных видов бумаги – биговка. Подвижное соединение деталей на проволоку, толстую нитку.

Технология обработки текстильных материалов. Строение ткани (поперечное и продольное направление нитей). Ткани и нитки растительного происхождения (полученные на основе натурального сырья). Виды ниток (швейные, мулине). Трикотаж, нетканые материалы (общее представление), его строение и основные свойства. Строчка прямого стежка и её варианты (перевивы, наборы) и (или) строчка косого стежка и её варианты (крестик, стебельчатая, елочка) Лекало. Разметка с помощью лекала (простейшей выкройки). Технологическая последовательность изготовления несложного швейного изделия (разметка деталей, выкраивание деталей, отделка деталей, сшивание деталей).

Использование дополнительных материалов (например, проволока, пряжа, бусины и другие).

Конструирование и моделирование (10 ч).

Основные и дополнительные детали. Общее представление о правилах создания гармоничной композиции.

Симметрия, способы разметки и конструирования симметричных форм.

Конструирование и моделирование изделий из различных материалов по простейшему чертежу или эскизу. Подвижное соединение деталей конструкции. Внесение элементарных конструктивных изменений и дополнений в изделие.

Информационно-коммуникативные технологии (2 ч).

Демонстрация учителем готовых материалов на информационных носителях\*. Поиск информации.

Интернет как источник информации.

Изучение технологии во 2 классе способствует освоению ряда универсальных учебных действий: познавательных универсальных учебных действий, коммуникативных универсальных учебных действий, регулятивных универсальных учебных действий, совместной деятельности.

У обучающегося будут сформированы следующие базовые логические и исследовательские действия как часть познавательных универсальных учебных действий:

ориентироваться в терминах, используемых в технологии (в пределах изученного); выполнять работу в соответствии с образцом, инструкцией, устной или письменной; выполнять действия анализа и синтеза, сравнения, группировки с учетом указанных критериев;

строить рассуждения, делать умозаключения, проверять их в практической работе; воспроизводить порядок действий при решении учебной (практической) задачи; осуществлять решение простых задач в умственной и материализованной форме.

У обучающегося будут сформированы следующие умения работать с информацией как часть познавательных универсальных учебных действий:

получать информацию из учебника и других дидактических материалов, использовать её в работе;

понимать и анализировать знаково-символическую информацию (чертёж, эскиз, рисунок, схема) и строить работу в соответствии с ней.

У обучающегося будут сформированы следующие умения общения как часть коммуникативных универсальных учебных действий:

выполнять правила участия в учебном диалоге: задавать вопросы, дополнять ответы одноклассников, высказывать свое мнение, отвечать на вопросы, проявлять уважительное отношение к одноклассникам, внимание к мнению другого;

делиться впечатлениями о прослушанном (прочитанном) тексте, рассказе учителя, о выполненной работе, созданном изделии.

У обучающегося будут сформированы следующие умения самоорганизации и самоконтроля как часть регулятивных универсальных учебных действий:

понимать и принимать учебную задачу; организовывать свою деятельность;

понимать предлагаемый план действий, действовать по плану;

прогнозировать необходимые действия для получения практического результата,

планировать работу;

выполнять действия контроля и оценки;

воспринимать советы, оценку учителя и одноклассников, стараться учитывать их в работе. У обучающегося

будут сформированы следующие умения совместной деятельности: выполнять элементарную совместную деятельность в процессе изготовления изделий,

осуществлять взаимопомощь;

выполнять правила совместной работы: справедливо распределять работу, договариваться, выполнять ответственно свою часть работы, уважительно относиться к чужому мнению.

Содержание обучения в 3 классе.

. Технологии, профессии и производства (8 ч).

. Непрерывность процесса деятельностного освоения мира человеком и создания культуры.

Материальные и духовные потребности человека как движущие силы прогресса.

Разнообразие творческой трудовой деятельности в современных условиях. Разнообразие предметов рукотворного мира: архитектура, техника, предметы быта и декоративно-прикладного искусства.

Современные производства и профессии, связанные с обработкой материалов, аналогичных используемым на уроках технологии.

Общие правила создания предметов рукотворного мира: соответствие формы, размеров, материала и внешнего оформления изделия его назначению. Стилистая гармония в предметном ансамбле, гармония предметной и окружающей среды (общее представление).

Мир современной техники. Информационно-коммуникационные технологии в жизни современного человека. Решение человеком инженерных задач на основе изучения природных законов – жесткость конструкции (трубчатые сооружения, треугольник как устойчивая геометрическая форма и другие).

Бережное и внимательное отношение к природе как источнику сырьевых ресурсов и идей для технологий будущего.

Элементарная творческая и проектная деятельность. Коллективные, групповые и индивидуальные проекты в рамках изучаемой тематики. Совместная работа в малых группах, осуществление сотрудничества, распределение работы, выполнение социальных ролей (руководитель (лидер) и подчиненный).

Технологии ручной обработки материалов (10 ч).

Некоторые (доступные в обработке) виды искусственных и синтетических материалов. Разнообразие технологий и способов обработки материалов в различных видах изделий, сравнительный анализ технологий при использовании того или иного материала (например, аппликация из бумаги и ткани, коллаж и другие). Выбор материалов по их декоративно-художественным и технологическим свойствам, использование соответствующих способов обработки материалов в зависимости от назначения изделия.

Инструменты и приспособления (циркуль, угольник, канцелярский нож, шило и другие), название и выполнение приемов их рационального и безопасного использования.

Углубление общих представлений о технологическом процессе (анализ устройства и назначения изделия, выстраивание последовательности практических действий и технологических операций, подбор материалов и инструментов, экономная разметка материалов, обработка с целью получения деталей, сборка, отделка изделия, проверка изделия в действии, внесение необходимых дополнений и изменений).

Рицовка. Изготовление объемных изделий из разверток. Преобразование разверток несложных форм.

Технология обработки бумаги и картона. Виды картона (гофрированный, толстый, тонкий, цветной и другой). Чтение и построение простого чертежа (эскиза) развертки изделия. Разметка деталей с опорой на простейший чертеж, эскиз. Решение задач на внесение необходимых дополнений и изменений в схему, чертеж, эскиз. Выполнение измерений, расчетов, несложных построений.

Выполнение ризовки на картоне с помощью канцелярского ножа, выполнение отверстий шилом.

Технология обработки текстильных материалов. Использование трикотажа и нетканых материалов для изготовления изделий. Использование вариантов строчки косоугольного стежка (крестик, стебельчатая и другие) и (или) петельной строчки для соединения деталей изделия и отделки. Пришивание пуговиц (с двумя-четырьмя отверстиями). Изготовление швейных изделий из нескольких деталей.

Использование дополнительных материалов. Комбинирование разных материалов в одном изделии.

Конструирование и моделирование (12 ч).

Конструирование и моделирование изделий из различных материалов, в том числе наборов «Конструктор» по заданным условиям (технико-технологическим, функциональным, декоративно-художественным). Способы подвижного и неподвижного соединения деталей набора «Конструктор», их использование в изделиях, жесткость и устойчивость конструкции.

Создание простых макетов и моделей архитектурных сооружений, технических устройств, бытовых конструкций. Выполнение заданий на доработку конструкций (отдельных узлов, соединений) с учетом дополнительных условий (требований). Использование измерений и построений для решения практических задач. Решение задач на мысленную трансформацию трехмерной конструкции в развертку (и наоборот).

Информационно-коммуникативные технологии (4 ч).

Информационная среда, основные источники (органы восприятия) информации, получаемой человеком.

Сохранение и передача информации. Информационные технологии. Источники информации, используемые человеком в быту: телевидение, радио, печатные издания, персональный компьютер и другие. Современный информационный мир. Персональный компьютер (ПК) и его назначение. Правила пользования ПК для сохранения здоровья. Назначение основных устройств компьютера для ввода, вывода и обработки информации. Работа с доступной информацией (книги, музеи, беседы (мастер-классы) с мастерами, Интернет, видео, DVD). Работа с текстовым редактором Microsoft Word или другим.

Изучение технологии в 3 классе способствует освоению ряда универсальных учебных действий: познавательных универсальных учебных действий, коммуникативных универсальных учебных действий, регулятивных универсальных учебных действий, совместной деятельности.

У обучающегося будут сформированы следующие базовые логические и исследовательские действия как часть познавательных универсальных учебных действий:

ориентироваться в терминах, используемых в технологии, использовать их в ответах на вопросы и высказываниях (в пределах изученного);

осуществлять анализ предложенных образцов с выделением существенных и несущественных признаков; выполнять работу в соответствии с инструкцией, устной или письменной, а также графически представленной в схеме, таблице;

определять способы доработки конструкций с учетом предложенных условий;

классифицировать изделия по самостоятельно предложенному существенному признаку (используемый материал, форма, размер, назначение, способ сборки);

читать и воспроизводить простой чертеж (эскиз) развертки изделия; восстанавливать нарушенную последовательность выполнения изделия.

У обучающегося будут сформированы следующие умения работать с информацией как часть познавательных универсальных учебных действий:

анализировать и использовать знаково-символические средства представления информации для создания моделей и макетов изучаемых объектов;

на основе анализа информации производить выбор наиболее эффективных способов работы; осуществлять поиск необходимой информации для выполнения учебных заданий с использованием учебной литературы;

использовать средства информационно-коммуникационных технологий для решения учебных и практических задач, в том числе Интернет под руководством учителя.

У обучающегося будут сформированы следующие умения общения как часть коммуникативных универсальных учебных действий:

строить монологическое высказывание, владеть диалогической формой коммуникации; строить рассуждения в форме связи простых суждений об объекте, его строении, свойствах

и способах создания;

описывать предметы рукотворного мира, оценивать их достоинства;

формулировать собственное мнение, аргументировать выбор вариантов и способов выполнения задания.

У обучающегося будут сформированы следующие умения самоорганизации и самоконтроля как часть регулятивных универсальных учебных действий:

принимать и сохранять учебную задачу, осуществлять поиск средств для её решения; прогнозировать необходимые действия для получения практического результата,

предлагать план действий в соответствии с поставленной задачей, действовать по плану;

выполнять действия контроля и оценки, выявлять ошибки и недочеты по результатам работы, устанавливать их причины и искать способы устранения;

проявлять волевую саморегуляцию при выполнении задания.

У обучающегося будут сформированы следующие умения совместной деятельности:

выбирать себе партнеров по совместной деятельности не только по симпатии, но и по деловым качествам;

справедливо распределять работу, договариваться, приходить к общему решению, отвечать за общий результат работы;

выполнять роли лидера, подчиненного, соблюдать равноправие и дружелюбие; осуществлять взаимопомощь, проявлять ответственность при выполнении своей части работы.

Содержание обучения в 4 классе.

Технологии, профессии и производства (12 ч).

Профессии и технологии современного мира. Использование достижений науки в развитии технического прогресса. Изобретение и использование синтетических материалов с определенными заданными свойствами в различных отраслях и профессиях. Нефть как

универсальное сырье. Материалы, получаемые из нефти (пластик, стеклоткань, пенопласт и другие).

Профессии, связанные с опасностями (пожарные, космонавты, химики и другие).

Информационный мир, его место и влияние на жизнь и деятельность людей. Влияние современных технологий и преобразующей деятельности человека на окружающую среду, способы её защиты.

Сохранение и развитие традиций прошлого в творчестве современных мастеров. Бережное и уважительное отношение людей к культурным традициям. Изготовление изделий с учетом традиционных правил и современных технологий (лепка, вязание, шитье, вышивка и другое).

Элементарная творческая и проектная деятельность (реализация заданного или собственного замысла, поиск оптимальных конструктивных и технологических решений). Коллективные, групповые и индивидуальные проекты на основе содержания материала, изучаемого в течение учебного года.

Использование комбинированных техник создания конструкций по заданным условиям в выполнении учебных проектов.

Технологии ручной обработки материалов (6 ч).

Синтетические материалы – ткани, полимеры (пластик, поролон). Их свойства. Создание синтетических материалов с заданными свойствами.

Использование измерений, вычислений и построений для решения практических задач. Внесение дополнений и изменений в условные графические изображения в соответствии с дополнительными (измененными) требованиями к изделию.

Технология обработки бумаги и картона. Подбор материалов в соответствии с замыслом, особенностями конструкции изделия. Определение оптимальных способов разметки деталей, сборки изделия. Выбор способов отделки. Комбинирование разных материалов в одном изделии.

Совершенствование умений выполнять разные способы разметки с помощью чертежных инструментов. Освоение доступных художественных техник.

Технология обработки текстильных материалов. Обобщенное представление о видах тканей (натуральные, искусственные, синтетические), их свойствах и областях использования. Дизайн одежды в зависимости от её назначения, моды, времени. Подбор текстильных материалов в соответствии с замыслом, особенностями конструкции изделия. Раскрой деталей по готовым лекалам (выкройкам), собственным несложным. Строчка петельного стежка и её варианты («тамбур» и другие), её назначение (соединение и отделка деталей) и (или) строчки петлеобразного и крестообразного стежков (соединительные и отделочные). Подбор ручных строчек для сшивания и отделки изделий. Простейший ремонт изделий.

Технология обработки синтетических материалов. Пластик, поролон, полиэтилен. Общее знакомство, сравнение свойств. Самостоятельное определение технологий их обработки в сравнении с освоенными материалами.

Комбинированное использование разных материалов. Конструирование и моделирование (10 ч).

Современные требования к техническим устройствам (экологичность, безопасность, эргономичность и другие).

Конструирование и моделирование изделий из различных материалов, в том числе наборов «Конструктор» по проектному заданию или собственному замыслу. Поиск оптимальных и доступных новых решений конструкторско-технологических проблем на всех этапах аналитического и технологического процесса при выполнении индивидуальных творческих и коллективных проектных работ.

Робототехника. Конструктивные, соединительные элементы и основные узлы робота. Инструменты и детали для создания робота. Конструирование робота. Составление алгоритма действий робота.

Программирование, тестирование робота. Преобразование конструкции робота. Презентация робота.

Информационно-коммуникативные технологии (6 ч).

Работа с доступной информацией в Интернете и на цифровых носителях информации.

Электронные и медиаресурсы в художественно-конструкторской, проектной, предметной преобразующей деятельности. Работа с готовыми цифровыми материалами. Поиск дополнительной информации по тематике творческих и проектных работ, использование рисунков из ресурса компьютера в оформлении изделий и другое. Создание презентаций в программе PowerPoint или другой.

Изучение технологии в 4 классе способствует освоению ряда универсальных учебных действий: познавательных универсальных учебных действий, коммуникативных универсальных учебных действий, регулятивных универсальных учебных действий, совместной деятельности.

У обучающегося будут сформированы следующие базовые логические и исследовательские действия как часть познавательных универсальных учебных действий:

ориентироваться в терминах, используемых в технологии, использовать их в ответах на вопросы и высказываниях (в пределах изученного);

анализировать конструкции предложенных образцов изделий;

конструировать и моделировать изделия из различных материалов по образцу, рисунку, простейшему чертежу, эскизу, схеме с использованием общепринятых условных обозначений и позаданным условиям;

выстраивать последовательность практических действий и технологических операций,

подбирать материал и инструменты, выполнять экономную разметку, сборку, отделку изделия; решать простые задачи на преобразование конструкции;

выполнять работу в соответствии с инструкцией, устной или письменной;

соотносить результат работы с заданным алгоритмом, проверять изделия в действии, вносить необходимые дополнения и изменения;

классифицировать изделия по самостоятельно предложенному существенному признаку (используемый материал, форма, размер, назначение, способ сборки);

выполнять действия анализа и синтеза, сравнения, классификации предметов (изделий) с учетом указанных критериев;

анализировать устройство простых изделий по образцу, рисунку, выделять основные и второстепенные составляющие конструкции.

У обучающегося будут сформированы следующие умения работать с информацией как часть познавательных универсальных учебных действий:

находить необходимую для выполнения работы информацию, пользуясь различными источниками, анализировать её и отбирать в соответствии с решаемой задачей;

на основе анализа информации производить выбор наиболее эффективных способов работы;

использовать знаково-символические средства для решения задач в умственной или материализованной форме, выполнять действия моделирования, работать с моделями;

осуществлять поиск дополнительной информации по тематике творческих и проектных работ;

использовать рисунки из ресурса компьютера в оформлении изделий и другое;

использовать средства информационно-коммуникационных технологий для решения учебных и практических задач, в том числе Интернет под руководством учителя.

У обучающегося будут сформированы следующие умения общения как часть коммуникативных универсальных учебных действий:

соблюдать правила участия в диалоге: ставить вопросы, аргументировать и доказывать свою точку зрения, уважительно относиться к чужому мнению;

описывать факты из истории развития ремесел на Руси и в России, высказывать свое отношение к предметам декоративно-прикладного искусства разных народов Российской Федерации;

создавать тексты-рассуждения: раскрывать последовательность операций при работе с разными материалами;

осознавать культурно-исторический смысл и назначение праздников, их роль в жизни каждого человека, ориентироваться в традициях организации и оформления праздников.

У обучающегося будут сформированы следующие умения самоорганизации и самоконтроля как часть регулятивных универсальных учебных действий:

понимать и принимать учебную задачу, самостоятельно определять цели учебно- познавательной деятельности;

планировать практическую работу в соответствии с поставленной целью и выполнять её в соответствии с планом;

на основе анализа причинно-следственных связей между действиями и их результатами прогнозировать практические «шаги» для получения необходимого результата;

выполнять действия контроля (самоконтроля) и оценки, процесса и результата деятельности, при необходимости вносить коррективы в выполняемые действия;

проявлять волевую саморегуляцию при выполнении задания.

У обучающегося будут сформированы следующие умения совместной деятельности: организовывать под руководством учителя совместную работу в группе: распределять

роли, выполнять функции руководителя или подчиненного, осуществлять продуктивное сотрудничество, взаимопомощь;

проявлять интерес к деятельности своих товарищей и результатам их работы, в доброжелательной форме комментировать и оценивать их достижения;

в процессе анализа и оценки совместной деятельности высказывать свои предложения и пожелания, выслушивать и принимать к сведению мнение одноклассников, их советы и пожелания, с уважением относиться к разной оценке своих достижений.

Планируемые результаты освоения программы по технологии на уровне начального общего образования.

Личностные результаты освоения программы по технологии на уровне начального общего образования достигаются в единстве учебной и воспитательной деятельности в соответствии с традиционными российскими социокультурными и духовно-нравственными ценностями, принятыми в обществе правилами и нормами поведения и способствуют процессам самопознания, самовоспитания и саморазвития, формирования внутренней позиции личности.

В результате изучения технологии на уровне начального общего образования у обучающегося будут сформированы следующие личностные результаты:

первоначальные представления о созидательном и нравственном значении труда в жизни человека и общества, уважительное отношение к труду и творчеству мастеров;

осознание роли человека и используемых им технологий в сохранении гармонического сосуществования рукотворного мира с миром природы, ответственное отношение к сохранению окружающей среды;

понимание культурно-исторической ценности традиций, отраженных в предметном мире, чувство сопричастности к культуре своего народа, уважительное отношение к культурным традициям других народов;

проявление способности к эстетической оценке окружающей предметной среды, эстетические чувства – эмоционально-положительное восприятие и понимание красоты форм и образов природных объектов, образцов мировой и отечественной художественной культуры;

проявление положительного отношения и интереса к различным видам творческой преобразующей деятельности, стремление к творческой самореализации, мотивация к творческому труду, работе на результат, способность к различным видам практической преобразующей деятельности;

проявление устойчивых волевых качеств и способность к саморегуляции: организованность, аккуратность, трудолюбие, ответственность, умение справляться с доступными проблемами;

готовность вступать в сотрудничество с другими людьми с учетом этики общения, проявление толерантности и доброжелательности.

В результате изучения технологии на уровне начального общего образования у обучающегося будут сформированы познавательные универсальные учебные действия, коммуникативные универсальные учебные действия, регулятивные универсальные учебные действия, совместная деятельность.

У обучающегося будут сформированы следующие базовые логические и исследовательские действия как часть познавательных универсальных учебных действий:

- ориентироваться в терминах и понятиях, используемых в технологии (в пределах изученного),
- использовать изученную терминологию в своих устных и письменных высказываниях; осуществлять анализ объектов и изделий с выделением существенных и несущественных признаков;
- сравнивать группы объектов (изделий), выделять в них общее и различия;
- делать обобщения (техничко-технологического и декоративно-художественного характера) по изучаемой тематике;
- использовать схемы, модели и простейшие чертежи в собственной практической творческой деятельности;
- комбинировать и использовать освоенные технологии при изготовлении изделий в соответствии с технической, технологической или декоративно-художественной задачей;
- понимать необходимость поиска новых технологий на основе изучения объектов и законов природы, доступного исторического и современного опыта технологической деятельности.

У обучающегося будут сформированы следующие умения работать с информацией как часть познавательных универсальных учебных действий:

- осуществлять поиск необходимой для выполнения работы информации в учебнике и других доступных источниках, анализировать её и отбирать в соответствии с решаемой задачей;
- анализировать и использовать знаково-символические средства представления информации для решения задач в умственной и материализованной форме, выполнять действия моделирования, работать с моделями;
- использовать средства информационно-коммуникационных технологий для решения учебных и практических задач (в том числе Интернет с контролируемым выходом), оценивать объективность информации и возможности её использования для решения конкретных учебных задач;
- следовать при выполнении работы инструкциям учителя или представленным в других информационных источниках.

У обучающегося будут сформированы следующие умения общения как часть коммуникативных универсальных учебных действий:

- вступать в диалог, задавать собеседнику вопросы, использовать реплики-уточнения и дополнения, формулировать собственное мнение и идеи, аргументированно их излагать, выслушивать разные мнения, учитывать их в диалоге;
- создавать тексты-описания на основе наблюдений (рассматривания) изделий декоративно-прикладного искусства народов России;
- строить рассуждения о связях природного и предметного мира, простые суждения (небольшие тексты) об объекте, его строении, свойствах и способах создания;
- объяснять последовательность совершаемых действий при создании изделия.

У обучающегося будут сформированы следующие умения самоорганизации и самоконтроля как часть регулятивных универсальных учебных действий:

- рационально организовывать свою работу (подготовка рабочего места, поддержание и наведение порядка, уборка после работы);
- выполнять правила безопасности труда при выполнении работы; планировать работу, соотносить свои действия с поставленной целью;
- устанавливать причинно-следственные связи между выполняемыми действиями и их результатами, прогнозировать действия для получения необходимых результатов;
- выполнять действия контроля и оценки, вносить необходимые коррективы в действие после его завершения на основе его оценки и учета характера сделанных ошибок;
- проявлять волевую саморегуляцию при выполнении работы.

У обучающегося будут сформированы следующие умения совместной деятельности: организовывать под руководством учителя и самостоятельно совместную работу в группе: обсуждать задачу, распределять роли, выполнять функции руководителя (лидера) и подчинённого, осуществлять продуктивное сотрудничество;

- проявлять интерес к работе товарищей, в доброжелательной форме комментировать и оценивать их достижения, высказывать свои предложения и пожелания, оказывать при необходимости помощь;
- понимать особенности проектной деятельности, выдвигать несложные идеи решений предлагаемых проектных заданий, мысленно создавать конструктивный замысел, осуществлять выбор средств и



способов для его практического воплощения, предъявлять аргументы для защиты продукта проектной деятельности.

К концу обучения в 1 классе обучающийся получит следующие предметные результаты по отдельным темам программы по технологии:

правильно организовывать свой труд: своевременно подготавливать и убирать рабочее место, поддерживать порядок на нем в процессе труда;

применять правила безопасной работы ножницами, иглой и аккуратной работы с клеем;

действовать по предложенному образцу в соответствии с правилами рациональной разметки (разметка на изнаночной стороне материала, экономия материала при разметке);

определять названия и назначение основных инструментов и приспособлений для ручного труда (линейка, карандаш, ножницы, игла, шаблон, стека и другие), использовать их в практической работе;

определять наименования отдельных материалов (например, бумага, картон, фольга, пластилин, природные, текстильные материалы) и способы их обработки (сгибание, отрывание, сминание, резание, лепка и другие), выполнять доступные технологические приемы ручной обработки материалов при изготовлении изделий;

ориентироваться в наименованиях основных технологических операций: разметка деталей, выделение деталей, сборка изделия;

выполнять разметку деталей сгибанием, по шаблону, на глаз, от руки, выделение деталей способами обрывания, вырезания и другое, сборку изделий с помощью клея, ниток и другое; оформлять изделия строчкой прямого стежка;

понимать смысл понятий «изделие», «деталь изделия», «образец», «заготовка», «материал», «инструмент», «приспособление», «конструирование», «аппликация»; выполнять задания с опорой на готовый план;

обслуживать себя во время работы: соблюдать порядок на рабочем месте, ухаживать за инструментами и правильно хранить их, соблюдать правила гигиены труда;

рассматривать и анализировать простые по конструкции образцы (по вопросам учителя), анализировать простейшую конструкцию изделия: выделять основные и дополнительные детали, называть их форму, определять взаимное расположение, виды соединения, способы изготовления;

распознавать изученные виды материалов (природные, пластические, бумага, тонкий картон, текстильные, клей и другие), их свойства (цвет, фактура, форма, гибкость и другие);

называть ручные инструменты (ножницы, игла, линейка) и приспособления (шаблон, стека, булавки и другие), безопасно хранить и работать ими;

различать материалы и инструменты по их назначению;

называть и выполнять последовательность изготовления несложных изделий: разметка, резание, сборка, отделка;

качественно выполнять операции и приемы по изготовлению несложных изделий: экономно выполнять разметку деталей на глаз, от руки, по шаблону, по линейке (как направляющему инструменту без откладывания размеров), точно резать ножницами по линиям разметки, придавать форму деталям и изделию сгибанием, складыванием, вытягиванием, отрыванием, сминанием, лепкой и прочее, собирать изделия с помощью клея, пластических масс и другое, эстетично и аккуратно выполнять отделку раскрашиванием, аппликацией, строчкой прямого стежка;

использовать для сушки плоских изделий пресс;

с помощью учителя выполнять практическую работу и самоконтроль с опорой на инструкционную карту, образец, шаблон;

различать разборные и неразборные конструкции несложных изделий;

понимать простейшие виды технической документации (рисунок, схема), конструировать и моделировать изделия из различных материалов по образцу, рисунку;

осуществлять элементарное сотрудничество, участвовать в коллективных работах под руководством учителя;

выполнять несложные коллективные работы проектного характера.

К концу обучения во 2 классе обучающийся получит следующие предметные результаты по отдельным темам программы по технологии:

понимать смысл понятий «инструкционная» («технологическая») карта, «чертеж», «эскиз», «линии чертежа», «развертка», «макет», «модель», «технология», «технологические операции», «способы обработки» и использовать их в практической деятельности; выполнять задания по самостоятельно составленному плану;

распознавать элементарные общие правила создания рукотворного мира (прочность, удобство, эстетическая выразительность – симметрия, асимметрия, равновесие), наблюдать гармонию предметов и окружающей среды, называть характерные особенности изученных видов декоративно-прикладного искусства;

выделять, называть и применять изученные общие правила создания рукотворного мира в своей предметно-творческой деятельности;

самостоятельно готовить рабочее место в соответствии с видом деятельности, поддерживать порядок во время работы, убирать рабочее место;

анализировать задание (образец) по предложенным вопросам, памятке или инструкции, самостоятельно выполнять доступные задания с опорой на инструкционную (технологическую) карту;

самостоятельно отбирать материалы и инструменты для работы, исследовать свойства новых изучаемых материалов (толстый картон, натуральные ткани, нитки, проволока и другие);

читать простейшие чертежи (эскизы), называть линии чертежа (линия контура и надреза, линия выносная и размерная, линия сгиба, линия симметрии);

выполнять экономную разметку прямоугольника (от двух прямых углов и одного прямого угла) с помощью чертежных инструментов (линейки, угольника) с опорой на простейший чертеж (эскиз), чертить окружность с помощью циркуля; выполнять биговку;

выполнять построение простейшего лекала (выкройки) правильной геометрической формы разметку деталей кроя на ткани по нему/ней;

оформлять изделия и соединять детали освоенными ручными строчками;

понимать смысл понятия «развертка» (трехмерного предмета), соотносить объемную конструкцию с изображениями её развертки;

отличать макет от модели, строить трехмерный макет из готовой развертки;

определять неподвижный и подвижный способ соединения деталей и выполнять подвижное и неподвижное соединения известными способами;

конструировать и моделировать изделия из различных материалов по модели, простейшему чертежу или эскизу;

решать несложные конструкторско-технологические задачи;

применять освоенные знания и практические умения (технологические, графические, конструкторские) в самостоятельной интеллектуальной и практической деятельности;

делать выбор, какое мнение принять – свое или другое, высказанное в ходе обсуждения; выполнять работу в малых группах, осуществлять сотрудничество;

понимать особенности проектной деятельности, осуществлять под руководством учителя элементарную проектную деятельность в малых группах: разрабатывать замысел, искать пути его реализации, воплощать его в продукте, демонстрировать готовый продукт;

называть профессии людей, работающих в сфере обслуживания.

К концу обучения в 3 классе обучающийся получит следующие предметные результаты по отдельным темам программы по технологии:

понимать смысл понятий «чертеж развертки», «канцелярский нож», «шило», «искусственный материал»;

выделять и называть характерные особенности изученных видов декоративно-прикладного искусства, профессии мастеров прикладного искусства (в рамках изученного);

узнавать и называть по характерным особенностям образцов или по описанию изученные и распространенные в крае ремесла;

называть и описывать свойства наиболее распространенных изучаемых искусственных и синтетических материалов (бумага, металлы, текстиль и другие);

читать чертеж развертки и выполнять разметку разверток с помощью чертежных инструментов (линейка, угольник, циркуль);

узнавать и называть линии чертежа (осевая и центровая); безопасно пользоваться канцелярским ножом, шилом; выполнять рיצовку;

выполнять соединение деталей и отделку изделия освоенными ручными строчками;

решать простейшие задачи технико-технологического характера по изменению вида и способа соединения деталей: на достраивание, придание новых свойств конструкции в соответствии с новыми (дополненными) требованиями, использовать комбинированные техники при изготовлении изделий в соответствии с технической или декоративно-художественной задачей;

понимать технологический и практический смысл различных видов соединений в технических объектах, простейшие способы достижения прочности конструкций, использовать их при решении простейших конструкторских задач;

конструировать и моделировать изделия из разных материалов и наборов «Конструктор» по заданным техническим, технологическим и декоративно-художественным условиям;

изменять конструкцию изделия по заданным условиям;

выбирать способ соединения и соединительный материал в зависимости от требований конструкции;

называть несколько видов информационных технологий и соответствующих способов передачи информации (из реального окружения обучающихся);

понимать назначение основных устройств персонального компьютера для ввода, вывода и обработки информации;

выполнять основные правила безопасной работы на компьютере;

использовать возможности компьютера и информационно-коммуникационных технологий

для поиска необходимой информации при выполнении обучающих, творческих и проектных заданий;

выполнять проектные задания в соответствии с содержанием изученного материала на основе полученных знаний и умений.

К концу обучения в 4 классе обучающийся получит следующие предметные результаты по отдельным темам программы по технологии:

формировать общее представление о мире профессий, их социальном значении, о творчестве творческих профессиях, о мировых достижениях в области техники и искусства (в рамках изученного), о наиболее значимых окружающих производствах;

на основе анализа задания самостоятельно организовывать рабочее место в зависимости от вида работы, осуществлять планирование трудового процесса;

самостоятельно планировать и выполнять практическое задание (практическую работу) с опорой на инструкционную (технологическую) карту или творческий замысел, при необходимости вносить коррективы в выполняемые действия;

понимать элементарные основы бытовой культуры, выполнять доступные действия по самообслуживанию и доступные виды домашнего труда;

выполнять более сложные виды работ и приемы обработки различных материалов (например, плетение, шитье и вышивание, тиснение по фольге), комбинировать различные способы в зависимости от поставленной задачи, оформлять изделия и соединять детали освоенными ручными строчками;

выполнять символические действия моделирования, понимать и создавать простейшие виды технической документации (чертеж развертки, эскиз, технический рисунок, схему) и выполнять по ней работу;

решать простейшие задачи рационализаторского характера по изменению конструкции изделия: на достраивание, придание новых свойств конструкции в связи с изменением функционального назначения изделия;

на основе усвоенных правил дизайнера решать простейшие художественно-конструкторские задачи по созданию изделий с заданной функцией;

создавать небольшие тексты, презентации и печатные публикации с использованием изображений на экране компьютера, оформлять текст (выбор шрифта, размера, цвета шрифта, выравнивание абзаца);

работать с доступной информацией, работать в программах Word, Power Point;

решать творческие задачи, мысленно создавать и разрабатывать проектный замысел, осуществлять выбор средств и способов его практического воплощения, аргументированно представлять продукт проектной деятельности;

осуществлять сотрудничество в различных видах совместной деятельности, предлагать идеи для обсуждения, уважительно относиться к мнению товарищей, договариваться, участвовать в распределении ролей, координировать собственную работу в общем процессе.

#### **2.1.10 Федеральная рабочая программа по учебному предмету «Физическая культура»**

Федеральная рабочая программа по учебному предмету «Физическая культура» (предметная область «Физическая культура») (далее соответственно – программа по физической культуре, физическая культура) включает пояснительную записку, содержание обучения, планируемые результаты освоения программы по физической культуре.

Пояснительная записка.

Программа по физической культуре на уровне начального общего образования составлена на основе требований к результатам освоения программы начального общего образования ФГОС НОО, а также

ориентирована на целевые приоритеты духовно-нравственного развития, воспитания и социализации обучающихся, сформулированные в федеральной программе воспитания.

Программа по физической культуре составлена на основе требований к результатам освоения программы начального общего образования, представленных в Федеральном государственном образовательном стандарте начального общего образования, а также на основе характеристики планируемых результатов духовно-нравственного развития, воспитания и социализации обучающихся, представленной в федеральной программе воспитания.

При создании программы по физической культуре учитывались потребности современного российского общества в воспитании здорового поколения, государственная политика с национальными целями увеличения продолжительности жизни граждан России и научная теория физической культуры, представляющая закономерности двигательной деятельности человека. Здоровье закладывается в детстве, и качественное образование в части физического воспитания, физической культуры детей дошкольного и начального возраста определяет образ жизни на многие годы.

Основными составляющими в классификации физических упражнений по признаку исторически сложившихся систем физического воспитания являются гимнастика, игры, туризм, спорт.

По данной классификации физические упражнения делятся на четыре группы: гимнастические упражнения, характеризующиеся многообразием искусственно созданных движений и действий, эффективность которых оценивается избирательностью воздействия на строение и функции организма, а также правильностью, красотой и координационной сложностью всех движений, игровые упражнения, состоящие из естественных видов действий (бега, бросков и других), которые выполняются в разнообразных вариантах в соответствии с изменяющейся игровой ситуацией и оцениваются по эффективности влияния на организм в целом и по конечному результату действия, туристические физические упражнения, включающие ходьбу, бег, прыжки, преодоление препятствий, ходьбу на лыжах, езду на велосипеде, греблю в естественных природных условиях, эффективность которых оценивается комплексным воздействием на организм и результативностью преодоления расстояния и препятствий на местности, спортивные упражнения объединяют ту группу действий, исполнение которых искусственно стандартизировано в соответствии с Единой всесоюзной спортивной классификацией и является предметом специализации для достижения максимальных спортивных результатов.

Основные предметные результаты по учебному предмету «Физическая культура» в соответствии с Федеральным государственным образовательным стандартом начального общего образования (далее – ФГОС НОО) должны обеспечивать умение использовать основные гимнастические упражнения для формирования и укрепления здоровья, физического развития, физического совершенствования, повышения физической и умственной работоспособности.

В программе по физической культуре отведено особое место упражнениям основной гимнастики и играм с использованием гимнастических упражнений. Овладение жизненно важными навыками гимнастики позволяет решить задачу овладения жизненно важными навыками плавания. Программа по физической культуре включает упражнения для развития гибкости и координации, эффективность развития которых приходится на возрастной период начальной школы. Целенаправленные физические упражнения позволяют избирательно и значительно их развивать.

Программа по физической культуре обеспечивает «сформированность общих представлений о физической культуре и спорте, физической активности, физических качествах, жизненно важных прикладных умениях и навыках, основных физических упражнениях (гимнастических, игровых, туристических и спортивных)». Освоение программы по физической культуре обеспечивает выполнение обучающимися нормативов Всероссийского физкультурно-спортивного комплекса ГТО и другие предметные результаты ФГОС НОО, а также позволяет решить воспитательные задачи, изложенные в федеральной программе воспитания. Согласно своему назначению федеральная программа по физической культуре является ориентиром для составления рабочих программ образовательных организаций: она дает представление о целях, общей стратегии обучения, воспитания и развития обучающихся в рамках учебного предмета «Физическая культура», устанавливает обязательное предметное содержание, предусматривает распределение его по классам и структурирование по разделам и темам курса, определяет количественные и качественные характеристики содержания, дает примерное распределение учебных часов по тематическим разделам и рекомендуемую последовательность их изучения с учетом межпредметных и внутрипредметных связей, логики учебного процесса, возрастных особенностей обучающихся, определяет возможности предмета для реализации требований к результатам освоения основной образовательной программы начального общего образования, а также требований к результатам обучения физической культуре на уровне целей изучения

предмета и основных видов учебно-познавательной деятельности/учебных действий обучающегося по освоению учебного содержания.

Предметом обучения физической культуре в начальной школе является двигательная деятельность человека с общеразвивающей направленностью с использованием основных направлений физической культуры в классификации физических упражнений по признаку исторически сложившихся систем: гимнастика, игры, туризм, спорт – и упражнений преимущественной целевой направленности их использования с учетом сенситивных периодов развития обучающихся в начальной школе. В процессе овладения этой деятельностью формируется костно-мышечная система, укрепляется здоровье, совершенствуются физические качества, осваиваются необходимые двигательные действия, активно развиваются мышление, творчество и самостоятельность.

Учебный предмет «Физическая культура» обладает широкими возможностями в использовании форм, средств и методов обучения. Существенным компонентом содержания учебного предмета «Физическая культура» является физическое воспитание граждан России. Учебный предмет «Физическая культура» обогащает обучающихся системой знаний о сущности и общественном значении физической культуры и её влиянии на всестороннее развитие личности. Такие знания обеспечивают развитие гармоничной личности, мотивацию и способность обучающихся к различным видам деятельности, повышают их общую культуру.

Программа по физической культуре основана на системе научных знаний о человеке, сущности физической культуры, общих закономерностях её функционирования и использования с целью всестороннего развития людей и направлена на формирование основ знаний в области физической культуры, культуры движений, воспитание устойчивых навыков выполнения основных двигательных действий, укрепление здоровья.

В программе по физической культуре учтены приоритеты в обучении на уровне начального образования, изложенные в Концепции модернизации преподавания учебного предмета

«Физическая культура» в образовательных организациях Российской Федерации, которые нашли отражение в содержании программы по физической культуре в части получения знаний и умений выполнения базовых упражнений гимнастики для правильного формирования опорно-двигательного аппарата, развития гибкости, координации, моторики, получения эмоционального удовлетворения от выполнения физических упражнений в игровой деятельности.

Программа по физической культуре обеспечивает создание условий для высокого качества преподавания учебного предмета «Физическая культура» на уровне начального общего образования, выполнение требований, определенных статьей 41 Федерального закона «Об образовании в Российской Федерации» «Охрана здоровья обучающихся», включая определение оптимальной учебной нагрузки, режима учебных занятий, создание условий для профилактики заболеваний и оздоровления обучающихся, способствует решению задач, определенных в Стратегии развития физической культуры и спорта в Российской Федерации на период до 2030 г. и Межотраслевой программе развития школьного спорта до 2024 г., и направлена на достижение национальных целей развития Российской Федерации, а именно: а) сохранение населения, здоровья и благополучие людей, б) создание возможностей для самореализации и развития талантов.

Программа по физической культуре разработана в соответствии с требованиями Федерального государственного образовательного стандарта начального общего образования.

В основе программы по физической культуре лежат представления об уникальности личности каждого обучающегося начальной школы, индивидуальных возможностях каждого обучающегося и ученического сообщества в целом, профессиональных качествах учителей и управленческих команд системы образования, создающих условия для максимально полного обеспечения образовательных возможностей обучающихся в рамках единого образовательного пространства Российской Федерации.

Ценностные ориентиры содержания программы по физической культуре направлены на воспитание творческих, компетентных и успешных граждан России, способных к активной самореализации в личной, общественной и профессиональной деятельности. Обучение по программе по физической культуре позволяет формировать у обучающихся установку на формирование, сохранение и укрепление здоровья, освоить умения, навыки ведения здорового и безопасного образа жизни, выполнить нормы ГТО.

Содержание программы по физической культуре направлено на эффективное развитие физических качеств и способностей обучающихся начальной школы, на воспитание личностных качеств, включающих в себя готовность и способность к саморазвитию, самооценке, рефлексии, анализу, формирует творческое нестандартное мышление, инициативность, целеустремленность, воспитывает этические чувства доброжелательности и эмоционально-нравственной отзывчивости,

понимания и сопереживания чувствам других людей, учит взаимодействовать с окружающими людьми и работать в команде, проявлять лидерские качества.

Содержание программы по физической культуре строится на принципах лично- ориентированной, лично-развивающей педагогики, которая определяет повышение внимания к культуре физического развития, ориентации физкультурно-спортивной деятельности на решение задач развития культуры движения, физическое воспитание.

Важное значение в освоении программы по физической культуре уделено играм и игровым заданиям как простейшей форме физкультурно-спортивной деятельности. В программе по физической культуре используются сюжетные и импровизационно-творческие подвижные игры, рефлексивно-метафорические игры, игры на основе интеграции интеллектуального и двигательного компонентов. Игры повышают интерес к занятиям физической культурой, а также содействуют духовно-нравственному воспитанию обучающихся. Для ознакомления с видами спорта в программе по физической культуре используются спортивные эстафеты, спортивные упражнения и спортивные игровые задания. Для ознакомления с туристическими спортивными упражнениями

в программе по физической культуре используются туристические спортивные игры. Содержание программы по физической культуре обеспечивает достаточный объем практико-ориентированных знаний и умений.

В соответствии с ФГОС НОО содержание программы учебного предмета «Физическая культура» состоит из следующих компонентов:

знания о физической культуре (информационный компонент деятельности); способы физкультурной деятельности (операциональный компонент деятельности);

физическое совершенствование (мотивационно-процессуальный компонент деятельности), которое подразделяется на физкультурно-оздоровительную и спортивно-оздоровительную деятельность.

Концепция программы по физической культуре основана на следующих принципах:

**Принцип систематичности и последовательности.** Принцип систематичности и последовательности предполагает регулярность занятий и систему чередования нагрузок с отдыхом, а также определенную последовательность занятий и взаимосвязь между различными сторонами их содержания. Учебный материал программы по физической культуре должен быть разделен на логически завершённые части, теоретическая база знаний подкрепляется практическими навыками. Особое внимание в программе по физической культуре уделяется повторяемости. Повторяются не только отдельные физические упражнения, но и последовательность их в занятиях. Также повторяется в определенных чертах и последовательность самих занятий на протяжении недельных, месячных и других циклов. Принцип систематичности и последовательности повышает эффективность динамики развития основных физических качеств обучающихся с учетом их сенситивного периода развития: гибкости, координации, быстроты.

**Принципы непрерывности и цикличности.** Эти принципы выражают основные закономерности построения занятий в физическом воспитании. Они обеспечивают преемственность между занятиями, частоту и суммарную протяженность их во времени. Кроме того, принцип непрерывности тесно связан с принципом системного чередования нагрузок и отдыха. Принцип цикличности заключается в повторяющейся последовательности занятий, что обеспечивает повышение тренированности, улучшает физическую подготовленность обучающегося.

**Принцип возрастной адекватности направлений физического воспитания.** Программа по физической культуре учитывает возрастные и индивидуальные особенности обучающихся, что способствует гармоничному формированию двигательных умений и навыков.

**Принцип наглядности.** Наглядность обучения и воспитания предполагает как широкое использование зрительных ощущений, восприятия образов, так и постоянную опору на свидетельства всех других органов чувств, благодаря которым достигается непосредственный эффект от содержания программы по физической культуре. В процессе физического воспитания наглядность играет особенно важную роль, поскольку деятельность обучающихся носит в основном практический характер и имеет одной из своих специальных задач всестороннее развитие органов чувств.

**Принцип доступности и индивидуализации.** Принцип доступности и индивидуализации означает требование оптимального соответствия задач, средств и методов физического воспитания возможностям обучающихся. При реализации принципа доступности учитывается готовность обучающихся к освоению материала, выполнению той или иной физической нагрузки и определяется мера доступности задания. Готовность к выполнению заданий зависит от уровня физического и

интеллектуального развития, а также от их субъективной установки, выражающейся в преднамеренном, целеустремленном и волевом поведении обучающихся.

**Принцип осознанности и активности.** Принцип осознанности и активности предполагает осмысленное отношение обучающихся к выполнению физических упражнений, осознание и последовательность техники выполнения упражнений (комплексов упражнений), техники дыхания, дозированной объема и интенсивности выполнения упражнений в соответствии с возможностями. Осознавая оздоровительное воздействие физических упражнений на организм, обучающиеся учатся самостоятельно и творчески решать двигательные задачи.

**Принцип динамичности.** Принцип динамичности выражает общую тенденцию требований, предъявляемых к обучающимся в соответствии с программой по физической культуре, которая заключается в постановке и выполнении все более трудных новых заданий, в постепенном нарастании объема и интенсивности и связанных с ними нагрузок. Программой по физической культуре предусмотрено регулярное обновление заданий с общей тенденцией к росту физических нагрузок.

**Принцип вариативности.** Принцип вариативности программы по физической культуре предполагает многообразие и гибкость используемых в программе по физической культуре форм, средств и методов обучения в зависимости от физического развития, индивидуальных особенностей и функциональных возможностей обучающихся, которые описаны в программе по физической культуре. Соблюдение этих принципов позволит обучающимся достичь наиболее эффективных результатов.

Освоение программы по физической культуре предполагает соблюдение главных педагогических правил: от известного к неизвестному, от легкого к трудному, от простого к сложному.

Планирование учебного материала рекомендуется в соответствии с постепенным освоением теоретических знаний, практических умений и навыков в учебной и самостоятельной физкультурной, оздоровительной деятельности.

В основе программы по физической культуре лежит системно-деятельностный подход, целью которого является формирование у обучающихся полного представления о возможностях физической культуры. В содержании программы по физической культуре учитывается взаимосвязь изучаемых явлений и процессов, что позволит успешно достигнуть планируемых результатов – предметных, метапредметных и личностных.

Цели изучения учебного предмета «Физическая культура» – формирование разносторонне физически развитой личности, способной активно использовать ценности физической культуры для укрепления и длительного сохранения собственного здоровья, оптимизации трудовой деятельности и организации активного отдыха.

Цели и задачи программы по физической культуре обеспечивают результаты освоения основной образовательной программы начального общего образования по учебному предмету «Физическая культура» в соответствии с ФГОС НОО.

К направлению первостепенной значимости при реализации образовательных функций учебного предмета «Физическая культура» традиционно относят формирование знаний основ физической культуры как науки области знаний о человеке, прикладных умениях и навыках, основанных на физических упражнениях для формирования и укрепления здоровья, физического развития и физического совершенствования, повышения физической и умственной работоспособности, и каждого из основных компонентов общей культуры человека.

Используемые в образовательной деятельности технологии программы по физической культуре позволяют решать преемственно комплекс основных задач физической культуры на всех уровнях общего образования.

В содержании программы по физической культуре учтены основные направления развития познавательной активности человека, включая знания о природе (медико-биологические основы деятельности), знания о человеке (психолого-педагогические основы деятельности), знания об обществе (историко-социологические основы деятельности).

Задача учебного предмета состоит в формировании системы физкультурных знаний, жизненно важных прикладных умений и навыков, основанных на физических упражнениях для укрепления здоровья (физического, социального и психологического), освоении упражнений основной гимнастики, плавания как жизненно важных навыков человека, овладение умениями организовывать здоровьесберегающую жизнедеятельность (например, распорядок дня, утренняя гимнастика, гимнастические минутки, подвижные и общеразвивающие игры), умения применять правила безопасности при выполнении физических упражнений и различных форм двигательной деятельности и как результат – физическое воспитание, формирование здоровья и здорового образа жизни.

Наряду с этим программа по физической культуре обеспечивает: единство образовательного пространства на территории Российской Федерации с целью реализации равных возможностей получения качественного начального общего образования; преемственность основных образовательных программ по физической культуре дошкольного, начального общего и основного общего образования; возможности формирования индивидуального подхода и различного уровня сложности с учетом образовательных потребностей и способностей обучающихся (включая одаренных детей, детей с ограниченными возможностями здоровья); государственные гарантии качества начального общего образования, личностного развития обучающихся; овладение современными технологическими средствами в ходе обучения и в повседневной жизни, освоение цифровых образовательных сред для проверки и приобретения знаний, расширения возможностей личного образовательного маршрута; формирование у обучающихся знаний о месте физической культуры и спорта в национальной стратегии развития России, их исторической роли, вкладе спортсменов России в мировое спортивное наследие; освоение обучающимися технологий командной работы на основе личного вклада каждого в решение общих задач, осознания личной ответственности, объективной оценки своих и командных возможностей. Приоритет индивидуального подхода в обучении позволяет обучающимся осваивать программу по физической культуре в соответствии с возможностями каждого.

Универсальными компетенциями обучающихся на этапе начального образования по программе по физической культуре являются:

умение организовывать собственную деятельность, выбирать и использовать средства физической культуры для достижения цели динамики личного физического развития и физического совершенствования; умение активно включаться в коллективную деятельность, взаимодействовать со сверстниками в достижении общих целей, проявлять лидерские качества в соревновательной деятельности, работоспособность в учебно-тренировочном процессе, взаимопомощь при изучении и выполнении физических упражнений;

умение доносить информацию в доступной, яркой, эмоциональной форме в процессе общения и взаимодействия со сверстниками и взрослыми людьми, в том числе при передаче информации на заданную тему, по общим сведениям теории физической культуры, методикам выполнения физических упражнений, правилам проведения общеразвивающих подвижных игр и игровых заданий;

умение работать над ошибками, в том числе при выполнении физических упражнений, слышать замечания и рекомендации педагога, концентрироваться при практическом выполнении заданий, ставить перед собой задачи гармоничного физического развития.

Общее число часов, рекомендованных для изучения физической культуры - 405 часов: в 1 классе – 66 часов (2 часа в неделю), во 2 классе – 68 часа (2 часа в неделю), в 3 классе – 68 часа (2 часа в неделю), в 4 классе – 68 часа (2 часа в неделю).

. При планировании учебного материала по программе по физической культуре, являющейся обязательным компонентом содержания раздела основной образовательной программы образовательной организации обязательной части учебного предмета «Физическая культура», рекомендуется реализовывать на уроках физической культуры учебный план: для всех классов начального образования в объеме не менее 70% учебных часов должно быть отведено на выполнение физических упражнений.

Планируемые результаты освоения программы по физической культуре на уровне начального общего образования.

Личностные результаты освоения программы по физической культуре на уровне начального общего образования достигаются в единстве учебной и воспитательной деятельности в соответствии с традиционными российскими социокультурными и духовно-нравственными ценностями, принятыми в обществе правилами и нормами поведения и способствуют процессам самопознания, самовоспитания и саморазвития, формирования внутренней позиции личности.

В результате изучения физической культуры на уровне начального общего образования у обучающегося будут сформированы следующие личностные результаты:

Патриотическое воспитание:

ценностное отношение к отечественному спортивному, культурному, историческому и научному наследию, понимание значения физической культуры в жизни современного общества, способность владеть достоверной информацией о спортивных достижениях сборных команд по видам спорта на



международной спортивной арене, основных мировых и отечественных тенденциях развития физической культуры для блага человека, заинтересованность в научных знаниях о человеке.

Гражданское воспитание:

представление о социальных нормах и правилах межличностных отношений в коллективе, готовность к разнообразной совместной деятельности при выполнении учебных, познавательных задач, освоение и выполнение физических упражнений, создание учебных проектов, стремление к взаимопониманию и взаимопомощи в процессе этой учебной деятельности, готовность оценивать свое поведение и поступки своих товарищей с позиции нравственных и правовых норм с учетом осознания последствий поступков, оказание посильной помощи и моральной поддержки сверстникам при выполнении учебных заданий, доброжелательное и уважительное отношение при объяснении ошибок и способов их устранения.

Ценности научного познания:

знание истории развития представлений о физическом развитии и воспитании человека в российской культурно-педагогической традиции;

познавательные мотивы, направленные на получение новых знаний по физической культуре, необходимых для формирования здоровья и здоровых привычек, физического развития и физического совершенствования;

познавательная и информационная культура, в том числе навыки самостоятельной работы с учебными текстами, справочной литературой, доступными техническими средствами информационных технологий; интерес к обучению и познанию, любознательность, готовность и способность к самообразованию, исследовательской деятельности, к осознанному выбору направленности и уровня обучения в дальнейшем.

Формирование культуры здоровья:

осознание ценности своего здоровья для себя, общества, государства, ответственное отношение к регулярным занятиям физической культурой, в том числе освоению гимнастических упражнений и плавания как важных жизнеобеспечивающих умений, установка на здоровый образ жизни, необходимость соблюдения правил безопасности при занятиях физической культурой и спортом.

Экологическое воспитание:

экологически целесообразное отношение к природе, внимательное отношение к человеку, его потребностям в жизнеобеспечивающих двигательных действиях, ответственное отношение к собственному физическому и психическому здоровью, осознание ценности соблюдения правил безопасного поведения в ситуациях, угрожающих здоровью и жизни людей;

экологическое мышление, умение руководствоваться им в познавательной, коммуникативной и социальной практике.

В результате изучения физической культуры на уровне начального общего образования у обучающегося будут сформированы познавательные универсальные учебные действия, коммуникативные универсальные учебные действия, регулятивные универсальные учебные действия, совместная деятельность.

У обучающегося будут сформированы следующие базовые логические и исследовательские действия, умения работать с информацией как часть познавательных универсальных учебных действий:

ориентироваться в терминах и понятиях, используемых в физической культуре (в пределах изученного), применять изученную терминологию в своих устных и письменных высказываниях;

выявлять признаки положительного влияния занятий физической культурой на работу организма, сохранение его здоровья и эмоционального благополучия;

моделировать правила безопасного поведения при освоении физических упражнений, плавании;

устанавливать связь между физическими упражнениями и их влиянием на развитие физических качеств; классифицировать виды физических упражнений в соответствии с определенным классификационным признаком: по признаку исторически сложившихся систем физического воспитания, по преимущественной

целевой направленности их использования, преимущественному воздействию на развитие отдельных качеств (способностей) человека;

приводить примеры и осуществлять демонстрацию гимнастических упражнений, навыков плавания, ходьбы на лыжах (при условии наличия снежного покрова), упражнений начальной подготовки по виду спорта (по выбору), туристических физических упражнений;

самостоятельно (или в совместной деятельности) составлять комбинацию упражнений для утренней гимнастики с индивидуальным дозированием физических упражнений;

формировать умение понимать причины успеха/неуспеха учебной деятельности, в том числе для целей эффективного развития физических качеств и способностей в соответствии с чувствительными периодами развития, способности конструктивно находить решение и действовать даже в ситуациях неуспеха;

овладевать базовыми предметными и межпредметными понятиями, отражающими существенные связи и отношения между объектами и процессами, использовать знания и умения в области культуры движения, эстетического восприятия в учебной деятельности иных учебных предметов;

использовать информацию, полученную посредством наблюдений, просмотра видеоматериалов, иллюстраций, для эффективного физического развития, в том числе с использованием гимнастических, игровых, спортивных, туристических физических упражнений;

использовать средства информационно-коммуникационных технологий для решения учебных и практических задач (в том числе Интернет с контролируемым выходом), оценивать объективность информации и возможности её использования для решения конкретных учебных задач.

У обучающегося будут сформированы следующие умения общения как часть коммуникативных универсальных учебных действий:

вступать в диалог, задавать собеседнику вопросы, использовать реплики-уточнения и дополнения, формулировать собственное мнение и идеи, аргументированно их излагать, выслушивать разные мнения, учитывать их в диалоге;

описывать влияние физической культуры на здоровье и эмоциональное благополучие человека; строить гипотезы о возможных отрицательных последствиях нарушения правил при выполнении физических движений, в играх и игровых заданиях, спортивных эстафетах;

организовывать (при содействии взрослого или самостоятельно) игры, спортивные эстафеты, выполнение физических упражнений в коллективе, включая обсуждение цели общей деятельности, распределение ролей, выполнение функциональных обязанностей, осуществление действий для достижения результата;

проявлять интерес к работе товарищей, в доброжелательной форме комментировать и оценивать их достижения, высказывать свои предложения и пожелания, оказывать при необходимости помощь; продуктивно сотрудничать (общение, взаимодействие) со сверстниками при решении задач выполнения физических упражнений, игровых заданий и игр на уроках, во внеурочной и внешкольной физкультурной деятельности;

конструктивно разрешать конфликты посредством учёта интересов сторон и сотрудничества.

У обучающегося будут сформированы следующие умения самоорганизации и самоконтроля как часть регулятивных универсальных учебных действий:

оценивать влияние занятий физической подготовкой на состояние своего организма (снятие утомляемости, улучшение настроения, уменьшение частоты простудных заболеваний);

контролировать состояние организма на уроках физической культуры и в самостоятельной повседневной физической деятельности по показателям частоты пульса и самочувствия;

предусматривать возникновение возможных ситуаций, опасных для здоровья и жизни; проявлять волевую саморегуляцию при планировании и выполнении намеченных планов организации своей жизнедеятельности, проявлять стремление к успешной образовательной, в том числе физкультурно-спортивной, деятельности, анализировать свои ошибки;

осуществлять информационную, познавательную и практическую деятельность с использованием различных средств информации и коммуникации.

Предметные результаты изучения учебного предмета «Физическая культура» отражают опыт обучающихся в физкультурной деятельности.

В составе предметных результатов по освоению обязательного содержания, установленного программой по физической культуре, выделяются: полученные знания, освоенные обучающимися, умения и способы действий, специфические для предметной области «Физическая культура» периода развития детей возраста начальной школы, виды деятельности по получению новых знаний, их интерпретации, преобразованию и применению в различных учебных и новых ситуациях.

В состав предметных результатов по освоению обязательного содержания включены физические упражнения:

гимнастические упражнения, характеризующиеся многообразием искусственно созданных движений и действий, эффективность которых оценивается избирательностью воздействия на строение и функции организма, а также правильностью, красотой и координационной сложностью всех движений;

игровые упражнения, состоящие из естественных видов действий (элементарных движений, бега, бросков и других), которые выполняются в разнообразных вариантах в соответствии с изменяющейся игровой ситуацией и оцениваются по эффективности влияния на организм в целом и по конечному результату действия (например, точнее бросить, быстрее добежать, выполнить в соответствии с предлагаемой техникой выполнения или конечным результатом задания);

туристические физические упражнения, включающие ходьбу, бег, прыжки, преодоление препятствий, ходьбу на лыжах, езду на велосипеде, эффективность которых оценивается комплексным воздействием на организм и результативностью преодоления расстояния и препятствий на местности; спортивные упражнения объединяют ту группу действий, исполнение которых искусственно стандартизировано в соответствии с Единой всесоюзной спортивной классификацией и является предметом специализации для достижения максимальных спортивных результатов. К последней группе в программе по физической культуре условно относятся некоторые физические упражнения первых трех групп, если им присущи перечисленные признаки (спортивные гимнастические упражнения, спортивные игровые упражнения, спортивные туристические упражнения). Предметные результаты представлены по годам обучения и отражают сформированность у обучающихся определенных умений.

К концу обучения в 1 классе обучающийся получит следующие предметные результаты по отдельным темам программы по физической культуре:

Знания о физической культуре:

различать основные предметные области физической культуры (гимнастика, игры, туризм, спорт); формулировать правила составления распорядка дня с использованием знаний принципов личной гигиены, требований к одежде и обуви для занятий физическими упражнениями в зале и на улице, иметь представление о здоровом образе жизни, о важности ведения активного образа жизни, знать и формулировать основные правила безопасного поведения в местах занятий физическими упражнениями (в спортивном зале, на спортивной площадке, в бассейне);

знать и формулировать простейшие правила закаливания и организации самостоятельных занятий физическими упражнениями, уметь применять их в повседневной жизни, понимать и раскрывать значение регулярного выполнения гимнастических упражнений для гармоничного развития, знать и описывать формы наблюдения за динамикой развития гибкости и координационных способностей; знать основные виды разминки. Способы физкультурной деятельности.

Самостоятельные занятия общеразвивающими и здоровье формирующими физическими упражнениями: выбирать гимнастические упражнения для формирования стопы, осанки в положении стоя, сидя и при ходьбе, упражнения для развития гибкости и координации; составлять и выполнять индивидуальный распорядок дня с включением утренней гимнастики, физкультминуток, выполнения упражнений гимнастики, измерять и демонстрировать в записи индивидуальные показатели длины и массы тела, сравнивать их значения с рекомендуемыми для гармоничного развития значениями.

Самостоятельные развивающие, подвижные игры и спортивные эстафеты, строевые упражнения: участвовать в спортивных эстафетах, развивающих подвижных играх, в том числе ролевых, с заданиями на выполнение движений под музыку и с использованием танцевальных шагов, выполнять игровые задания для знакомства с видами спорта, плаванием, основами туристической деятельности, общаться и взаимодействовать в игровой деятельности, выполнять команды и строевые упражнения.

Физическое совершенствование. Физкультурно-оздоровительная деятельность:

осваивать технику выполнения гимнастических упражнений для формирования опорно-двигательного аппарата, включая гимнастический шаг, мягкий бег;

упражнения основной гимнастики на развитие физических качеств (гибкость, координация), эффективность развития которых приходится на возрастной период начальной школы, и развития силы, основанной на удержании собственного веса;

осваивать гимнастические упражнения на развитие моторики, координационно-скоростных способностей, в том числе с использованием гимнастических предметов (скакалка, мяч);

осваивать гимнастические упражнения, направленные на развитие жизненно важных навыков и умений (группировка, кувырки, повороты в обе стороны, равновесие на каждой ноге попеременно, прыжки толчком с двух ног вперед, назад, с поворотом в обе стороны);

осваивать способы игровой деятельности.

К концу обучения во 2 классе обучающийся получит следующие предметные результаты по отдельным темам программы по физической культуре:

Знания о физической культуре:

описывать технику выполнения освоенных гимнастических упражнений по видам разминки, отмечать динамику развития личных физических качеств: гибкости, силы, координационно-скоростных способностей;

кратко излагать историю физической культуры, гимнастики, олимпийского движения, некоторых видов спорта, излагать и находить информацию о ГТО, его нормативов, описывать технику удержания на воде и основных общеразвивающих гимнастических упражнений как жизненно важных навыков человека, понимать и раскрывать правила поведения на воде, формулировать правила проведения водных процедур, воздушных и солнечных ванн, гигиенические правила при выполнении физических упражнений, во время купания и занятий плаванием, характеризовать умение плавать.

Способы физической культуры деятельности.

Самостоятельные занятия общеразвивающими и здоровьем формирующими физическими упражнениями: выбирать и уметь составлять комплексы упражнений основной гимнастики для выполнения определенных задач, включая формирование свода стопы, укрепление определенных групп мышц, увеличение подвижности суставов;

уметь использовать технику контроля за соблюдением осанки и правильной постановки стопы при ходьбе, характеризовать основные показатели физических качеств и способностей человека (гибкость, сила, выносливость, координационные и скоростные способности) и перечислять возрастной период для их эффективного развития;

принимать адекватные решения в условиях игровой деятельности, оценивать правила безопасности в процессе игры;

знать основные строевые команды.

Самостоятельные наблюдения за физическим развитием и физической подготовленностью: составлять письменно и выполнять индивидуальный распорядок дня с включением

утренней гимнастики, физкультминуток, регулярных упражнений гимнастики, измерять, сравнивать динамику развития физических качеств и способностей: гибкости, координационных способностей, измерять (пальпаторно) частоту сердечных сокращений при выполнении упражнений с различной нагрузкой;

классифицировать виды физических упражнений в соответствии с определенным классификационным признаком: по признаку исторически сложившихся систем физического воспитания, по преимущественной целевой направленности их использования, по преимущественному воздействию на развитие отдельных качеств (способностей) человека.

Самостоятельные развивающие, подвижные игры и спортивные эстафеты, командные перестроения: участвовать в играх и игровых заданиях, спортивных эстафетах; устанавливать ролевое участие членов команды; выполнять перестроения.

Физическое совершенствование. Физкультурно-оздоровительная деятельность:

осваивать физические упражнения на развитие гибкости и координационно-скоростных способностей; осваивать и демонстрировать технику перемещения гимнастическим шагом, мягким бегом вперед, назад, прыжками, подскоками, галопом;

осваивать и демонстрировать технику выполнения подводящих, гимнастических и акробатических упражнений, танцевальных шагов, работы с гимнастическими предметами для развития моторики, пространственного воображения, меткости, гибкости, координационно-скоростных способностей; демонстрировать равновесие стоя и в полуприседе на каждой ноге попеременно, прыжки наместе с полуповоротом с прямыми ногами и в группировке (в обе стороны);

осваивать технику плавания одним или несколькими спортивными стилями плавания (при наличии материально-технического обеспечения).

К концу обучения в 3 классе обучающийся получит следующие предметные результаты по отдельным темам программы по физической культуре:

Знания о физической культуре:

представлять и описывать структуру спортивного движения в нашей стране, формулировать отличие задач физической культуры от задач спорта;

выполнять задания на составление комплексов физических упражнений по преимущественной целевой направленности их использования, находить и представлять материал по заданной теме, объяснять связь физических упражнений для формирования и укрепления здоровья, развития памяти, разговорной речи, мышления;

представлять и описывать общее строение человека, называть основные части костного скелета человека и основные группы мышц;

описывать технику выполнения освоенных физических упражнений;

формулировать основные правила безопасного поведения на занятиях по физической культуре;

находить информацию о возрастных периодах, когда эффективно развивается каждое из следующих физических качеств: гибкость, координация, быстрота, сила, выносливость;  
различать упражнения по воздействию на развитие основных физических качеств и способностей человека;

различать упражнения на развитие моторики;

объяснять технику дыхания под водой, технику удержания тела на воде;

формулировать основные правила выполнения спортивных упражнений (по виду спорта на выбор);

выявлять характерные ошибки при выполнении физических упражнений. Способы физкультурной деятельности.

Самостоятельные занятия общеразвивающими и здоровье формирующими физическими упражнениями: самостоятельно проводить разминку по её видам: общую, партерную, разминку у опоры, характеризовать комплексы гимнастических упражнений по целевому назначению;

организовывать проведение игр, игровых заданий и спортивных эстафет (на выбор). Самостоятельные наблюдения за физическим развитием и физической подготовленностью: определять максимально допустимую для себя нагрузку (амплитуду движения) при

выполнении физического упражнения, оценивать и объяснять меру воздействия того или иного упражнения (по заданию) на основные физические качества и способности;

проводить наблюдения за своим дыханием при выполнении упражнений основной гимнастики.

Самостоятельные развивающие, подвижные игры и спортивные эстафеты: составлять, организовывать и проводить игры и игровые задания;

выполнять ролевые задания при проведении спортивных эстафет с гимнастическим предметом/без гимнастического предмета (организатор эстафеты, главный судья, капитан, член команды).

Физическое совершенствование. Физкультурно-оздоровительная деятельность:

осваивать и выполнять технику разучиваемых физических упражнений и комбинаций гимнастических упражнений с использованием в том числе танцевальных шагов, поворотов, прыжков;

осваивать и выполнять технику спортивного плавания стилями (на выбор): брасс, кроль на спине, кроль; осваивать технику выполнения комплексов гимнастических упражнений для развития гибкости, координационно-скоростных способностей;

осваивать универсальные умения при выполнении организующих упражнений и жизненно важных навыков двигательной деятельности человека, такие как: построение и перестроение, перемещения различными способами передвижения, группировка, перекаты, повороты, прыжки, удержание на воде, дыхание под водой и другие;

проявлять физические качества: гибкость, координацию – и демонстрировать динамику их развития;

осваивать универсальные умения по самостоятельному выполнению упражнений в оздоровительных формах занятий;

осваивать строевой и походный шаг. Спортивно-оздоровительная деятельность:

осваивать и демонстрировать технику стилей спортивного плавания (брасс, кроль) с динамикой улучшения показателей скорости при плавании на определенное расстояние;

осваивать комплексы гимнастических упражнений и упражнений акробатики с использованием и без использования гимнастических предметов (мяч, скакалка);

осваивать универсальные умения прыжков, поворотов, равновесий, включая: серию поворотов и прыжков на девяносто и сто восемьдесят градусов, прыжки с толчком одной ногой, обеими ногами с прямыми и согнутыми коленями, прямо и с полуповоротом, с места и с разбега, прыжки и подскоки через вращающуюся скакалку;

осваивать универсальные умения ходьбы на лыжах (при возможных погодных условиях), бега на скорость, метания теннисного мяча в заданную цель, прыжков в высоту через планку, прыжков в длину и иное;

осваивать универсальные умения при выполнении специальных физических упражнений, входящих в программу начальной подготовки по виду спорта (по выбору).

К концу обучения в 4 классе обучающийся получит следующие предметные результаты по отдельным темам программы по физической культуре:

Знания о физической культуре:

определять и кратко характеризовать физическую культуру, её роль в общей культуре

человека, пересказывать тексты по истории физической культуры, олимпизма, понимать и раскрывать связь физической культуры с трудовой и военной деятельностью;

называть направления физической культуры в классификации физических упражнений по признаку исторически сложившихся систем физического воспитания;

понимать и перечислять физические упражнения в классификации по преимущественной целевой направленности;

формулировать основные задачи физической культуры, объяснять отличия задач физической культуры от задач спорта;

характеризовать туристическую деятельность, её место в классификации физических упражнений по признаку исторически сложившихся систем физического воспитания и отмечать роль туристической деятельности в ориентировании на местности и жизнеобеспечении в трудных ситуациях;

давать основные определения по организации строевых упражнений: строй, фланг, фронт, интервал, дистанция, направляющий, замыкающий, шеренга, колонна;

знать строевые команды;

знать и применять методику определения результатов развития физических качеств и способностей: гибкости, координационно-скоростных способностей;

определять ситуации, требующие применения правил предупреждения травматизма;

определять состав спортивной одежды в зависимости от погодных условий и условий занятий;

различать гимнастические упражнения по воздействию на развитие физических качеств (сила, быстрота, координация, гибкость).

**Способы физкультурной деятельности:**

составлять индивидуальный режим дня, вести дневник наблюдений за своим физическим развитием, в том числе оценивая свое состояние после закаливающих процедур;

измерять показатели развития физических качеств и способностей по методикам программы по физической культуре (гибкость, координационно-скоростные способности);

объяснять технику разученных гимнастических упражнений и специальных физических упражнений по виду спорта (по выбору);

общаться и взаимодействовать в игровой деятельности;

моделировать комплексы упражнений по заданной цели: на развитие гибкости, координации, быстроты, моторики, улучшение подвижности суставов, увеличение эластичности мышц, формирование стопы и осанки, развитие меткости и другое;

составлять, организовывать и проводить подвижные игры с элементами соревновательной деятельности.

**Физическое совершенствование Физкультурно-оздоровительная деятельность:**

осваивать универсальные умения по самостоятельному выполнению упражнений в оздоровительных формах занятий (гимнастические минутки, утренняя гимнастика, учебно-тренировочный процесс);

моделировать физические нагрузки для развития основных физических качеств и способностей в зависимости от уровня физической подготовленности и эффективности динамики развития физических качеств и способностей;

осваивать универсальные умения по контролю за величиной физической нагрузки при выполнении упражнений на развитие физических качеств по частоте сердечных сокращений;

осваивать навыки по самостоятельному выполнению гимнастических упражнений при различных видах разминки: общей, партерной, разминки у опоры – в целях обеспечения нагрузки на группы мышц в различных положениях (в движении, лежа, сидя, стоя);

принимать на себя ответственность за результаты эффективного развития собственных физических качеств.

**Спортивно-оздоровительная деятельность:**

осваивать и показывать универсальные умения при выполнении организующих упражнений; осваивать технику выполнения спортивных упражнений;

осваивать универсальные умения по взаимодействию в парах и группах при разучивании специальных физических упражнений;

проявлять физические качества гибкости, координации и быстроты при выполнении специальных физических упражнений и упражнений основной гимнастики;

выявлять характерные ошибки при выполнении гимнастических упражнений и техники плавания;

различать, выполнять и озвучивать строевые команды;

осваивать универсальные умения по взаимодействию в группах при разучивании и выполнении физических упражнений;

осваивать и демонстрировать технику различных стилей плавания (на выбор), выполнять плавание на скорость;

описывать и демонстрировать правила соревновательной деятельности по виду спорта (навыбор); соблюдать правила техники безопасности при занятиях физической культурой и спортом; демонстрировать технику удержания гимнастических предметов (мяч, скакалка) при передаче, броске, ловле, вращении, перекатах;

демонстрировать технику выполнения равновесий, поворотов, прыжков толчком с одной ноги (попеременно), на месте и с разбега;

осваивать технику выполнения акробатических упражнений (кувырок, колесо, шпагат/полушпагат, мост из различных положений по выбору, стойка на руках);

осваивать технику танцевальных шагов, выполняемых индивидуально, парами, в группах; моделировать комплексы упражнений общей гимнастики по видам разминки (общая, партерная, у опоры);

осваивать универсальные умения в самостоятельной организации и проведении подвижных игр, игровых заданий, спортивных эстафет;

осваивать универсальные умения управлять эмоциями в процессе учебной и игровой деятельности;

осваивать технические действия из спортивных игр. Содержание обучения в 1 классе.

Физическая культура. Культура движения. Гимнастика. Регулярные занятия физической культурой в рамках учебной и внеурочной деятельности. Основные разделы урока.

Исходные положения в физических упражнениях: стойки, упоры, седы, положения лежа, сидя, у опоры.

Правила поведения на уроках физической культуры. Общие принципы выполнения гимнастических упражнений. Гимнастический шаг. Гимнастический (мягкий) бег. Основные хореографические позиции.

Место для занятий физическими упражнениями. Спортивное оборудование и инвентарь. Одежда для занятий физическими упражнениями. Техника безопасности при выполнении физических упражнений, проведении игр и спортивных эстафет.

Распорядок дня. Личная гигиена. Основные правила личной гигиены. Самоконтроль. Строевые команды, построение, расчет.

Физические упражнения.

Упражнения по видам разминки.

Общая разминка. Упражнения общей разминки. Влияние выполнения упражнений общей разминки на подготовку мышц тела к выполнению физических упражнений. Освоение техники выполнения упражнений общей разминки с контролем дыхания: приставные шаги вперед на полной стопе (гимнастический шаг), шаги с продвижением вперед на полупальцах и пятках («казачок»), шаги с продвижением вперед на полупальцах с выпрямленными коленями и вполуприседе («жираф»), шаги с продвижением вперед, сочетаемые с отведением рук назад на горизонтальном уровне («конькобежец»). Освоение танцевальных позиций у опоры.

Партерная разминка. Освоение техники выполнения упражнений для формирования и развития опорно-двигательного аппарата: упражнения для формирования стопы, укрепления мышц стопы, развития гибкости и подвижности суставов («лягушонок»), упражнения для растяжки задней поверхности мышц бедра и формирования выворотности стоп («крестик»), упражнения для укрепления мышц ног, увеличения подвижности тазобедренных, коленных и голеностопных суставов («велосипед»).

Упражнения для укрепления мышц тела и развития гибкости позвоночника, упражнения для разогревания методом скручивания мышц спины («веревочка»), упражнения для укрепления мышц спины и увеличения их эластичности («рыбка»), упражнения для развития гибкости позвоночника и плечевого пояса («мост») из положения лежа.

Подводящие упражнения

Группировка, кувырок в сторону, освоение подводящих упражнений к выполнению продольных и поперечных шпагатов («ящерка»).

Упражнения для развития моторики и координации с гимнастическим предметом. Удержание скакалки.

Вращение кистью руки скакалки, сложенной вчетверо, – перед собой, сложенной вдвое – поочередно в лицевой, боковой плоскостях. Подскоки через скакалку вперед,

назад. Прыжки через скакалку вперед, назад. Игровые задания со скакалкой.

Удержание гимнастического мяча. Баланс мяча на ладони, передача мяча из руки в руку. Одиночный отбив мяча от пола. Переброска мяча с ладони на тыльную сторону руки и обратно. Перекат мяча по полу, по рукам. Бросок и ловля мяча. Игровые задания с мячом.

Упражнения для развития координации и развития жизненно важных навыков и умений. Равновесие – колено вперед попеременно каждой ногой. Равновесие («арабеск»)

попеременно каждой ногой. Повороты в обе стороны на сорок пять и девяносто градусов. Прыжкитолчком с двух ног вперед, назад, с поворотом на сорок пять и девяносто градусов в обе стороны.

Освоение танцевальных шагов: «буратино», «ковырялочка», «веревочка». Бег, сочетаемый с круговыми движениями руками.

Игры и игровые задания, спортивные эстафеты.

Музыкально-сценические игры. Игровые задания. Спортивные эстафеты с мячом, со скакалкой.

Спортивные игры с элементами единоборства.

Организуемые команды и приемы.

Освоение универсальных умений при выполнении организующих команд. Содержание обучения во 2 классе.

Гармоничное физическое развитие. Контрольные измерения массы и длины своего тела. Осанка. Занятия гимнастикой в Древней Греции. Древние Олимпийские игры. Символ победы на Олимпийских играх. Возрождение Олимпийских игр. Современная история Олимпийских игр. Виды гимнастики в спорте и олимпийские гимнастические виды спорта. Всероссийские и международные соревнования. Календарные соревнования.

Упражнения по видам разминки.

Общая разминка. Упражнения общей разминки. Повторение разученных упражнений. Освоение техники выполнения упражнений общей разминки с контролем дыхания: гимнастический бег вперед, назад, приставные шаги на полной стопе вперед с движениями головой в стороны («индюшонок»), шаги в полном приседе («гусиный шаг»), небольшие прыжки в полном приседе («мячик»), шаги с наклоном туловища вперед до касания грудью бедра («цапля»), приставные шаги в сторону с наклонами («качалка»), наклоны туловища вперед, попеременно касаясь прямых ног животом, грудью («складочка»).

Партерная разминка. Повторение и освоение новых упражнений основной гимнастики для формирования и развития опорно-двигательного аппарата, включая: упражнения для формирования стопы, укрепления мышц стопы, развития гибкости и подвижности суставов, упражнения для развития эластичности мышц ног и формирования выворотности стоп, упражнения для укрепления мышц ног, рук, упражнения для увеличения подвижности тазобедренных, коленных и голеностопных суставов.

Освоение упражнений для укрепления мышц спины и брюшного пресса («березка»), упражнения для укрепления мышц спины («рыбка», «коробочка»), упражнения для укрепления брюшного пресса («уголок»), упражнения для укрепления мышц спины и увеличения их эластичности («киска»), упражнения для развития гибкости: отведение ноги назад стоя на колене (махи назад) поочередно правой и левой ногой, прямые ноги разведены в стороны, наклоны туловища попеременно к каждой ноге, руки вверх, прижаты к ушам («кормысло»), упражнение для укрепления мышц живота, развития координации, укрепления мышц бедер («неваляшка»).

Разминка у опоры. Освоение упражнений для укрепления голеностопных суставов, развития координации и увеличения эластичности мышц: стоя лицом к гимнастической стенке (колени прямые, туловище и голова прямо, плечи опущены, живот и таз подтянуты, руки в опоре на гимнастической стенке на высоте талии, локти вниз), полуприсед (колени вперед, вместе) –

вытянуть колени – подняться на полупальцы – опустить пятки на пол в исходное положение.

Наклоны туловища вперед, назад и в сторону в опоре на полной стопе и на носках. Равновесие «пассе»

(в сторону, затем вперед) в опоре на стопе и на носках. Равновесие с ногой вперед (горизонтально) и мах вперед горизонтально. Приставные шаги в сторону и повороты. Прыжки: ноги вместе (с прямыми и с согнутыми коленями), разножка на сорок пять и девяносто градусов (вперед и в сторону).

Подводящие упражнения, акробатические упражнения.

Освоение упражнений: кувырок вперед, назад, шпагат, колесо, мост из положения сидя, стоя вставание из положения мост.

Упражнения для развития моторики и координации с гимнастическим предметом Удержание скакалки.

Вращение кистью руки скакалки, сложенной вдвое, перед собой,

ловля скакалки. Высокие прыжки вперед через скакалку с двойным махом вперед. Игровые задания со скакалкой.

Бросок мяча в заданную плоскость и ловля мяча. Серия отбивов мяча.

Игровые задания, в том числе с мячом и скакалкой. Спортивные эстафеты с гимнастическим предметом.

Спортивные и туристические физические игры и игровые задания.

Комбинации упражнений. Осваиваем соединение изученных упражнений в комбинации. Пример:



Исходное положение: стоя в VI позиции ног, колени вытянуты, рука с мячом на ладони вперед (локоть прямой) – бросок мяча в заданную плоскость (на шаг вперед) – шаг вперед с поворотом тела на триста шестьдесят градусов – ловля мяча.

Пример:

Исходное положение: сидя в группировке – кувырок вперед-поворот «казак» – подъем – стойка в VI позиции, руки опущены.

Упражнения для развития координации и развития жизненно важных навыков и умений. Плавательная подготовка.

Правила поведения в бассейне. Упражнения ознакомительного плавания: освоение универсальных умений дыхания в воде. Освоение упражнений для формирования навыков плавания: «поплавок», «морская звезда», «лягушонок», «веселый дельфин». Освоение спортивных стилей плавания.

Основная гимнастика.

Освоение универсальных умений дыхания во время выполнения гимнастических упражнений.

Освоение техники поворотов в обе стороны на сто восемьдесят и триста шестьдесят градусов на одной ноге (попеременно), техники выполнения серии поворотов колено вперед, в сторону, поворот «казак», нога вперед горизонтально. Освоение техники выполнения прыжков толчком с одной ноги вперед, с поворотом на девяносто и сто восемьдесят градусов в обе стороны. Освоение танцевальных шагов: шаги с подскоками (вперед, назад, с поворотом), шаги галопа (в сторону, вперед), а также в сочетании с различными подскоками, элементы русского танца («припадание»), элементы современного танца.

Освоение упражнений на развитие силы: сгибание и разгибание рук в упоре лежа на полу. Игры и игровые задания, спортивные эстафеты.

Ролевые игры и игровые задания с использованием освоенных упражнений и танцевальных шагов.

Спортивные эстафеты с мячом, со скакалкой. Спортивные игры. Туристические игры и задания.

Организующие команды и приемы.

Освоение универсальных умений при выполнении организующих команд и строевых упражнений: построение и перестроение в одну, две шеренги, стоя на месте, повороты направо и налево, передвижение в колонне по одному с равномерной скоростью

Содержание обучения в 3 классе.

Нагрузка. Влияние нагрузки на мышцы. Влияние утренней гимнастики и регулярного выполнения физических упражнений на человека. Физические упражнения. Классификация физических упражнений по направлениям. Эффективность развития физических качеств в соответствии с сенситивными периодами развития. Гимнастика и виды гимнастической разминки.

Основные группы мышц человека. Подводящие упражнения к выполнению акробатических упражнений.

Моделирование физической нагрузки при выполнении гимнастических упражнений для развития основных физических качеств.

Освоение навыков по самостоятельному ведению общей, партерной разминки и разминки опоры в группе.

Освоение и демонстрация приемов выполнения различных комбинаций гимнастических упражнений с использованием танцевальных шагов, поворотов, прыжков, гимнастических и акробатических упражнений.

Подбор комплекса и демонстрация техники выполнения гимнастических упражнений по преимущественной целевой направленности их использования.

Демонстрация умений построения и перестроения, перемещений различными способами передвижений, включая перекаты, повороты, прыжки, танцевальные шаги.

Организующие команды и приемы.

Выполнение универсальных умений при выполнении организующих команд и строевых упражнений: построение и перестроение в одну, две шеренги, повороты направо и налево, передвижение в колонне по одному с равномерной скоростью.

Спортивно-оздоровительная деятельность.

Овладение техникой выполнения упражнений основной гимнастики, комплексов гимнастических упражнений, подбор и выполнение комплексов физкультурных минуток, утренней гимнастики.

Овладение техникой выполнения упражнений основной гимнастики на развитие отдельных мышечных групп.

Овладение техникой выполнения упражнений основной гимнастики с учетом особенностей режима работы мышц (динамичные, статичные).

Овладение техникой выполнения серии поворотов и прыжков, в том числе с использованием гимнастических предметов.

Демонстрация универсальных умений: выполнение бросков гимнастического мяча в заданную плоскость пространства одной рукой (попеременно), двумя руками, имитация падения в группировке с кувирками, бег (челночный), метание теннисного мяча в заданную цель, прыжки в высоту, в длину, плавание.

Овладение техникой плавания на дистанцию не менее 25 метров (при наличии материально-технической базы).

Освоение правил вида спорта (на выбор), освоение физических упражнений для начальной подготовки по данному виду спорта.

Выполнение заданий в ролевых играх и игровых заданий.

Овладение техникой выполнения строевого шага и походного шага. Шеренги, перестроения движение в шеренгах. Повороты на месте и в движении.

Различные групповые выступления, в том числе освоение основных условий участия во флешмобах.

167.2.6. Содержание обучения в 4 классе.

Физическое воспитание и физическое совершенствование. Спорт и гимнастические виды спорта.

Принципиальные различия спорта и физической культуры. Ознакомление с видами спорта (на выбор) и правилами проведения соревнований по виду спорта (на выбор).

Освоение методов подбора упражнений для физического совершенствования и эффективного развития физических качеств по индивидуальной образовательной траектории, в том числе для утренней гимнастики, увеличения эффективности развития гибкости, координации. Самостоятельное проведение разминки по её видам.

Освоение методов организации и проведения спортивных эстафет, игр и игровых заданий, принципы проведения эстафет при ролевом участии (капитан команды, участник, судья, организатор). Туристическая игровая и спортивная игровая деятельность. Обеспечение индивидуального и коллективного творчества по созданию эстафет, игровых заданий, флешмоба.

Овладение техникой выполнения простейших форм борьбы. Игровые задания в рамках освоения упражнений единоборств и самообороны.

Освоение навыков туристической деятельности, включая сбор базового снаряжения для туристического похода, составление маршрута на карте с использованием компаса.

Освоение принципов определения максимально допустимой для себя нагрузки (амплитуды движения) при выполнении физического упражнения.

Способы демонстрации результатов освоения программы по физической культуре. Спортивно-оздоровительная деятельность

Овладение техникой выполнения комбинаций упражнений основной гимнастики с элементами акробатики и танцевальных шагов.

Овладение техникой выполнения гимнастических упражнений для развития силы мышц рук (для удержания собственного веса).

Овладение техникой выполнения гимнастических упражнений для сбалансированности веса и роста; эстетических движений.

Овладение техникой выполнения гимнастических упражнений на укрепление мышц брюшного пресса, спины, мышц груди: «уголок» (усложненный вариант), упражнение для рук, упражнение «волна» вперед, назад, упражнение для укрепления мышц спины и увеличения эластичности мышц туловища.

Освоение акробатических упражнений: мост из положения стоя и поднятие из моста, шпагаты: поперечный или продольный, стойка на руках, колесо.

Овладение техникой выполнения гимнастической, строевой и туристической ходьбы и равномерного бега на 60 и 100 м.

Освоение прыжков в длину и высоту с места толчком двумя ногами, в высоту с разбега (при наличии специального спортивного легкоатлетического оборудования).

Овладение одним или более из спортивных стилей плавания на время и дистанцию (на выбор) при наличии материально-технического обеспечения).

Освоение правил вида спорта (на выбор) и освоение физических упражнений для начальной подготовки по данному виду спорта в соответствии со стандартами спортивной подготовки.

Демонстрация универсальных умений: выполнение бросков гимнастического мяча в заданную плоскость пространства одной рукой (попеременно), двумя руками, имитация падения в группировке с кувырками, перемещение на лыжах, бег (челночный), метание теннисного мяча в заданную цель, прыжки в высоту, в длину, плавание.

Выполнение заданий в ролевых, туристических, спортивных играх.

Освоение строевого шага и походного шага. Шеренги, перестроения движение в шеренгах.

Повороты на месте и в движении.

Овладение техникой выполнения групповых гимнастических и спортивных упражнений. Демонстрация результатов освоения программы по физической культуре.

## **2.2. ПРОГРАММА ФОРМИРОВАНИЯ УНИВЕРСАЛЬНЫХ УЧЕБНЫХ ДЕЙСТВИЙ.**

В соответствии с ФГОС НОО программа формирования универсальных (обобщенных) учебных действий (далее – УУД) имеет следующую структуру:

описание взаимосвязи универсальных учебных действий с содержанием учебных предметов; характеристика познавательных, коммуникативных и регулятивных универсальных учебных действий.

Цель развития обучающихся на уровне начального общего образования реализуется через установление связи и взаимодействия между освоением предметного содержания обучения и достижениями обучающегося в области метапредметных результатов. Это взаимодействие проявляется в следующем:

предметные знания, умения и способы деятельности являются содержательной основой становления УУД; развивающиеся УУД обеспечивают протекание учебного процесса как активной инициативной поисково-исследовательской деятельности на основе применения различных интеллектуальных процессов, прежде всего теоретического мышления, связной речи и воображения, в том числе в условиях дистанционного обучения (в условиях неконтактного информационного взаимодействия с субъектами образовательного процесса);

под влиянием УУД складывается новый стиль познавательной деятельности: универсальность как качественная характеристика любого учебного действия и составляющих его операций, что позволяет обучающемуся использовать освоенные способы действий на любом предметном содержании, в том числе представленного в виде экранных (виртуальных) моделей изучаемых объектов, сюжетов, процессов, что положительно отражается на качестве изучения учебных предметов; построение учебного процесса с учетом реализации цели формирования УУД способствует снижению доли репродуктивного обучения, создающего риски, которые нарушают успешность развития обучающегося и формирует способности к вариативному восприятию предметного содержания в условиях реального и виртуального представления экранных (виртуальных) моделей изучаемых объектов, сюжетов, процессов.

Познавательные УУД отражают совокупность операций, участвующих в учебно- познавательной деятельности обучающихся и включают:

методы познания окружающего мира, в том числе представленного (на экране) в виде виртуального отображения реальной действительности (наблюдение, элементарные опыты и эксперименты; измерения и другое);

базовые логические и базовые исследовательские операции (сравнение, анализ, обобщение, классификация, сериация, выдвижение предположений, проведение опыта, мини-исследования и другое); работа с информацией, представленной в разном виде и формах, в том числе графических (таблицы, диаграммы, инфограммы, схемы), аудио- и видеоформатах (возможно на экране).

Познавательные УУД становятся предпосылкой формирования способности обучающегося к самообразованию и саморазвитию.

Коммуникативные УУД являются основанием для формирования готовности обучающегося к информационному взаимодействию с окружающим миром: средой обитания, членами многонационального поликультурного общества разного возраста, представителями разных социальных групп, в том числе представленного (на экране) в виде виртуального отображения реальной действительности, и даже с самим собой.

Коммуникативные УУД целесообразно формировать, используя цифровую образовательную среду класса, образовательной организации.

Коммуникативные УУД характеризуются четырьмя группами учебных операций, обеспечивающих:

смысловое чтение текстов разных жанров, типов, назначений; аналитическую текстовую деятельность с ними;

успешное участие обучающегося в диалогическом взаимодействии с субъектами образовательных отношений (знание и соблюдение правил учебного диалога), в том числе в условиях использования технологий неконтактного информационного взаимодействия;

успешную продуктивно-творческую деятельность (самостоятельное создание текстов разного типа – описания, рассуждения, повествования), создание и видоизменение экранных (виртуальных) объектов учебного, художественного, бытового назначения (самостоятельный поиск, реконструкция, динамическое представление);

результативное взаимодействие с участниками совместной деятельности (высказывание собственного мнения, учет суждений других собеседников, умение договариваться, уступать, вырабатывать общую точку зрения), в том числе в условиях использования технологий неконтактного информационного взаимодействия.

Регулятивные УУД отражают совокупность учебных операций, обеспечивающих становление рефлексивных качеств обучающегося (на уровне начального общего образования их формирование осуществляется на пропедевтическом уровне).

Выделяются шесть групп операций: принимать и удерживать учебную задачу; планировать её решение;

контролировать полученный результат деятельности;

контролировать процесс деятельности, его соответствие выбранному способу;

предвидеть (прогнозировать) трудности и ошибки при решении данной учебной задачи; корректировать при необходимости процесс деятельности.

Важной составляющей регулятивных УУД являются операции, определяющие способность обучающегося к волевым усилиям в процессе коллективной и (или) совместной деятельности, к мирному самостоятельному предупреждению и преодолению конфликтов, в том числе в условиях использования технологий неконтактного информационного взаимодействия.

В федеральных рабочих программах учебных предметов требования и планируемые результаты совместной деятельности выделены в специальный раздел, что позволяет учителю осознать, что способность к результативной совместной деятельности строится на двух феноменах, участие которых обеспечивает её успешность:

знание и применение коммуникативных форм взаимодействия (договариваться, рассуждать, находить компромиссные решения), в том числе в условиях использования технологий неконтактного информационного взаимодействия;

волевые регулятивные умения (подчиняться, уступать, объективно оценивать вклад свой и других в результат общего труда и другие).

Механизмом конструирования образовательного процесса являются следующие методические позиции.

Педагогический работник проводит анализ содержания учебного предмета с точки зрения УУД и устанавливает те содержательные линии, которые в особой мере способствуют формированию разных метапредметных результатов. На уроке по каждому учебному предмету предусматривается включение заданий, выполнение которых требует применения определенного познавательного, коммуникативного или регулятивного универсального действия. Соответствующий вклад в формирование УУД можно выделить в содержании каждого учебного предмета.

Таким образом, на первом этапе формирования УУД определяются приоритеты учебных предметов для формирования качества универсальности на данном предметном содержании.

На втором этапе подключаются другие учебные предметы, педагогический работник предлагает задания, требующие применения учебного действия или операций на разном предметном содержании.

Третий этап характеризуется устойчивостью УУД, то есть использования его независимо от предметного содержания. У обучающегося начинает формироваться обобщенное видение учебного действия, он может охарактеризовать его, не ссылаясь на конкретное содержание. Например, «наблюдать – значит...», «сравнение – это...», «контролировать – значит...» и другое.

Педагогический работник делает вывод о том, что универсальность (независимость от конкретного содержания) как свойство учебного действия сформировалась.

Педагогический работник использует виды деятельности, которые в особой мере провоцируют применение универсальных действий: поисковая, в том числе с использованием электронных образовательных и информационных ресурсов информационно-телекоммуникационной сети «Интернет», исследовательская, творческая деятельность, в том числе с использованием экранных моделей изучаемых

объектов или процессов, что позволяет отказаться от репродуктивного типа организации обучения, при котором главным методом обучения является образец, предъявляемый обучающимся в готовом виде. В этом случае задача обучающегося – запомнить образец и каждый раз вспоминать его при решении учебной задачи. В таких условиях изучения учебных предметов универсальные действия, требующие мыслительных операций, актуальных коммуникативных умений, планирования и контроля своей деятельности, не являются востребованными, так как использование готового образца опирается только на восприятие и память.

Поисковая и исследовательская деятельность развивают способность обучающегося к диалогу, обсуждению проблем, разрешению возникших противоречий в точках зрения. Поисковая и исследовательская деятельность осуществляется с использованием информационных банков, содержащих различные экранные (виртуальные) объекты (учебного или игрового, бытового назначения), в том числе в условиях использования технологий неконтактного информационного взаимодействия.

Например, для формирования наблюдения как метода познания разных объектов действительности на уроках окружающего мира организуются наблюдения в естественных природных условиях. Наблюдения можно организовать в условиях экранного (виртуального) представления разных объектов, сюжетов, процессов, отображающих реальную действительность, которую невозможно предоставить ученику в условиях образовательной организации (объекты природы, художественные визуализации, технологические процессы и другие).

Уроки литературного чтения позволяют проводить наблюдения текста, на которых строится аналитическая текстовая деятельность. Учебные диалоги, в том числе с представленным на экране виртуальным собеседником, дают возможность высказывать гипотезы, строить рассуждения, сравнивать доказательства, формулировать обобщения практически на любом предметном содержании. Если эта работа проводится учителем систематически и на уроках по всем учебным предметам, то универсальность учебного действия формируется успешно и быстро.

Педагогический работник применяет систему заданий, формирующих операциональный состав учебного действия. Цель таких заданий – создание алгоритма решения учебной задачи, выбор соответствующего способа действия. На первых этапах указанная работа организуется коллективно, выстраиваются пошаговые операции, постепенно обучающиеся учатся выполнять их самостоятельно. При этом очень важно соблюдать последовательность этапов формирования алгоритма: построение последовательности шагов на конкретном предметном содержании; проговаривание их во внешней речи; постепенный переход на новый уровень – построение способа действий на любом предметном содержании и с подключением внутренней речи.

При этом изменяется и процесс контроля:

от совместных действий с учителем обучающиеся переходят к самостоятельным аналитическим оценкам; выполняющий задание осваивает два вида контроля – результата и процесса деятельности; развивается способность корректировать процесс выполнения задания, а также предвидеть возможные трудности и ошибки. При этом возможно реализовать автоматизацию контроля с помощью диагностики ошибок обучающегося и с соответствующей методической поддержкой исправления самим обучающимся своих ошибок.

Описанная технология обучения в рамках совместно-распределительной деятельности развивает способность обучающихся работать не только в типовых учебных ситуациях, но и в новых нестандартных ситуациях.

Сравнение как УУД состоит из следующих операций: нахождение различий сравниваемых предметов (объектов, явлений); определение их сходства, тождества, схожести; определение индивидуальности, специфических черт объекта. Для повышения мотивации обучения обучающемуся предлагается новый вид деятельности (возможный только в условиях экранного представления объектов, явлений) – выбирать (из информационного банка) экранные (виртуальные) модели изучаемых предметов (объектов, явлений) и видоизменять их таким образом, чтобы привести их к сходству или схожести с другими.

Классификация как УУД включает: анализ свойств объектов, которые подлежат классификации; сравнение выделенных свойств с целью их дифференциации на внешние (несущественные) и главные (существенные) свойства; выделение общих главных (существенных) признаков всех имеющихся объектов; разбиение объектов на группы (типы) по общему главному (существенному) признаку. Обучающемуся предлагается (в условиях экранного представления моделей объектов) большее их количество в отличие от реальных условий, для анализа свойств объектов, которые подлежат классификации (типизации), для сравнения выделенных свойств экранных (виртуальных) моделей

изучаемых объектов с целью их дифференциации. При этом возможна фиксация деятельности обучающегося в электронном формате для рассмотрения учителем итогов работы. Обобщение как УУД включает следующие операции: сравнение предметов (объектов, явлений, понятий) и выделение их общих признаков; анализ выделенных признаков и определение наиболее устойчивых (инвариантных) существенных признаков (свойств); игнорирование индивидуальных и (или) особенных свойств каждого предмета; сокращенная сжатая формулировка общего главного существенного признака всех анализируемых предметов. Обучающемуся предлагается (в условиях экранного представления моделей объектов) большее их количество в отличие от реальных условий, для сравнения предметов (объектов, явлений) и выделения их общих признаков. При этом возможна фиксация деятельности обучающегося в электронном формате для рассмотрения учителем итогов работы. Систематическая работа обучающегося с заданиями, требующими применения одинаковых способов действий на различном предметном содержании, формирует у обучающихся четкое представление об их универсальных свойствах, то есть возможность обобщенной характеристики сущности универсального действия.

Сформированность УУД у обучающихся определяется на этапе завершения ими освоения программы начального общего образования. Полученные результаты не подлежат балльной оценке, так как в соответствии с закономерностями контрольно-оценочной деятельности балльной оценкой (отметкой) оценивается результат, а не процесс деятельности. В задачу педагогического работника входит проанализировать вместе с обучающимся его достижения, ошибки и встретившиеся трудности. В федеральных рабочих программах учебных предметов содержание метапредметных достижений обучения представлено в разделе «Содержание обучения», которое строится по классам. В каждом классе каждого учебного предмета представлен возможный вариант содержания всех групп УУД по каждому году обучения на уровне начального общего образования. В 1 и 2 классах определен пропедевтический уровень овладения УУД, и только к концу второго года обучения появляются признаки универсальности. В федеральных рабочих программах учебных предметов содержание УУД представлено также в разделе «Планируемые результаты обучения». Познавательные УУД включают перечень базовых логических действий; базовых исследовательских действий; работу с информацией. Коммуникативные УУД включают перечень действий участника учебного диалога, действия, связанные со смысловым чтением и текстовой деятельностью, а также УУД, обеспечивающие монологические формы речи (описание, рассуждение, повествование). Регулятивные УУД включают перечень действий саморегуляции, самоконтроля и самооценки. Отдельный раздел «Совместная деятельность» интегрирует коммуникативные и регулятивные действия, необходимые для успешной совместной деятельности.

### **Интеграция предметных и метапредметных требований как механизм конструирования современного процесса образования**

Согласно теории развивающего обучения (Л. С. Выготский, Д. Б. Эльконин, П. Я. Гальперин, В. В. Давыдов и их последователи), критериями успешного психического развития ребенка являются появившиеся в результате обучения на этом уровне образования психологические новообразования. Среди них для младшего школьника принципиально важны: осознанное овладение научными терминами и понятиями изучаемой науки; способность к использованию и/или самостоятельному построению алгоритма решения учебной задачи; определенный уровень сформированности универсальных учебных действий. Образование протекает в рамках изучения конкретных учебных предметов (курсов, модулей), то необходимо определение *вклада каждого из них в становление универсальных учебных действий и его реализацию* на каждом уроке.

В этом случае механизмом конструирования образовательного процесса являются следующие методические позиции:

Педагогический работник проводит анализ содержания учебного предмета с точки зрения универсальных действий и устанавливает те содержательные линии, которые в особой мере способствуют формированию разных метапредметных результатов. На уроке по каждому предмету предусматривается включение заданий, выполнение которых требует применения определенного познавательного, коммуникативного или регулятивного универсального действия. К примеру, метод измерения часто применяется к математическим объектам, типичен при изучении информатики, технологии, а смысловое чтение — прерогатива уроков русского языка и литературы. Соответствующий вклад в формирование универсальных действий можно выделить в содержании каждого учебного предмета. Таким образом, на *первом* этапе формирования УУД определяются приоритеты учебных курсов для формирования качества

универсальности на данном предметном содержании. На *втором* этапе подключаются другие предметы, педагогический работник предлагает задания, требующие применения учебного действия или операций на разном предметном содержании. *Третий* этап характеризуется устойчивостью универсального действия, т. е. использования его независимо от предметного содержания. У обучающегося начинает формироваться обобщенное видение учебного действия, он может охарактеризовать его, не ссылаясь на конкретное содержание. Например, «наблюдать — значит...», «сравнение — это...», «контролировать — значит...» и т. п. Педагогический работник делает вывод о том, что универсальность (независимость от конкретного содержания) как свойство учебного действия

сформировалась.

Используются виды деятельности, которые в особой мере провоцируют применение универсальных действий: поисковая, в том числе с использованием информационного ресурса Интернета, исследовательская, творческая деятельность, в том числе с использованием экранных моделей изучаемых объектов или процессов. Это побудит учителя отказаться от репродуктивного типа организации обучения, при котором главным методом обучения является образец, предъявляемый обучающимся в готовом виде. В этом случае единственная задача ученика — запомнить образец и каждый раз вспоминать его при решении учебной задачи. В таких условиях изучения предметов универсальные действия, требующие мыслительных операций, актуальных коммуникативных умений, планирования и контроля своей деятельности, не являются востребованными, так как использование готового образца опирается только на восприятие и память. Поисковая и исследовательская деятельность развивают способность младшего школьника к диалогу, обсуждению проблем, разрешению возникших противоречий в точках зрения. Поисковая и исследовательская деятельность может осуществляться с использованием информационных банков, содержащих различные экранные (виртуальные) объекты (учебного или игрового, бытового назначения), в том числе в условиях использования технологий неконтактного информационного взаимодействия.

Например, для формирования наблюдения как метода познания разных объектов действительности на уроках окружающего мира организуются наблюдения в естественных природных условиях. Наблюдения можно организовать в условиях экранного (виртуального) представления разных объектов, сюжетов, процессов, отображающих реальную действительность, которую невозможно представить ученику в условиях образовательной организации (объекты природы, художественные визуализации, технологические процессы и пр.). Уроки литературного чтения позволяют проводить наблюдения текста, на которых строится аналитическая текстовая деятельность. Учебные диалоги, в том числе с представленным на экране виртуальным собеседником, дают возможность высказывать гипотезы, строить рассуждения, сравнивать доказательства, формулировать обобщения практически на любом предметном содержании. Если эта работа проводится учителем систематически и на уроках по всем предметам, то универсальность учебного действия формируется успешно и быстро.

Педагогический работник применяет систему заданий, формирующих операциональный состав учебного действия. Цель таких заданий — создание алгоритма решения учебной задачи, выбор соответствующего способа действия. Сначала эта работа проходит коллективно, вместе с учителем, когда все вместе выстраивают пошаговые операции, постепенно дети учатся выполнять их самостоятельно. При этом очень важно соблюдать последовательность этапов формирования алгоритма: построение последовательности шагов на конкретном предметном содержании; проговаривание их во внешней речи; постепенный переход на новый уровень — построение способа действий на любом предметном содержании и с подключением внутренней речи. При этом изменяется и процесс контроля:

от совместных действий с учителем обучающиеся переходят к самостоятельным аналитическим оценкам; 2) выполняющий задание осваивает два вида контроля — результата и процесса деятельности; 3) развивается способность корректировать процесс выполнения задания, а также предвидеть возможные трудности и ошибки. При этом возможно реализовать автоматизацию контроля с диагностикой ошибок обучающегося и с соответствующей методической поддержкой исправления самим обучающимся своих ошибок.

Как показывают психолого-педагогические исследования, а также опыт педагогической работы, такая технология обучения в рамках совместно-распределительной деятельности (термин Д. Б. Эльконина) развивает способность детей работать не только в типовых учебных ситуациях, но и в новых нестандартных ситуациях. С этой точки зрения педагогический работник сам должен хорошо знать, какие учебные операции наполняют то или иное учебное действие.

Например, *сравнение* как универсальное учебное действие состоит из следующих операций: нахождение различий сравниваемых предметов (объектов, явлений); определение их сходства, тождества, схожести; определение индивидуальности, специфических черт объекта. Для повышения мотивации обучения можно предложить обучающемуся новый вид деятельности (возможный только в условиях экранного представления объектов, явлений) — выбирать (из информационного банка) экранные (виртуальные) модели изучаемых предметов (объектов,

явлений) и видоизменять их таким образом, чтобы привести их к сходству или схожести с другими.

*Классификация* как универсальное учебное действие включает: анализ свойств объектов, которые подлежат классификации; сравнение выделенных свойств с целью их дифференциации на внешние (несущественные) и главные (существенные) свойства; выделение общих главных (существенных) признаков всех имеющихся объектов; разбиение объектов на группы (типы) по общему главному (существенному) признаку. Обучающемуся можно предложить (в условиях экранного представления моделей объектов) гораздо большее их количество, нежели в реальных условиях, для анализа свойств объектов, которые подлежат классификации (типизации), для сравнения выделенных свойств экранных (виртуальных) моделей изучаемых объектов с целью их дифференциации. При этом возможна фиксация деятельности обучающегося в электронном формате для рассмотрения педагогом итогов работы.

*Обобщение* как универсальное учебное действие включает следующие операции: сравнение предметов (объектов, явлений, понятий) и выделение их общих признаков; анализ выделенных признаков и определение наиболее устойчивых (инвариантных) существенных признаков (свойств); игнорирование индивидуальных и/или особенных свойств каждого предмета; сокращенная сжатая формулировка общего главного существенного признака всех анализируемых предметов. Обучающемуся можно предложить (в условиях экранного представления моделей объектов, явлений) гораздо большее их количество, нежели в реальных условиях, для сравнения предметов (объектов, явлений) и выделения их общих признаков. При этом возможна фиксация деятельности обучающегося в электронном формате для рассмотрения учителем итогов работы.

Систематическая работа обучающегося с заданиями, требующими применения одинаковых способов действий на различном предметном содержании, формирует у обучающихся четкое представление об их универсальных свойствах, т. е. возможность обобщенной характеристики сущности универсального действия.

**Взаимосвязь УУД с содержанием учебных предметов**



УУД	Учебный предмет Виды деятельности								
	Русский язык	Чтение	Математика	Окружающий мир	Иностранный язык	Музыка	ИЗО	Физическая культура	Технология
ЛИЧНОСТНЫЕ									
Самоопределение	Роль языка в процессе общения разных народов	Характеристики героя с точки зрения его профессии	Положительное отношение к математике Роль математики в познании мира	Рассказ о профессиях	Изучение слов тематическими блоками	Знакомство с культурой		Положительное отношение к урокам физической культуры	Участие в выставках
Нравственно-этическое оценивание	Анализ пословиц	Обоснование своей позиции по отношению к поступкам героев	Ответственность за принятое решение; взаимопомощь при решении задач, примеров	Обоснование своей позиции по отношению к историческим событиям и персоналиям; умение различать государственную символику Российской Федерации и своего региона, описывать достопримечательности столицы и родного края, находить на карте Российскую Федерацию,	Взаимопомощь при составлении предложений, высказываний	Приобщение к мировой и отечественной культуре и освоение сокровищницы изобразительного искусства, народных, национальных традиций, искусства других народов	Взаимопомощь при выполнении рисунка, анализе картин	Умение использовать ценности физической культуры для удовлетворения индивидуальных потребностей Положительное отношение к спортсменам	Взаимопомощь при выполнении практических работ

УУД	Учебный предмет Виды деятельности								
	Русский язык	Чтение	Математика	Окружающий мир	Иностранный язык	Музыка	ИЗО	Физическая культура	Технология

				Москву – столицу России, свой регион; ознакомление с особенностями некоторых зарубежных стран					
Смыслообразование	Составление текстов на тему «Какой я ученик?»	Понимание контекстной речи на основе воссоздания картины событий и поступков персонажей	Интерес к способу решения практических задач	Развитие морально-этического сознания – норм и правил взаимоотношений человека с другими людьми, социальными группами и сообществами	Смысловое чтение	Формирование уважительного отношения к культуре других народов	Развитие интереса к новым способам рисования (рисование с помощью пальцев, ватных палочек, губок)	Достижение личностно значимых результатов в физическом совершенстве	Развитие интереса к будущей профессии
РЕГУЛЯТИВНЫЕ									
Целеполагание	Постановка учебной задачи и планирование результата								
Планирование	Действие по плану при изучении звуков; орфографических	Построение плана с выделением существенной и дополнительной	Планирование последовательности шагов при	наблюдение за природными и социальными объектами,	самостоятельное составление алгоритма выполнения	придумать образ — рисуночный, двигательный,	Определение плана выполнения	Составление и выполнение комплексов упражнений на	Определение плана выполнения
	Учебный предмет Виды деятельности								

УУД	Русский язык	Чтение	Математика	Окружающий мир	Иностранный язык	Музыка	ИЗО	Физическая культура	Технология
	правил составь план по картине, составь алгоритм	информации пересказывани ерасказа по рисунку, составить план работы по тексту, составить план пересказа текста	решении задач математическ ийдиктант задания для устного решения	готовить о них сообщения, выполнять опыты в классе или домашних условиях, участвовать в проектной работе	упражнения	музыкальный , словесный; «оживить» ноты; нарисовать музыку	заданий нахождение общего признака изображенных предметов	развитие двигательных качеств. Выполнение комплексов упражнений по составленным схемам	заданий

Прогнозирование	Что я хочу узнать? Где пригодятся те или иные знания	Придумай окончание сказки, рассказа	выбор способа достижения поставленной цели	Задание: «Посмотрите на мир чужими глазами»	Прогнозирование развития сюжета; составление вопросов с опорой на смысл прочитанного текста; сочинение оригинального текста на основе плана).	Выражение своих мыслей, чувств и эмоций от прослушанного музыкального произведения в виде рисунка или графически	Прогнозирование конечного продукта	Подвижные игры с выбором водящего, водящих.	Прогнозирование конечного продукта
Контроль	Самопроверка, взаимопроверка, сравнить с эталоном Составление маркировочной таблицы (знаю, узнал новое, хочу узнать подробнее). Пометки на полях.					Работа со словарем	Соотнесение выполненного задания с образцом	Способность к волевому усилию Судейство по правилам спортивных, подвижных игр	Соотнесение выполненного задания с образцом
УУД	Учебный предмет Виды деятельности								
	Русский язык	Чтение	Математика	Окружающий мир	Иностранный язык	Музыка	ИЗО	Физическая культура	Технология

Коррекция	Установи правильную последовательность слов в предложении Помоги исправить ошибки Установи правильную последовательность предложений в тексте Восстанови алгоритм рассуждения при выполнении упражнения с помощью цифр	Корректировка текста	Внесение исправлений	Работа над ошибками: «Объясняю», «Подобный пример», «Причина ошибки». Задания на выбор правильного ответа (ученикам предоставляются «все возможные варианты неправильного выполнения. Задача учащихся найти единственно правильное решение и обосновать ошибочность других вариантов решения»)	Корректировка ошибок в словах, расстановка слов в предложении (фразы в диалогах) в правильный порядок, расстановка букв в правильный порядок для образования слова	соотнесение музыки с собственным эмоциональным состоянием и выбрать наиболее подходящее своему настроению	внесение корректив на основе предвосхищения будущего результата и его соответствия замыслу.	правильность выполнения физического упражнения	Намечать пути преодоления трудностей. Вносить коррективы в план или способ выполнения действий в зависимости от изменившихся условий
Оценка	Выработка критериев оценивания Таблица самооценивания по различным темам Оценка уровня усвоения результатов работы (понятно/непонятно)				Таблица самооценивания по различным темам		Таблицей эмоциональных состояний		
	Учебный предмет Виды деятельности								



Самоконтроль	Развитие орфографической зоркости самостоятельная работа. корректировать памятки: -выполнять действия по инструкции, в которой отсутствуют некоторые звенья; -осуществлять самопроверку по плану, участвовать в коллективно-распределительной деятельности по составлению схем, алгоритмов к правилам и определениям Орфографическое проговаривание. Комментированное	составление проверочных заданий для самоконтроля; -выполнение действий по инструкции с ограничениями; -самопроверка по плану с отсутствующими звеньями	сравнивать результат своей деятельности с образцом, заданным в материальной форме; воспроизводить состав контрольных действий и операций, заданных учителем; выполнять действия по развернутой инструкции; осуществлять самопроверку по плану; использовать для самоконтроля схемы-модели, составленные учителем;	Обсуждение проблемных ситуаций	Организация своего рабочего места под руководством учителя.	Составление кроссворда на изученную тему	Организация своего рабочего места под руководством учителя. Сравнение промежуточный результат с эталоном	сравнение результата деятельности с образцом	Организация своего рабочего места под руководством учителя. Перечисление последовательности действий и операций контроля
УУД	Учебный предмет Виды деятельности								
	Русский язык	Чтение	Математика	Окружающий мир	Иностранный язык	Музыка	ИЗО	Физическая культура	Технология



	<p>письмо с указанием орфограмм</p> <p>Поиск орфограмм в «чистом» тексте.</p> <p>Индивидуальная карта самоконтроля</p> <p>Диктант предупредительный</p> <p>объяснительный</p> <p>-диктант с обоснованием</p> <p>-диктант с постукиванием</p> <p>-диктант «Проверяю себя»</p> <p>-диктант «Найди слова»</p> <p>-выборочный диктант</p> <p>-самодиктант</p> <p>-взаимодиктант</p>		<p>Решение задачи различными способами</p> <p>Математические диктанты.</p> <p>Завершить неполное решение задачи.</p> <p>Решение задач с недостающими или лишними данными.</p>						
	Учебный предмет Виды деятельности								
УУД	Русский язык	Чтение	Математика	Окружающий мир	Иностранный язык	Музыка	ИЗО	Физическая культура	Технология
	<p>-диктант-игра «Кто больше запомнит»</p> <p>-зрительный диктант</p>								
ПОЗНАВАТЕЛЬНЫЕ									

Общечеловеческие	Ориентирование в учебнике. Ориентирование на разнообразные способы решения поставленных задач	Осознанное и произвольное построение речевого высказывания в устной (ответы на вопросы после текста; и письменной форме (сочинение)	Организация и осуществление поиска требуемой информации для выполнения учебных заданий с использованием учебной и дополнительной литературы	Поиск информации	Осознанное и произвольное построение речевого высказывания в устной и письменной форме	организация и осуществление поиска требуемой информации для выполнения учебных заданий с использованием учебной и дополнительной литературы	организация и осуществление поиска требуемой информации для выполнения учебных заданий с использованием учебной и дополнительной литературы	Построение алгоритма деятельности	
Знаково-символические	Правила строения слова и предложения, графической формы букв. Разбор слова по составу, путём составления схемы), преобразования модели	Развитие умения читать и составлять модель обложки; рисование к тексту	Запись условия	Выявление свойств объектов и создания моделей. Использование знаково-символических средств (таблицы,	Изучение алфавита	Изучение нот	Моделирование явлений и объектов	Составление режима дня	Умение моделировать свое изделие
УУД	Учебный предмет Виды деятельности								
	Русский язык	Чтение	Математика	Окружающий мир	Иностранный язык	Музыка	ИЗО	Физическая культура	Технология
	(видоизменения слова), звуко-буквенный анализ, замещение (например, звука буквой)			графики, схемы, модели)					

Логические	Составление текста по порядку предложений Работа с информацией: сравнение, классификация таких языковых единиц как звук, буква, часть слова, часть речи, член предложения.	Озаглавливание частей текста Установление логической причинно-следственной последовательности событий и действий героев произведения	Решение логических задач сравнения и классификации (например, предметов, чисел, геометрических фигур) по существенному основанию	Овладение начальными формами исследовательской деятельности, классификации объектов живой и неживой природы на основе внешних признаков или известных характерных свойств установления причинно-следственных связей в окружающем мире, в том числе на многообразном	Выявление и характеристика существенных признаков объектов (явлений); устанавливать существенный признак классификации, основания для обобщения и сравнения, выявлять причинно-следственные связи (подобрать заголовки к тексту из предложенных, один лишний)	Размышление о музыке развитие интереса к музыкальному искусству	Завершение рисунка	Составление комплекса упражнений на формирование правильной осанки, гибкости	Завершение поделки, работы
	Учебный предмет Виды деятельности								
УУД	Русский язык	Чтение	Математика	Окружающий мир	Иностранный язык	Музыка	ИЗО	Физическая культура	Технология
				материале природы и культуры родного края					

Постановка и решение проблемы	Совместная деятельность, эвристическая беседа, коллективный вывод, сравнение. Исследовательская работа, проектная деятельность	Формулирование проблемы; - самостоятельное создание способов решения проблем творческого и поискового характера	Умение работать с логическими рядами; с задачами с недостающими данными; решение задач разного типа	Проектная деятельность	Работа над проектом	Совместная деятельность, эвристическая беседа, коллективный вывод	Совместная деятельность; создание индивидуальных мини-проекты	Совместные игры, коллективный вывод	Совместная деятельность; создание индивидуальных мини-проекты
-------------------------------	--	---	---	------------------------	---------------------	---	---	-------------------------------------	---

КОММУНИКАТИВНЫЕ									
Интеракция (взаимодействие, общение)	Работа в парах Работа в статичных парах или парах сменного состава; Работа в малых группах; Игровое сотрудничество.				Обыгрывание диалогов	моделирование ситуаций общения, — групповая работа на уроках; — ролевые игры с использованием диалогов в процессе общения;	дидактические и ролевые игры, включение в работу коллективно-творческого дела	Работа в группах по выполнению серии упражнений по таблицам, рисункам, созданию условий для концентрации внимания на пространственных, временных	моделирование ситуаций общения, — групповая работа на уроках; — ролевые игры с использованием диалогов в процессе общения;
УУД	Учебный предмет Виды деятельности								
	Русский язык	Чтение	Математика	Окружающий мир	Иностранный язык	Музыка	ИЗО	Физическая культура	Технология
Кооперация (совместная деятельность)	слушание собеседника, проявлять речевую и эмоциональную сдержанность, признавать существование разных точек зрения, корректно и аргументированно высказывать свое мнение	умение понимать контекстную речь на основе воссоздания картины событий и поступков персонажей	творческая мастерская	Совместное открытие знаний	речевое развитие учащегося на основе формирования обобщённых лингвистических структур грамматики и синтаксиса; - развитие письменной речи Работа в парах (составление диалогов), в группах	творческая мастерская	творческая мастерская	Работа в группах, парах, тройках; командные игры, эстафеты	творческая мастерская

					(проект, викторина)				
	Учебный предмет Виды деятельности								
УУД	Русский язык	Чтение	Математика	Окружающий	Иностранный язык	Музыка	ИЗО	Физическая	Технология

				мир				культура	
Интер и оризац ия (рефле ксия)	Объяснение орфограмм заполнение таблицы или кластер в соответствии с заданными критериями; соотнесение своего способа, алгоритма, правила с образцовым, приведенным в учебнике или справочнике; осмыслить и оценить предпосылки, условия или результаты собственной деятельности	Проверка домашнего задания, защита проектных работ; Лесенка успеха.	Сопоставлен иерархия зарисовка или моделирован иенового способа решения, правила и т.д; - составление алгоритма старого или нового способа действия	Заполнение таблицы или кластер в соответствии с заданными критериями; анализ своего настроения, своих успехов; анализ работы однокласснико в; анализ работы своей группы, других групп	Составление монологическог овысказывания	Обучение самооценке, исправлению допущенных ошибок, стимуляция процессов самоанализа	Выставка работ «портфель достижений» ; обучение самооценке, исправлению допущенных ошибок, стимуляция процессов самоанализа	Обучение самооценке, исправлению допущенных ошибок, стимуляция процессов самоанализа	Выставка работ «портфель достижений»; обучение самооценке, исправлению допущенных ошибок, стимуляция процессов самоанализа

Рабочая программа мониторинга уровня сформированности универсальных учебных действий в начальной школе представлена в приложении к ООП НОО

## **2.3 РАБОЧАЯ ПРОГРАММА ВОСПИТАНИЯ**

### **2.3.1.ПОЯСНИТЕЛЬНАЯ ЗАПИСКА**

I. Особенности воспитательного процесса в школе

II. Цель и задачи воспитания

III. Виды, формы и содержание деятельности

Инвариантные модули

3.1. Модуль «Классное руководство»

3.2. Модуль «Школьный урок»

3.3. Модуль «Курсы внеурочной и дополнительной деятельности»

3.4. Модуль «Работа с родителями»

3.5. Модуль «Самоуправление»

3.6. Модуль «Профориентация»

Вариантные модули

3.7. Модуль «Ключевые общешкольные дела»

3.8. Модуль «Школьная территория здоровья»

3.9. Модуль «Моя малая родина»

3.10. Модуль «РДДМ»

3.11.Модуль «Экология и ты»

3.12. Модуль «Организация предметно-эстетической среды»

IV. Основные направления анализа воспитательной работы

V. Приложение

## **I. ОСОБЕННОСТИ ВОСПИТАТЕЛЬНОГО ПРОЦЕССА В ШКОЛЕ**

Школа №28 начала свою работу с 1972 года. Построена она на окраине города. Район, в котором расположена образовательная организация – это микрорайон с



разнообразным социальным контингентом: молодые амбициозные родители, переселенцы, многодетные семьи, дети разных национальностей. Большой процент родителей (законных представителей) рабочих профессий. Здесь проживают дети разных социальных слоев. Все ученики нашей школы – это маленькие граждане своей страны, которым жить и творить в будущем. 29 июня 2022г нашей школе присвоено имя выдающегося земляка, флотоводца, первооткрывателя Антарктиды Михаила Петровича Лазарева. Данный факт непременно должен отразиться в программе воспитания на 2022-2023 учебный год и дальнейшем развитии воспитательной системы школы. Необходимо также отметить, что МБОУ г. Владимира «СОШ №28 им. М.П. Лазарева» предназначено для обучения детей в соответствии с образовательными программами всех уровней образования, а также для реализации дополнительных общеразвивающих программ.

За 50 лет своего существования в школе сложились свои традиции. В школе созданы все необходимые условия для обучения и воспитания детей любой категории: в соответствии с требованиями ФГОС. На сегодняшний день в школе обучается **640 человек**.

Для обучающихся школы оборудованы просторные, эстетично оформленные классные кабинеты с техническими и электронными средствами обучения, интерактивным оборудованием. Имеется актовый зал. Библиотека, спортзал, спортивная площадка. Необходимые меры доступности и безопасности обеспечены в соответствии с нормативными требованиями.

Процесс воспитания в МБОУ г. Владимира «СОШ №28 им. М.П. Лазарева» основывается на следующих принципах взаимодействия педагогов и школьников:

- неукоснительное соблюдение законности и прав семьи и ребенка, соблюдения конфиденциальности информации о ребенке и семье, приоритета безопасности ребенка при нахождении в образовательной организации;
- ориентир на создание в образовательной организации психологически комфортной среды для каждого ребенка и взрослого, без которой невозможно конструктивное взаимодействие школьников и педагогов;
- реализация процесса воспитания главным образом через создание в школе детско-взрослых общностей, которые бы объединяли детей и педагогов яркими и содержательными событиями, общими позитивными эмоциями и доверительными отношениями друг к другу;
- организация основных совместных дел школьников и педагогов как предмета совместной заботы и взрослых, и детей;
- системность, целесообразность и не шаблонность воспитания как условия его эффективности.

Основными традициями воспитания в образовательной организации являются следующие:

- стержнем годового цикла воспитательной работы школы являются ключевые общешкольные дела, через которые осуществляется интеграция воспитательных усилий педагогов;
- важной чертой каждого ключевого дела и большинства используемых для воспитания других совместных дел педагогов и школьников является коллективная разработка, коллективное планирование, коллективное проведение и коллективный анализ их результатов;

- в школе создаются такие условия, при которых по мере взросления ребенка увеличивается и его роль в совместных делах (от пассивного наблюдателя до организатора);
  - в проведении общешкольных дел отсутствует соревновательность между классами, поощряется конструктивное межклассное и межвозрастное взаимодействие школьников, а также их социальная активность;
  - педагоги школы ориентированы на формирование коллективов в рамках школьных классов, кружков, студий, секций и иных детских объединений, на установление в них доброжелательных и товарищеских взаимоотношений;
  - ключевой фигурой воспитания в школе является классный руководитель, реализующий по отношению к детям защитную, лично развивающую, организационную, посредническую (в разрешении конфликтов) функции.
- Система воспитательной работы в Школе организована по направлениям, которым уделяется равное внимание:
- воспитание гражданственности, патриотизма, уважения к правам, свободам и обязанностям человека;
  - воспитание нравственных чувств и этического сознания;
  - воспитание трудолюбия, творческого отношения к учению, труду, жизни;
  - формирование ценностного отношения к здоровью и здоровому образу жизни;
  - воспитание ценностного отношения к природе, окружающей среде;
  - воспитание ценностного отношения к прекрасному, формирование представлений об эстетических идеалах и ценностях.

## II. ЦЕЛЬ И ЗАДАЧИ ВОСПИТАНИЯ

Современный национальный идеал личности, воспитанной в новой российской общеобразовательной школе, – это высоконравственный, творческий, компетентный гражданин России, принимающий судьбу Отечества как свою личную, осознающей ответственность за настоящее и будущее своей страны, укорененный в духовных и культурных традициях русского народа.

Исходя из этого воспитательного идеала, а также основываясь на базовых для нашего общества ценностях (таких как семья, труд, отечество, природа, мир, знания, культура, здоровье, человек) формулируется общая цель воспитания в общеобразовательной организации - создание условий для воспитания и социально-педагогической поддержки развития школьников, как нравственных, ответственных, инициативных, творческих граждан России.

В воспитании детей младшего школьного возраста (уровень начального общего образования) целевым приоритетом является создание благоприятных условий для усвоения школьниками социально значимых знаний – знаний основных норм и традиций того общества, в котором они живут.

Выделение данного приоритета связано с особенностями детей младшего школьного возраста: с их потребностью самоутвердиться в своем новом социальном

статусе - статусе школьника, то есть научиться соответствовать предъявляемым к носителям данного статуса нормам и принятым традициям поведения. Такого рода нормы и традиции задаются в школе педагогами и воспринимаются детьми именно как нормы и традиции поведения школьника. Знание их станет базой для развития социально значимых отношений школьников и накопления ими опыта осуществления социально значимых дел и в дальнейшем, в подростковом и юношеском возрасте. К наиболее важным из них относятся следующие:

- быть любящим, послушным и отзывчивым сыном (дочерью), братом (сестрой), внуком (внучкой); уважать старших и заботиться о младших членах семьи; выполнять посильную для ребёнка домашнюю работу, помогая старшим;
- быть трудолюбивым, следуя принципу «делу — время, потехе — час» как в учебных занятиях, так и в домашних делах, доводить начатое дело до конца;
- знать и любить свою Родину – свой родной дом, двор, улицу, город, село, свою страну;
- беречь и охранять природу (ухаживать за комнатными растениями в классе или дома, заботиться о своих домашних питомцах и, по возможности, о бездомных животных в своем дворе; подкармливать птиц в морозные зимы; не засорять бытовым мусором улицы, леса, водоёмы);
- проявлять миролюбие — не затевать конфликтов и стремиться решать спорные вопросы, не прибегая к силе;
- стремиться узнавать что-то новое, проявлять любознательность, ценить знания;
- быть вежливым и опрятным, скромным и приветливым;
- соблюдать правила личной гигиены, режим дня, вести здоровый образ жизни;
- уметь сопереживать, проявлять сострадание к попавшим в беду; стремиться устанавливать хорошие отношения с другими людьми; уметь прощать обиды, защищать слабых, по мере возможности помогать нуждающимся в этом людям; уважительно относиться к людям иной национальной или религиозной принадлежности, иного имущественного положения, людям с ограниченными возможностями здоровья;
- быть уверенным в себе, открытым и общительным, не стесняться быть в чём-то непохожим на других ребят; уметь ставить перед собой цели и проявлять инициативу, отстаивать своё мнение и действовать самостоятельно, без помощи старших.

Знание младшим школьником данных социальных норм и традиций, понимание важности следования им имеет особое значение для ребенка этого возраста, поскольку облегчает его вхождение в широкий социальный мир, в открывающуюся ему систему общественных отношений.

В воспитании детей подросткового возраста (уровень основного общего образования) таким приоритетом является создание благоприятных условий для развития социально значимых отношений школьников, и, прежде всего, ценностных отношений:

- к семье как главной опоре в жизни человека и источнику его счастья;
- к труду как основному способу достижения жизненного благополучия человека, залогом его успешного профессионального самоопределения и ощущения уверенности в завтрашнем дне;
- к своему отечеству, своей малой и большой Родине как месту, в котором человек вырос и познал первые радости и неудачи, которая завещана ему предками и которую

нужно оберегать;

- к природе как источнику жизни на Земле, основе самого ее существования, нуждающейся в защите и постоянном внимании со стороны человека;
- к миру как главному принципу человеческого общежития, условию крепкой дружбы, налаживания отношений с коллегами по работе в будущем и создания благоприятного микроклимата в своей собственной семье;
- к знаниям как интеллектуальному ресурсу, обеспечивающему будущее человека, как результату кропотливого, но увлекательного учебного труда;
- к культуре как духовному богатству общества и важному условию ощущения человеком полноты проживаемой жизни, которое дают ему чтение, музыка, искусство, театр, творческое самовыражение;
- к здоровью как залогом долгой и активной жизни человека, его хорошего настроения и оптимистичного взгляда на мир;
- к окружающим людям как безусловной и абсолютной ценности, как равноправным социальным партнерам, с которыми необходимо выстраивать доброжелательные и взаимоподдерживающие отношения, дающие человеку радость общения и позволяющие избегать чувства одиночества;
- к самим себе как хозяевам своей судьбы, самоопределяющимся и самореализующимся личностям, отвечающим за свое собственное будущее.

Данный ценностный аспект человеческой жизни чрезвычайно важен для личностного развития школьника, так как именно ценности во многом определяют его жизненные цели, его поступки, его повседневную жизнь. Выделение данного приоритета в воспитании школьников, обучающихся на ступени основного общего образования, связано с особенностями детей подросткового возраста: с их стремлением утвердить себя как личность в системе отношений, свойственных взрослому миру. В этом возрасте особую значимость для детей приобретает становление их собственной жизненной позиции, собственных ценностных ориентаций. Подростковый возраст – наиболее удачный возраст для развития социально значимых отношений школьников.

В воспитании детей юношеского возраста (уровень среднего общего образования) основным приоритетом является создание благоприятных условий для приобретения школьниками опыта осуществления социально значимых дел.

Выделение данного приоритета связано с особенностями школьников юношеского возраста: с их потребностью в жизненном самоопределении, в выборе дальнейшего жизненного пути, который открывается перед ними на пороге самостоятельной взрослой жизни. Сделать правильный выбор старшеклассникам поможет имеющийся у них реальный практический опыт, который они могут приобрести в том числе и в школе. Важно, чтобы опыт оказался социально значимым, так как именно он поможет гармоничному вхождению школьников во взрослую жизнь окружающего их общества. Это:

- опыт дел, направленных на заботу о своей семье, родных и близких;
- трудовой опыт, опыт участия в производственной практике;
- опыт дел, направленных на пользу своему родному городу или селу, стране в целом, опыт деятельного выражения собственной гражданской позиции;
- опыт природоохранных дел;
- опыт разрешения возникающих конфликтных ситуаций в школе, дома или на улице;

- опыт самостоятельного приобретения новых знаний, проведения научных исследований, опыт проектной деятельности;
- опыт изучения, защиты и восстановления культурного наследия человечества, опыт создания собственных произведений культуры, опыт творческого самовыражения;
- опыт ведения здорового образа жизни и заботы о здоровье других людей;
- опыт оказания помощи окружающим, заботы о малышах или пожилых людях, волонтерский опыт;
- опыт самопознания и самоанализа, опыт социально приемлемого самовыражения и самореализации.

Выделение в общей цели воспитания целевых приоритетов, связанных с возрастными особенностями воспитанников, не означает игнорирования других составляющих общей цели воспитания. Приоритет — это то, чему педагогам, работающим со школьниками конкретной возрастной категории, предстоит уделять первостепенное, но не единственное внимание.

Добросовестная работа педагогов, направленная на достижение поставленной цели, позволит ребенку получить необходимые социальные навыки, которые помогут ему лучше ориентироваться в сложном мире человеческих взаимоотношений, эффективнее налаживать коммуникацию с окружающими, увереннее себя чувствовать во взаимодействии с ними, продуктивнее сотрудничать с людьми разных возрастов и разного социального положения, смелее искать и находить выходы из трудных жизненных ситуаций, осмысленнее выбирать свой жизненный путь в сложных поисках счастья для себя и окружающих его людей.

Достижению поставленной цели воспитания школьников будет способствовать решение следующих основных задач воспитания в образовательной организации:

1. Реализовывать воспитательные возможности общешкольных ключевых дел, поддерживать традиции их коллективного планирования, организации, проведения и анализа в школьном сообществе;
2. Реализовывать потенциал классного руководства в воспитании школьников, поддерживать активное участие классных сообществ в жизни школы;
3. Вовлекать школьников в кружки, секции, клубы, студии и иные объединения, работающие по школьным программам внеурочной деятельности и дополнительного образования, реализовывать их воспитательные возможности;
4. Использовать в воспитании детей возможности школьного урока, поддерживать использование на уроках интерактивных форм занятий с учащимися;
5. Инициировать и поддерживать ученическое самоуправление – как на уровне школы, так и на уровне классных сообществ;
6. Поддерживать деятельность функционирующих на базе школы детских общественных объединений и организаций;
7. Организовывать для школьников экскурсии, экспедиции, походы и реализовывать их воспитательный потенциал;
8. Организовывать профориентационную работу со школьниками;
9. Организовать работу школьных медиа, реализовывать их воспитательный потенциал;
10. Развивать предметно-эстетическую среду школы и реализовывать ее воспитательные возможности;
11. Организовать работу с семьями школьников, их родителями или законными

представителями, направленную на совместное решение проблем личностного развития детей.

12. Обеспечить условия для развития личности, органически сочетающей в себе стремление к самореализации и уважение к правам и интересам других людей, высокую инициативу и ответственность, гражданские и нравственные качества, способность к достижению личностного и общественного благополучия.

13. Проводить систематическую работу по выявлению несовершеннолетних, находящихся в социально – опасном положении, имеющих проблемы в обучении, отклонения в поведении, в социальной адаптации и организация коррекционной работы с детьми «группы риска» в соответствии с ФЗ -120 «Об основах системы профилактики безнадзорности и правонарушений среди несовершеннолетних» и Концепции профилактики злоупотребления психоактивных веществ в образовательной среде.

14. Проводить мониторинг воспитательного процесса и использовать его результаты в полном объеме при анализе воспитательной работы, планировании на новый учебный год, ее коррекции.

15. Формировать экологическую культуру, культуру здорового и безопасного образа жизни.

16. Формировать у подростков социальные компетенции, необходимые для конструктивного, успешного и ответственного поведения в обществе.

17. Определить возможности, условия и основные направления совершенствования совместной деятельности по формированию комфортной, безопасной среды для участников образовательных отношений.

### III. ВИДЫ, ФОРМЫ И СОДЕРЖАНИЕ ДЕЯТЕЛЬНОСТИ

Практическая реализация цели и задач воспитания в МБОУ г. Владимира «СОШ № 28 им. М.П. Лазарева» осуществляется в рамках следующих направлений воспитательной работы школы. Каждое из них представлено в соответствующем модуле воспитания и реализуется через план воспитательных мероприятий, утвержденный на текущий учебный год

Инвариантными модули:

- «Классное руководство и наставничество»,
- «Школьный урок»,
- «Курсы внеурочной и дополнительной деятельности»,
- «Работа с родителями»,
- «Самоуправление»,
- «Профориентация».

Вариативными модулями:

- «Ключевые общешкольные дела»,
- «Школа – территория здоровья»;
- «Моя Родина».
- «РДДМ»,
- «Экология и ты»
- «Организация предметно-эстетической среды»

### Инвариантные модули

### 3.1. Модуль «Классное руководство»

Осуществляя работу с классом, педагог (классный руководитель, воспитатель, куратор, наставник, тьютор и т.п.) организует работу с коллективом класса; индивидуальную работу с учащимися вверенного ему класса; работу с учителями, преподающими в данном классе; работу с родителями учащихся или их законными представителями

#### **Работа с классным коллективом:**

- инициирование и поддержка участия класса в общешкольных ключевых делах, оказание необходимой помощи детям в их подготовке, проведении и анализе;
- организация интересных и полезных для личностного развития ребенка совместных дел с учащимися вверенного ему класса (познавательной, трудовой, спортивно-оздоровительной, духовно-нравственной, творческой, профориентационной направленности), позволяющие с одной стороны, – вовлечь в них детей с самыми разными потребностями и тем самым дать им возможность самореализоваться в них, а с другой, – установить и упрочить доверительные отношения с учащимися класса, стать для них значимым взрослым, задающим образцы поведения в обществе.
- проведение классных часов как часов плодотворного и доверительного общения педагога и школьников, основанных на принципах уважительного отношения к личности ребенка, поддержки активной позиции каждого ребенка в беседе, предоставления школьникам возможности обсуждения и принятия решений по обсуждаемой проблеме, создания благоприятной среды для общения.
- сплочение коллектива класса через: игры и тренинги на сплочение и командообразование; однодневные и многодневные походы и экскурсии, организуемые классными руководителями и родителями; празднования в классе дней рождения детей, включающие в себя подготовленные ученическими микрогруппами поздравления, сюрпризы, творческие подарки и розыгрыши; регулярные внутриклассные «огоньки» и вечера, дающие каждому школьнику возможность рефлексии собственного участия в жизни класса.
- выработка совместно со школьниками законов класса, помогающих детям освоить нормы и правила общения, которым они должны следовать в школе.

#### **Индивидуальная работа с учащимися:**

- изучение особенностей личностного развития учащихся класса через наблюдение за поведением школьников в их повседневной жизни, в специально создаваемых педагогических ситуациях, в играх, погружающих ребенка в мир человеческих отношений, в организуемых педагогом беседах по тем или иным нравственным проблемам; результаты наблюдения сверяются с результатами бесед классного руководителя с родителями школьников, с преподающими в его классе учителями, а также (при необходимости) – со школьным психологом.
- поддержка ребенка в решении важных для него жизненных проблем (налаживание взаимоотношений с одноклассниками или учителями, выбор профессии, вуза и дальнейшего трудоустройства, успеваемость и т.п.), когда каждая проблема трансформируется классным руководителем в задачу для школьника, которую они совместно стараются решить.
- индивидуальная работа со школьниками класса, направленная на заполнение ими личных портфолио, в которых дети не просто фиксируют свои учебные, творческие, спортивные, личностные достижения, но и в ходе индивидуальных неформальных

бесед с классным руководителем в начале каждого года планируют их, а в конце года – вместе анализируют свои успехи и неудачи.

- коррекция поведения ребенка через частные беседы с ним, его родителями или законными представителями, с другими учащимися класса; через включение в проводимые школьным психологом тренинги общения; через предложение взять на себя ответственность за то или иное поручение в классе.

#### **Работа с учителями, преподающими в классе:**

- регулярные консультации классного руководителя с учителями-предметниками, направленные на формирование единства мнений и требований педагогов по ключевым вопросам воспитания, на предупреждение и разрешение конфликтов между учителями и учащимися;
- проведение мини-педсоветов, направленных на решение конкретных проблем класса и интеграцию воспитательных влияний на школьников;
- привлечение учителей к участию во внутриклассных делах, дающих педагогам возможность лучше узнавать и понимать своих учеников, увидев их в иной, отличной от учебной, обстановке;
- привлечение учителей к участию в родительских собраниях класса для объединения усилий в деле обучения и воспитания детей.

#### **Работа с родителями учащихся или их законными представителями:**

- регулярное информирование родителей о школьных успехах и проблемах их детей, о жизни класса в целом;
- помощь родителям школьников или их законным представителям в регулировании отношений между ними, администрацией школы и учителями-предметниками;
- организация родительских собраний, происходящих в режиме обсуждения наиболее острых проблем обучения и воспитания школьников;
- создание и организация работы родительских комитетов классов, участвующих в управлении образовательной организацией и решении вопросов воспитания и обучения их детей;
- привлечение членов семей школьников к организации и проведению дел класса;
- организация на базе класса семейных праздников, конкурсов, соревнований, направленных на сплочение семьи и школы.

В образовательной организации функционирует МО классных руководителей. Методическая работа в школе ориентирована на будущее состояние школы, поэтому ее результаты так важны для всего как образовательного, так и воспитательного процессов. Методические объединения классных руководителей - структурное подразделение внутришкольной системы управления воспитательным процессом, координирующее научно - методическую и организационную работу классных руководителей, в которых учатся и воспитываются учащиеся определенной группы.

#### **Основные задачи работы методического объединения классных руководителей:**

- повышать уровень профессионализма классного руководителя в сфере его педагогической компетенции;
- создавать условия для развития и совершенствования педагогического мастерства каждого классного руководителя;
- развивать информационную культуру классных руководителей и использование информационных технологий на этапе усвоения ФГОС второго поколения;



- осваивать классным руководителям новые подходы к оценке образовательных достижений учащихся;
- обеспечить высокий методический уровень проведения всех видов занятий (в т.ч. внеурочной деятельности, классных часов);
- систематически отслеживать работу по накоплению и обобщению актуального педагогического опыта классных руководителей через систему научно – практических семинаров, методических дней, взаимопосещения уроков, конкурсов педагогического мастерства, участия в педагогических чтениях и конференциях;
- организовывать информационно-методическую и практическую помощь классным руководителям в воспитательной работе с обучающимися;
- формировать у классных руководителей теоретическую и практическую базу для моделирования системы воспитания в классе;
- оказывать помощь классным руководителям в овладении новыми педагогическими технологиями воспитательного процесса; повышение творческого потенциала педагогов с учетом их индивидуальных способностей;
- создавать информационно-педагогический банк собственных достижений, обеспечивать популяризацию собственного опыта через открытые внеурочные мероприятия, самопрезентации, выступления, портфолио.

### 3.2. Модуль «Школьный урок»

Воспитательный потенциал урока реализуется через превращение знаний в объекты эмоционального переживания; организацию работы с воспитывающей информацией; привлечение внимания к нравственным проблемам, связанным с открытиями и изобретениями.

Целевые приоритеты	Методы и приемы, формы работы
Установление доверительных отношений между учителем и его учениками	Поощрение, поддержка, похвала, просьба, поручение
Побуждение школьников соблюдать на уроке общепринятые нормы поведения	Часы общения школьников со старшими и сверстниками, соблюдение учебной дисциплины, обсуждение норм и правил поведения
Привлечение внимания школьников к ценностному аспекту изучаемых на уроках явлений	Обсуждение, высказывание мнения и его обоснование, анализ явлений
Использование воспитательных возможностей содержания учебного предмета	Демонстрация примеров ответственного, гражданского поведения, проявления человеколюбия и добросердечности, через подбор соответствующих текстов для чтения, задач для решения, проблемных ситуаций для обсуждения в классе
Применение на уроке интерактивных форм работы учащихся	Интеллектуальные игры, круглые столы, дискуссии, групповая работа, работа в

	парах
Организация шефства мотивированных и эрудированных учащихся над их неуспевающими одноклассниками	Организация социально-значимого сотрудничества и взаимной помощи
Инициирование и поддержка исследовательской деятельности школьников	Реализация обучающимися индивидуальных и групповых исследовательских проектов

### 3.3. Модуль «Курсы внеурочной и дополнительной деятельности»

Под внеурочной деятельностью в рамках реализации стандартов второго поколения следует понимать образовательную деятельность, осуществляемую в формах, отличных от классно-урочной, и направленную на достижение планируемых результатов освоения основной образовательной программы начального общего и основного образования.

Цель внеурочной деятельности в образовательной организации: создание условий для проявления и развития ребенком своих интересов на основе свободного выбора, постижения духовно-нравственных ценностей и культурных традиций.

*Задачи внеурочной и дополнительной деятельности:*

- - обеспечить благоприятную адаптацию ребенка в школе;
- - оптимизировать учебную нагрузку обучающихся;
- - улучшить условия для развития ребенка;
- - учесть возрастные и индивидуальные особенности обучающегося;
- - отработать механизм, обеспечивающий выбор учащимися внеурочных занятий в соответствии с их интересами и способностями;
- - проанализировать научные подходы к организации внеурочной деятельности, определить стратегию её реализации в образовательном учреждении;
- - определить критерии оценки эффективности воспитательных воздействий в рамках внеурочной деятельности и апробировать разработанную модель в школе;
- - разработать рабочие программы для реализации направлений внеурочной деятельности;
- - овладеть методами и формами организации внеурочной деятельности в соответствии с пакетом документов ФГОС нового поколения;

- эффективно использовать имеющуюся в школе учебно-методическую и материально-техническую базу, информационные ресурсы, собственный методический потенциал. В своей работе при организации внеурочной деятельности, мы используем оптимизационную модель, которая предполагает, что в ее реализации принимают участие все педагогические работники, в том числе педагоги дополнительного образования.

В каждом классе координирующую роль выполняет учитель, классный руководитель, который в соответствии со своими функциями и задачами:

- взаимодействует с педагогическими работниками, а также с учебно-вспомогательным персоналом школы;
- организует в классе образовательный и воспитательный процесс, оптимальный для развития положительного потенциала личности обучающихся в рамках деятельности общешкольного коллектива;

- организует систему отношений через разнообразные формы воспитывающей деятельности коллектива класса;
- организует социально значимую, творческую деятельность обучающихся.

Преимущества оптимизационной модели:

- минимизация финансовых расходов на внеурочную деятельность;
- создание единого образовательного и методического пространства в школе;
- формирование содержательного и организационного единства всех подразделений школы.

Таким образом, актуальность данной модели обуславливается:

- необходимостью создания системы воспитания, наиболее полно удовлетворяющей интересам государства, общества, учащихся и их родителей;
- спецификой младшего школьного возраста, обеспечивающего эффективное воспитательное воздействие;
- оптимизацией внутренних ресурсов.

Модель организации внеурочной деятельности включает следующие направления деятельности:

- - спортивно оздоровительное ;
- - духовно-нравственное;
- - общеинтеллектуальное ;
- - социальное ;
- - общекультурное.

В процессе организации внеурочной деятельности используется индивидуальный подход и разрабатываются индивидуальные маршруты освоения дополнительных образовательных программ. Индивидуально-ориентированный подход дает возможность школьнику действовать в зоне ближайшего развития, формирует у него желание учиться. Для многих детей – это возможность проявить инициативу и самостоятельность, ответственность и открытость. Поэтому необходимо создать ситуацию добровольного выбора учениками и их родителями тех или иных направлений внеурочной занятости.

Оценив ресурсы школы, образовательная организация организует работу объединений внеурочной деятельности по разным направлениям для обучающихся 1-11 классов. При этом основой для распределения является совокупность индивидуальных маршрутов, а неотнесенность ребенка к какому-либо классу. Таким образом, внеурочная деятельность осуществляется не в рамках одного класса, а в рамках межклассных групп, сформированных из параллелей 1-4,5-9,10-11 классов. Их наполняемость – от 8 до 25 человек.

С учетом вышеуказанных направлений разработаны планы внеурочной деятельности НОО, СОО, ООО на текущий учебный год.

### **3.4. Модуль «Работа с родителями»**

Работа с родителями или законными представителями школьников осуществляется для более эффективного достижения цели воспитания, которое обеспечивается согласованием позиций семьи и школы в данном вопросе.

Работа с родителями (законными представителями) направлена на:

- формирование у учащихся ценностных представлений об институте семьи, о семейных ценностях, традициях, культуре семейной жизни;
- формирование у учащихся знаний в сфере этики и психологии семейных

отношений;

-привлечение родительской общественности к управлению общеобразовательным учреждением (родительские комитеты, Совет родительской общественности,), к совместной реализации воспитательных программ и проектов.

Уровень	Формы деятельности
Групповой	<ul style="list-style-type: none"><li>- общешкольный родительский комитет;</li><li>- родительский клуб «Семейный очаг»;</li><li>- родительские дни;</li><li>- общешкольные родительские собрания;</li><li>- лекции и семинары для учащихся и родителей, проводимые с привлечением представителей правоохранительных органов, медицинских учреждений, психологом школы, педагогами;</li></ul>
Индивидуальный	<ul style="list-style-type: none"><li>- работа специалистов по запросу родителей для решения острых конфликтных ситуаций;</li><li>- участие родителей в педагогических консилиумах, собираемых в случае возникновения острых проблем, связанных с обучением и воспитанием конкретного ребенка;</li><li>- помощь со стороны родителей в подготовке и проведении общешкольных и классных мероприятий воспитательной направленности;</li></ul> <p>индивидуальное консультирование с целью координации воспитательных усилий педагогов и родителей</p>

### 3.5. Модуль «Самоуправление»

Поддержка детского самоуправления в МБОУ г. Владимира «СОШ № 28 им. М.П. Лазарева» помогает педагогам воспитывать в детях инициативность, самостоятельность, ответственность, трудолюбие, чувство собственного достоинства, а школьникам - предоставляет широкие возможности для самовыражения и самореализации.

Детское самоуправление, чаще всего, трансформируется в школе в детско-взрослое самоуправление. Детское самоуправление в школе осуществляется через:

**на уровне школы:**

- через деятельность выборного Совета старшеклассников;
- через деятельность Совета старост, объединяющего старост классов для

информирования учащихся и получения обратной связи от классных коллективов;

- через деятельность временных творческих советов дела, отвечающих за проведение мероприятий, праздников, вечеров, акций, в том числе традиционных;
- через работу школьного медиацентра, в который входят: разновозрастный редакционный совет школьной газеты, целью которого является организация, популяризация и информационная поддержка общешкольных ключевых дел. На печатных и виртуальных страницах газеты размещается информация о готовящихся и проведенных в школе мероприятиях, спортивных и творческих достижениях и успехах обучающихся и педагогов школы. Данные мероприятия позволят получить опыт организатора, реализовать свой творческий потенциал, проявить себя в одной из возможных ролей (организатора, корреспондента, члена редколлегии, редактора, ответственного за оформление и т.д.).

#### **На уровне классов:**

- через деятельность выборных по инициативе и предложениям учащихся лидеров класса (старост), представляющих интересы класса в общешкольных делах и призванных координировать его работу с другими коллективами, учителями;
- через организацию на принципах самоуправления жизни групп, отправляющихся в походы, экспедиции, на экскурсии, осуществляемую через систему распределяемых среди участников ответственных должностей. На индивидуальном уровне:
- через вовлечение школьников в планирование, организацию, проведение и анализ различного рода деятельности.

### **3.6. Модуль «Профориентация»**

Совместная деятельность педагогов и школьников в МБОУ г. Владимира «СОШ № 28 им. М.П. Лазарева» по направлению «профориентация» включает в себя профессиональное просвещение школьников; диагностику и консультирование по проблемам профориентации и организацию профессиональных проб. Задача совместной деятельности педагога и ребенка - подготовить школьника к осознанному выбору своей будущей профессиональной деятельности.

Профориентационная деятельность в образовательной организации осуществляется через следующие формы работы:

- циклы профориентационных часов общения, направленных на подготовку школьника к осознанному планированию и реализации своего профессионального будущего;

- совместное с педагогами изучение интернет ресурсов, посвященных выбору профессий (<http://metodkabinet.ru/>, <http://мойориентир.пф/>[https://proektoria.online/news/projectnews/prodolzhenie\\_cikla\\_vserossijskih\\_otkrytyh\\_urokov/](https://proektoria.online/news/projectnews/prodolzhenie_cikla_vserossijskih_otkrytyh_urokov/) и др.),

прохождение профориентационного онлайн-тестирования (<https://proforientator.ru/tests/>; <https://postupi.online/> и др.), онлайн курсов по интересующим профессиям и направлениям образования, веб-квеста «Построй свою траекторию поступления в вуз (<https://postupi.online/service/service-vo/quest/>);

- участие в работе всероссийских профориентационных проектов «ПроеКТОриЯ» (<https://proektoria.online/>), «Навигатум» (<https://navigatum.ru/>), созданных в сети интернет: просмотр лекций, решение учебно-тренировочных задач, участие в мастер-классах, посещение открытых уроков;
- профориентационные игры: симуляции, деловые игры, квесты, решение кейсов (ситуаций, в которых необходимо принять решение, занять определенную позицию), расширяющие знания школьников о типах профессий, о способах выбора профессий, о достоинствах и недостатках той или иной интересной школьникам профессиональной деятельности;
- экскурсии на предприятия города, дающие школьникам начальные представления о существующих профессиях и условиях работы людей, представляющих эти профессии;
- посещение профориентационных выставок, ярмарок профессий, тематических профориентационных парков, профориентационных лагерей, дней открытых дверей в средних специальных учебных заведениях и вузах;
- индивидуальные консультации психолога для школьников и их родителей по вопросам склонностей, способностей, дарований и иных индивидуальных особенностей детей, которые могут иметь значение в процессе выбора ими профессии.

### **Вариантные модули**

#### **Модуль 3.7. Модуль «Ключевые общешкольные дела**

Ключевые дела - это комплекс главных традиционных общешкольных дел, в которых принимает участие большая часть школьников и которые обязательно планируются, готовятся, проводятся и анализируются совместно педагогами и детьми. Ключевые дела обеспечивают включенность в них большого числа детей и взрослых, способствуют интенсификации их общения, ставят их в ответственную позицию к происходящему в школе. Введение ключевых дел в жизнь школы помогает преодолеть мероприятийный характер воспитания, сводящийся к набору мероприятий, организуемых педагогами для детей. Для этого в МБОУ г. Владимира «СОШ № 28 им. М.П. Лазарева» используются следующие формы работы:

<b>Уровень</b>	<b>Форма деятельности</b>	<b>Содержание деятельности</b>
<b>На внешкольном уровне</b>	<b>Социальные проекты</b>	Совместно разрабатываемые и реализуемые школьниками, педагогами и социальными партнерами комплексы дел (благотворительной, экологической, патриотической, трудовой направленности), ориентированные на

		<p>преобразование окружающего школу социума. Проводимые для жителей города и организуемые совместно с семьями учащихся мероприятия, которые открывают возможности для творческой самореализации школьников и включают их в деятельную заботу об окружающих.</p>
<p><b>На школьном уровне</b></p>	<p>Общешкольные праздники</p>	<p>ежегодно проводимые творческие (театрализованные, музыкальные, литературные и т.п.) дела, связанные со значимыми для детей и педагогов знаменательными датами и в которых участвуют все классы школы.</p>
	<p>Торжественные ритуалы посвящения</p>	<p>Мероприятия, связанные с переходом учащихся на следующую ступень образования, символизирующие приобретение ими новых социальных статусов в школе и развивающие школьную идентичность детей</p>
	<p>Церемонии награждения (по итогам полугодий) школьников и педагогов</p>	<p>Поощрения за активное участие в жизни школы, защиту чести школы в конкурсах, соревнованиях, олимпиадах, значительный вклад в развитие школы. Способствует поощрению социальной активности детей, развитию позитивных межличностных отношений между педагогами и воспитанниками, формированию чувства</p>

		доверия и уважения друг к другу
<b>На уровне классов</b>	Общешкольные советы	Выбор и делегирование представителей классов в общешкольные советы дел, ответственных за подготовку общешкольных ключевых дел
	Общешкольные ключевые дела	Участие школьных классов в реализации общешкольных ключевых дел
	Итоговый анализ ключевых дел	Проведение в рамках класса итогового анализа детьми общешкольных ключевых дел, участие представителей классов в итоговом анализе проведенных дел на уровне общешкольных советов дела
<b>На индивидуальном уровне</b>	Вовлечение каждого ребенка в ключевые дела школы	Вовлечение по возможности каждого ребенка в ключевые дела школы в одной из возможных для них ролей: сценаристов, постановщиков, исполнителей, ведущих, декораторов, музыкальных редакторов, корреспондентов, ответственных за костюмы и оборудование, ответственных за приглашение и встречу гостей и т.п.
	Индивидуальная помощь	Индивидуальная помощь ребенку (при необходимости) в освоении навыков подготовки, проведения и анализа ключевых дел
	Наблюдение за поведением ребенка	Наблюдение за поведением ребенка в ситуациях подготовки, проведения и анализа ключевых дел, за его отношениями со сверстниками, старшими и



		младшими школьниками, с педагогами и другими взрослыми
	Коррекция поведения ребенка	Коррекция поведения ребенка через частные беседы с ним, через включение его в совместную работу с другими детьми, которые могли бы стать хорошим примером для ребенка, через предложение взять в следующем ключевом деле на себя роль ответственного за тот или иной фрагмент общей работы

### 3.8. Модуль «Школа- территория здоровья»

На школу возложено множество задач, среди которых приоритетной является сохранение и укрепление физического, психического и нравственного здоровья средствами образования. Для обеспечения системного подхода к деятельности по здоровьесбережению должны быть вовлечены все участники образовательных отношений.

Систематическая работа при этом будет направлена на:

- развитие навыков безопасности и формирования безопасной среды в школе, в быту, на отдыхе; формирование представлений об информационной безопасности, о девиантном поведении;
- профилактику правонарушений среди несовершеннолетних и выполнение Концепции профилактики злоупотребления психоактивными веществами в образовательной среде;
- формирование у учащихся культуры здорового образа жизни, ценностных представлений о физическом здоровье, о ценности духовного и нравственного здоровья;
- формирование у учащихся навыков сохранения собственного здоровья, овладение здоровьесберегающими технологиями в процессе обучения и во внеурочное время;
- формирование представлений о ценности занятий физической культурой и спортом, понимания влияния этой деятельности на развитие личности человека, на процесс обучения и взрослой жизни;

Действенными формами работы в данном направлении воспитательной деятельности являются:

- программы и проекты, направленные на обеспечение безопасности учащихся (например, в рамках деятельности отряда юных инспекторов дорожного движения, проведение тематических классных часов, учений и игр по основам безопасности, оказания первой медицинской помощи);
- мероприятия и проекты, направленные на воспитание ответственного

отношения к состоянию своего здоровья, на профилактику развития вредных привычек, различных форм асоциального поведения, оказывающих отрицательное воздействие на здоровье человека (например, регулярное проведение профилактических мероприятий, лекций,

встреч с медицинскими работниками, сотрудниками правоохранительных органов, детскими и подростковыми психологами, проведение дней здоровья, олимпиад и конкурсов);

- мероприятия и проекты, направленные на обеспечение условий для занятий физической культурой и спортом по плану работы школьного спортивного клуба (ШСК) (например, работа школьных спортивных секций, проведение разнообразных спортивных мероприятий, состязаний, регистрация и сдача нормативов ГТО, традиционных дней здоровья, конкурс «Мама, папа, я – спортивная семья!» и др.);

- мероприятия и проекты, направленные на формирование здорового образа жизни и культуры здоровья (научно-исследовательская деятельность учащихся по теме здорового образа жизни, Дни здоровья, спортивные турниры по шахматам, викторины, месячник «Здоровья», ярмарки и мероприятия на свежем воздухе, работа летнего оздоровительного лагеря с дневным пребыванием детей и др.);

- организация горячего питания;

- реализация системы двигательной активности учащихся как компонента воспитательной работы школы, в т. ч. организация динамических пауз, как вовремя уроков, так и вне, подвижные игры на перемене в начальной школе, спортивный час в группе продленного дня, уроки физкультуры в количестве 3 часов в неделю в 1-11 классах;

### 3.9. Модуль «Моя малая Родина»

Гражданско – патриотическое воспитание подрастающего поколения всегда являлось одной из важнейших задач школы, ведь детство и юность - самая благодатная пора для привития священного чувства любви к Родине. Под гражданско – патриотическим воспитанием понимается постепенное формирование у учащихся любви к своей Родине, постоянной готовности к её защите, формирование активной гражданской позиции, осознание своего места в обществе.

Деятельно

сть в рамках воспитательной работы данного модуля направлена на:

- воспитание уважения к правам, свободам и обязанностям человека;
- формирование ценностных представлений о любви к России, народам Российской Федерации, к своей малой родине;
- усвоение ценности и содержания таких понятий как «служение Отечеству», «правовая система и правовое государство», «гражданское общество», об этических категориях «свобода и ответственность», о мировоззренческих понятиях «честь», «совесть», «долг», «справедливость» «доверие» и др.;
- развитие нравственных представлений о долге, чести и достоинстве в контексте отношения к Отечеству, к согражданам, к семье;
- развитие компетенции и ценностных представлений о верховенстве закона и потребности в правопорядке, общественном согласии и межкультурном взаимодействии;

- формирование у учащихся представлений о ценностях культурно-исторического наследия России, уважительного отношения к национальным героям и культурным представлениям российского народа, развитие мотивации к научно-исследовательской деятельности, позволяющей объективно воспринимать и оценивать бесспорные исторические достижения и противоречивые периоды в развитии российского государства;

- повышение уровня компетентности учащихся в восприятии и интерпретации социально-экономических и политических процессов, и формирование на этой основе активной гражданской позиции и патриотической ответственности за судьбу страны;

Действенными формами работы в данном направлении воспитательной деятельности являются:

- мероприятия и проекты, направленные на развитие межпоколенного диалога (например, поддержка ветеранов войны и труда, взаимодействие со старшими членами семьи в вопросах определения ценностей национальных и семейных традиций, профессиональной ориентации, культурно-эстетических взглядов, нравственных принципов: например, проекты «Дорогие мои старики», «Они прославили наш город», акция «Милосердие», встречи с ветеранами Великой Отечественной войны и тружениками тыла, организация помощи ветеранам, вдовам ветеранов, матерям погибших воинов при исполнении служебных обязанностей);

- проекты и отдельные мероприятия, направленные на исследование истории родного края, природного и культурного наследия страны и отдельного региона: исследовательская работа на уроках истории и обществознания, экскурсии в музеи; туристические поездки; экскурсии по родному краю; изучение истории родного края, народных обычаев, фольклора, связанных с природой и использованием ее богатств;

- отдельные мероприятия и проекты, направленные на воспитание уважительного отношения к воинскому прошлому своей страны (ключевые дела школы, посвященные Дню Победы и дню защитника Отечества, линейки, посвященные памятным датам истории страны).

### 3.10. Модуль «РДДМ»

В сентябре 2021 года в нашей школе организована работа первичного отделения Общероссийской общественно-государственной детско-юношеской организации - **Российского Движения Школьников (РДШ)**. В сентябре 2023г. Будет организована первичная ячейка Российского движения детей и молодежи, как преемника РДШ.

Деятельность школьного отделения РДДМ направлена на воспитание подрастающего поколения, развитие детей на основе их интересов и потребностей, а также организацию досуга и занятости школьников. Участником школьного отделения РДДМ может стать любой школьник старше 8 лет. Дети и родители самостоятельно принимают решение об участии в проектах РДДМ. РДДМ развивает социальную направленность личности обучающегося, привлекает школьников к различным видам активности, формирует

благоприятный микроклимат для детей в школе, семье, ближайшем социальном окружении. Воспитание в РДДМ осуществляется через направления:

• *Личностное развитие* - участие в районных, региональных или российских творческих конкурсах: рисунка, вокала, ораторского мастерства, дающих детям возможность

получить важный для их личностного развития опыт деятельности, направленной на помощь другим людям, своей школе, обществу в целом; развить в себе такие качества как забота, уважение, умение сопереживать, умение общаться, слушать и слышать других; на популяризацию профессий направлены уроки «ПроеКТОрия»; любовь к здоровому образу жизни прививается на соревнованиях «Веселые старты», ГТО;

- *Гражданская активность* - волонтеры участвуют в мероприятиях, посвященных Победе и другим событиям, отправляются в социальные и экологические рейды и десанты; оказывают посильную помощь пожилым людям; осуществляют совместную работу с учреждениями социальной сферы (проведение культурно-просветительских и развлекательных мероприятий для посетителей этих учреждений, помощь в благоустройстве территории данных учреждений и т.п.), дающих ребенку возможность получить социально значимый опыт гражданского поведения.

- *Военно-патриотическое направление* - деятельность отряда «Юнармия»

- *Информационно-медийное направление* - объединяет ребят, участвующих в работе школьных редакций, детского радио; создании и поддержке интернет-странички школы и РДДМ в соцсетях, организации деятельности школьного пресс-центра, где они учатся писать статьи, собирать фотоматериалы, вести блоги и сообщества в соцсетях.

**Основными формами деятельности членов РДДМ являются:**

- участие в днях единых действий и в совместных социально значимых мероприятиях;
- коллективно-творческая деятельность, забота о старших и младших;
- информационно-просветительские мероприятия;
- разработка и поддержка инициативных проектов обучающихся.

На базе МБОУ г. Владимира «СОШ № 28 им. М.П. Лазарева» на основании положений об организации их деятельности действуют следующие детские общественные объединения целевой направленности:

Наименование	Количество участников	Направление деятельности
Совет старшеклассников	15	Реализация системы школьного самоуправления
Клуб «Добролюбец»	15	<p>Организация мероприятий в рамках деятельности школьной музейной комнаты, ведение исследовательской работы по созданию новых экспозиций различной тематики и просветительской работы среди учащихся</p> <p>Реализация мероприятий направленных на сохранение памяти о истории школы и жителях микрорайона;</p> <p>сохранение памяти о подвиге народа во время Великой Отечественной войны 1941-1945 гг., оказание</p>

		<p>посильной помощи ветеранам ВОВ</p> <p>- оказание помощи, незащищенным слоям населения: детям-сиротам, многодетным семьям, инвалидам, пожилым одиноким людям, бездомным, беженцам и другим.</p> <p>- помощь животным, озеленение, раздельный сбор отходов, экологическое просвещение и т.д.</p>
<p><b>Волонтерский отряд «Доброе сердце»</b></p>	60	
<p><b>Отряд «ЮИД» юные инспектора движения</b></p>	15	<p>- изучение ПДД, овладение практическими навыками безопасного поведения на улицах и дорогах и оказания первой помощи пострадавшим при дорожно-транспортных происшествиях;</p> <p>- организацию подготовки юных велосипедистов, автомобилистов,</p> <p>- участие в соревнованиях, слетах, конкурсах, мероприятиях, проводимых в рамках детского творчества</p>

Реализация цели РДДМ предполагает решение ряда **задач**:

- формирование единого воспитательного пространства, обеспечивающего реализацию взаимодействия ученического самоуправления, партнеров РДДМ для проектов деятельности участников первичного отделения РДДМ.
- использование Дней единых действий РДДМ как технологии, позволяющей организовать поддержку и реализацию 3 ведущих направлений деятельности РДДМ с целью развития проектной деятельности.
- развитие системы методического сопровождения деятельности первичного отделения РДДМ .
- формирование единой информационной среды в школе для развития и масштабирования инновационной, проектной, социально-преобразованной деятельности РДДМ.

Первое направление: «Личностное развитие»

Цель организации творческой деятельности обучающихся – создать условия для всестороннего гармоничного личностного развития человека, способствующие реализации потенциала активности человека.

Второе направление: «Гражданская активность»

- сохранять и развивать исторически сложившиеся дружеские отношения народов России, сплачивать в едином федеративном государстве, содействовать развитию национальных культур и языков Российской Федерации;
- способствовать формированию активной жизненной позиции школьников;
- формировать у школьников осознанное ценностное отношение к истории своей страны, города, района, народа;
- развивать у детей чувство патриотизма, национальной гордости за свою страну;
- стимулировать социальную деятельность школьников, направленную на оказание посильной помощи нуждающимся категориям населения;
- организовывать акции социальной направленности;
- создавать условия для развития детской инициативы;
- оказывать помощь учреждениям культуры в организации и проведении мероприятий;
- оказывать помощь и содействие в проведении мероприятий экологической направленности;

Третье направление: «Информационно-медийное»

Цель: обеспечение мотивации и объединения школьников в современное детское движение, которое способствует воспитанию будущих граждан как коммуникативных, творческих, свободно мыслящих личностей, обладающих аналитическим мышлением, умением аргументировано отстаивать свою позицию, владеющих современными медиакомпетенциями и имеющих высокий уровень медиакультуры

Участие в работе РДДМ помогает ребятам стать полноценными членами общества, готовыми к самостоятельной жизни, к решению сложных социальных проблем и задач.

### **3.11. Модуль «Экология и труд»**

В данном модуле представлена работа образовательной организации по экологическому и трудовому воспитанию. Чаще всего под «экологическим воспитанием» понимают воспитание любви к природе, однако воспитательная работа в школе была построена так, что основными компонентами экологической культуры личности должны были стать экологические знания, экологическое мышление, экологически оправданное поведение, чувство любви к природе, уважение и любовь к труду.

Основная цель экологического воспитания – формирование экологически культурной личности, которая должна не только на уроках, но и во внеурочное время приобретать экологические знания по основным разделам как экологии в целом, так и экологии родного края (знать природу своего родного края, местные природные условия; реки и водоемы, ландшафты, типичные растения и животные, птицы, рыбы, климат; охраняемые природные объекты).

Задачи школы по экологическому воспитанию:

- формирование ценностного отношения к природе, к окружающей среде, бережного отношения к процессу освоения природных ресурсов региона, страны, планеты;
- формирование ответственного и компетентного отношения к результатам производственной и непроизводственной деятельности человека, затрагивающей и

изменяющей экологическую ситуацию на локальном и глобальном уровнях, формирование экологической культуры, навыков безопасного поведения в природной и техногенной среде;

- формирование условий для развития опыта многомерного взаимодействия учащихся в процессах, направленных на сохранение окружающей среды.

Действенными формами работы в данном направлении воспитательной деятельности являются:

- мероприятия и проекты и проекты, направленные на формирование экологической культуры обучающихся (например, в рамках программ и курсов краеведения, окружающего мира, природоведения, в рамках внутришкольной Программы формирования экологической культуры, здорового и безопасного образа жизни для учащихся начальных классов, участие в экологических акциях и др., исследовательские работы по экологии, создание и деятельность экологического отряда, выставки творческих работ по данной тематике);

- программы и проекты, направленные на формирование благоприятной и безопасной среды обитания в рамках города, двора, школы («Чистый город – мой город!», благоустройство пришкольной территории «Школьный двор», прохождение летней практики на учебно-опытном участке.

« Мусору – вторая жизнь!», викторины, выставки рисунков, экологические субботники, походы, экскурсии на природу).

### **3.12. Модуль «Организация предметно-эстетической среды»**

Окружающая ребенка предметно-эстетическая среда школы, при условии ее грамотной организации, обогащает внутренний мир ученика, способствует формированию у него чувства вкуса и стиля, создает атмосферу психологического комфорта, поднимает настроение, предупреждает стрессовые ситуации, способствует позитивному восприятию ребенком школы. Воспитывающее влияние на ребенка осуществляется через такие формы работы с предметно-эстетической средой школы как:

<b>Направления работы</b>	<b>Мероприятия</b>
создание и популяризация особой школьной символики	совместная с детьми разработка, (флаг школы, гимн школы, эмблема школы, логотип, элементы школьного костюма и т.п.), используемой как в школьной повседневности, так и в торжественные моменты жизни образовательной организации – во время праздников, торжественных церемоний, ключевых общешкольных дел и иных происходящих в жизни школы знаковых событий;

оформление интерьера школьных помещений	оформление школы к традиционным мероприятиям (День Знаний, Новый год, День Победы и тд.), лагерь дневного пребывания, мотивационные плакаты, уголок безопасности
размещение на стенах школы регулярно сменяемых экспозиций	тематические конкурсы и выставки рисунков, фоторабот обучающихся, стендовые презентации различной тематики, информационные стенды «Твоя будущая профессия», «ЕГЭ», «ОГЭ» и тд.
озеленение пришкольной территории, разбивка клумб, летняя практика на пришкольном участке	акции «Подари цветок школе», проект «Школьный двор», «Экологическая тропа» проведение занятий по экологическому воспитанию учащихся по программе «Экология в школе»
благоустройство классных кабинетов, осуществляемое классными руководителями вместе со школьниками своих классов	оформление классных уголков, тематических выставок и стендов
событийный дизайн	создание фотозон к праздникам, оформление помещений школы к традиционным мероприятиям
акцентирование внимания школьников посредством элементов предметно-эстетической среды на важных для воспитания ценностях школы, ее традициях, правилах	оформление здания школы (Новый год, День Победы, День государственного флага, и т.д.)

#### **IV. ОСНОВНЫЕ НАПРАВЛЕНИЯ АНАЛИЗА ВОСПИТАТЕЛЬНОЙ РАБОТЫ**

Основными направлениями анализа организуемого в МБОУ г. Владимира «СОШ № 28 им. М.П. Лазарева» воспитательного процесса являются:

1. Результаты воспитания, социализации и саморазвития школьников
2. Общее состояние организуемой в школе совместной деятельности школьников и педагогов

При проведении анализа выборочно используется следующий пакет методик:



Направление	Показатель	Инструментарий
Организационно-образовательная модель школы	<ul style="list-style-type: none"> <li>- способность к гибкости – управление образовательным процессом, приспособлявая его к меняющимся социальным условиям;</li> <li>- способность к усложнениям – развитие образовательного процесса в школе от простого к более сложному;</li> <li>- способность к организационному развитию – организационные изменения школы как на внешнем, так и на внутреннем уровне.</li> </ul>	Методика анализа организационно-образовательной модели школы (В.А. Ясвин)
Организационная культура школы	<p style="text-align: center;">-</p> <ul style="list-style-type: none"> <li>приоритеты и ограничения управленческих действий в рамках данной организационной культуры;</li> <li>- реакции педагогического коллектива на определенные инновации и уровень сопротивления изменениям;</li> <li>- причины конфликтных ситуаций;</li> <li>- критерии применимости опыта других школ в данном коллективе</li> </ul>	Методика диагностики организационной культуры школы (В.А. Ясвин)
Образовательная среда школы	<ul style="list-style-type: none"> <li>- модальность локальной образовательной среды в учреждении;</li> <li>- характеристики локальной образовательной среды в учреждении (широта, интенсивность, осознаваемость, устойчивость, обобщенность, эмоциональность, доминантность, когерентность, социальная активность, мобильность);</li> <li>- модальность и характеристики микрообразовательных сред;</li> <li>- психологическая безопасность образовательной среды</li> </ul>	<p>Методика «Векторное моделирование образовательной среды»(В.А. Ясвин)</p> <p>Методика «Модальность образовательной среды»(В.А. Ясвин)</p> <p>Методика «Определение модальности типа среды на уроках и на занятиях в рамках дополнительного образования»(В.А. Ясвин)</p> <p>Методика «Психологическая диагностика безопасности образовательной среды» (А.И. Баева)</p>
Содержание	- компетентности формируемые в рамках воспитательно-образовательного процесса	Методика «Школьная

воспитательно-образовательного процесса		ромашка» (В.А. Ясвин)
Отношение к школе субъектов воспитательно-образовательного процесса	<ul style="list-style-type: none"> <li>- оценочные суждения, предпочтения и чувства субъектов воспитательно-образовательного процесса;</li> <li>- степень интереса субъектов воспитательно-образовательного процесса к школе;</li> <li>- готовность и стремление к практической деятельности, связанной у субъектов воспитательно-образовательного процесса с данной школой;</li> <li>- степень активности субъектов воспитательно-образовательного процесса, направленная на изменение ее окружения в соответствии со своим отношением к данной школе</li> </ul>	Методика диагностики отношения к школе(Кочеткова О.И.)
Конкуренция в обучении	- противодействие в развитии со стороны обучающихся и педагогов	Методика «Умышленные дидактогении» (А.Н. Поддьяков)
Оценка уровня развития опыта гражданского поведения школьником и личностного роста	<ul style="list-style-type: none"> <li>- изучение личности школьника с точки зрения её организаторских возможностей и лидерского потенциала;</li> <li>- определение места каждого члена группы в системе межличностных отношений, увидеть его психологический статус, а также иерархию статусов всех членов группы;</li> <li>- определение уровня развития мотивации успеха;</li> <li>- определение уровня личностного роста</li> </ul>	Методика «Карта-схема психолого-педагогической характеристики личности школьника как организатора и лидера»(Внештатная социально-психологическая лаборатория Курского педагогического института под руководством Л. И. Уманского) Методика «Диагностика функционального лидерства в малых группах»(Н.П. Фетискин) Опросник«Мотивация успеха и боязнь неудачи» (А. А.

		Реан) Методика "Диагностика личностного роста"(П.В.Степано в)
--	--	--

Результаты деятельности по каждому из направлений могут быть представлены в количественном и качественном эквиваленте, демонстрируя успешность воспитательной деятельности по следующим критериям:

<b>Критерии</b>	<b>Количественный показате ль</b>	<b>Качественный показате ль</b>	<b>Подтверждени е результата</b>
Эффективная реализация программ курсов внеурочной деятельности и проектов в сфере воспитания	- количество представленных результатов реализации программ курсов внеурочной деятельности и проектов в сфере воспитания; - рост участников программ курсов внеурочной деятельности и проектов в сфере воспитания;- прирост социальных партнеров для реализации совместных проектов	- число победителей конкурсов, соревнований, олимпиад и т.д.; - наличие планов совместной деятельности с социальными партнерами	Грамоты, дипломы, благодарственные письма, отзывы, соглашения, шефские договоры
Включенность классных коллективов в реализацию программы воспитания	- количество предложенных для участия событий воспитательного характера и социальных проектов	- число классных коллективов принявших участие в реализации событий воспитательного характера и социальных проектов	Оформленное портфолио активности классного коллектива
Соответствие поставленных задач результатам диагностических мероприятий	- количество участников профильной диагностики по исследуемому направлению	- рост показателей диагностических методик	Результаты проведенной диагностики

Результаты мониторинга воспитательной деятельности за учебный год обобщаются и представляются на педагогическом совете школы для планирования работы в следующем учебном году.



Муниципальное бюджетное

общеобразовательное учреждение г. Владимира

«Средняя общеобразовательная школа № 28 имени адмирала М.П. Лазарева»

полное наименование учреждения

**ПРИНЯТО**

на заседании  
педагогического совета

МБОУ г. Владимира «СОШ  
№ 28 им. М.П. Лазарева»

Протокол № 1 от 30.08.2023

**УТВЕРЖДАЮ**

Директор МБОУ г.  
Владимира «СОШ № 28 им. М.П.  
Лазарева»

\_\_\_\_\_  
\_\_\_\_.\_\_\_\_.\_\_\_\_\_  
Приказ № \_\_\_\_ от  
\_\_\_\_.\_\_\_\_.2023

Место ЭЦП

## ***Календарный план воспитательной работы на 2023 - 2024 учебный год***

*(Федеральный государственный образовательный стандарт начального общего образования (утвержден приказом Министерства образования и науки Российской Федерации от 06.10.2009 № 373))*

Владимир, 2023 год

<b>Уровень начального общего образования (1-4 классы)</b>			
<b>Модуль «Ключевые общешкольные дела»</b>			
<b>Дела</b>	<b>Классы</b>	<b>Ориентировочное время проведения</b>	<b>Ответственные</b>
Праздник, посвященный Дню знаний: - тематические уроки	1-4	01.09	Заместитель директора по ВР, классные руководители

(«Урок Мира», «Я-гражданин РФ»).			ли
Дни безопасности в школе	1-4	01.09-13.09	Заместитель директора по безопасности, учитель ОБЖ, классные руководители
Участие в месячнике «Внимание, дети», проведение инструктажа по ПДД в общественном транспорте	1-4	01.09-11.09	Заместитель директора по безопасности, классные руководители
День солидарности в борьбе с терроризмом	1-4	03.09	Заместитель директора по ВР, классные руководители
Тематические инструктажи по ТБ «Правила поведения обучающихся», «Правила ПДД», «Мобильные средства связи»	1-4		Заместитель директора по безопасности, классные руководители
Открытие выставки рисунков «Лето с моей семьёй»	1-4	сентябрь	Заместитель директора по ВР, классные руководители
Выявление обучающихся, требующих повышенного педагогического внимания.	1-4	сентябрь	Заместитель директора по ВР, классные руководители, социальный педагог
Организация досуга обучающихся, состоящих на различного вида учетах. Вовлечение в школьные объединения дополнительного образования.	1-4	сентябрь	Заместитель директора по ВР, классные руководители
Работа по индивидуальным программам с обучающимися и семьями, состоящими на учете в КДНиЗП, ДеСОП	1-4	сентябрь	Заместитель директора по ВР, классные руководители, социальный педагог
Организация работы с обучающимися, требующими повышенного педагогического внимания	1-4	сентябрь	Заместитель директора по ВР, классные руководители
Организация работы кружков, студий, клубов	1-4	сентябрь	Заместитель директора по ВР,

по интересам.			классные руководители
Организация работы Школы правового воспитания в течение года (Совместно с РАНХиГС)	1-4	сентябрь	Заместитель директора по ВР, классные руководители
Организация ШПД (анкетирование, заявления родителей, формирование групп)	1-4	сентябрь	Заместитель директора по УВР, классные руководители
Диагностика обучающихся 1 классов (первичная адаптация)	1	сентябрь	Педагог-психолог
Конкурс творческих работ по безопасности дорожного движения (ЮАШ)	1-4	сентябрь-октябрь	Заместитель директора по ВР, классные руководители
Муниципальный этап смотра-конкурса на лучшую ОО по профилактике детского дорожно-транспортного травматизма (ЮАШ)	1-4	сентябрь-декабрь	Заместитель директора по ВР, классные руководители
Тематические классные часы, посвященные «Дню пожилого человека»	1-4	01.10	Заместитель директора по ВР, классные руководители
Праздник, посвященный Дню учителя: - конкурс детских рисунков - конкурс газет «Самый классный учитель» - концертная программа «Дорогим учителям!»	1-4	октябрь	Заместитель директора по ВР, классные руководители, педагоги-организаторы
Школьный конкурс рисунков и плакатов «Маленькая искра – причина большого пожара»	1-4	октябрь	Заместитель директора по ВР, классные руководители
Общешкольная линейка, посвященная итогам 1 четверти	1-4	октябрь	Заместитель директора по ВР, классные руководители
День интернета. Всероссийский урок безопасности школьников в сети Интернет	1-4	28.10-30.10	Заместитель директора по ВР, классные руководители
Инструктаж по ТБ «Правила поведения в	1-4	октябрь	Заместитель директор а по безопасности,

осенние каникулы»			классные руководители
Месячник гражданской обороны	1-4	02.10-03.11	Заместитель директор а по безопасности, классные руководители
Осенняя Неделя Добрых Дел Акция по сбору кормов для питомцев приютов «Атлант» и «Валента»	1-4	октябрь	Заместитель директора по ВР, классные руководители
Праздничные мероприятия, посвященные Дню народного единства	1-4	ноябрь	Заместитель директора по ВР, классные руководители, педагоги- организаторы
Тематические мероприятия, посвященные Конвенции о правах ребенка	1-4	ноябрь	Заместитель директора по ВР, классные руководители
Организация каникулярного отдыха обучающихся, требующих повышенного педагогического внимания	1-4	ноябрь	Заместитель директора по ВР, классные руководители, социальный педагог
Городской заочный конкурс «Юннат» (СЮН)	4-8	ноябрь	Заместитель директора по ВР, классные руководители
Месячник безопасности на водных объектах	1-4	ноябрь-декабрь	Заместитель директор а по безопасности, классные руководители
Инструктажи «Тонкий лед», «Гололед»	1-4	ноябрь	Заместитель директор а по безопасности, классные руководители
выставка работ обучающихся «Декоративно-прикладное творчество и народные ремёсла»	1-4	ноябрь	Заместитель директора по ВР, классные руководите ли
Тематические классные часы, посвященные Дню	1-4	09.12	Заместитель директора по ВР,

Героев Отечества			классные руководители
Тематические классные часы, посвященные Дню Конституции	1-4	декабрь	Заместитель директора по ВР, классные руководители
Школьный конкурс на лучшее новогоднее украшение кабинета	1-4	декабрь	Заместитель директора по ВР, классные руководители
Конкурс новогодней открытки «Профессия – Дед Мороз»	1-4	декабрь	Заместитель директора по ВР, классные руководители
Конкурс инсценированной песни по правилам безопасного поведения на дороге (ЮАШ)	1-4	декабрь	Заместитель директора по ВР, классные руководители
Игра «Новогодний светофор» (ЮАШ)	1-4	декабрь	Заместитель директора по ВР, классные руководители
Игра для отрядов ЮИД «Новогодний перекресток» (ЮАШ)	1-4	декабрь	Заместитель директора по ВР, классные руководители
Новогодние программы в учреждениях культуры	1-4	декабрь	Заместитель директора по ВР, классные руководители
Городская выставка «Рождественская звезда»	1-4	с 25.12	Заместитель директора по ВР, классные руководители
Линейка по подведению итогов 2 четверти	1-4	декабрь	Заместитель директора по ВР, классные руководители
Муниципальный этап конкурса «Грамотеи.ру»	1-4	декабрь-январь	Заместитель директора по ВР, классные руководители
День здоровья «Я выбираю спорт»	1-4	декабрь	Заместитель директора по ВР,



			классные руководители, учителя физкультуры
Инструктажи «Правила поведения в зимние каникулы», «Пиротехнические средства», «Сосульки»	1-4	декабрь	Заместитель директор а по безопасности, классные руководители
Классные часы «М.М. Сперанский - русский общественный и государственный деятель, реформатор, законотворец».	1-4	январь	Заместитель директора по ВР, классные руководители
Школьный конкурс рисунков «Мир моих увлечений»	1-4	январь	Заместитель директора по ВР, классные руководители
Школьный конкурс снежных скульптур «Айда мастер»	1-4	январь	Заместитель директора по ВР, классные руководители
Фестиваль знатоков земли Владимирской «По родному краю» (ГИМЦ)	1-4	январь-март	Заместитель директора по ВР, классные руководите ли
Муниципальный конкурс «Музыкальная карусель» (ГИМЦ)	1-4	январь-март	Заместитель директора по ВР, классные руководите ли
Муниципальный этап конкурса чтецов «Живая классика» (ГИМЦ)	1-4	январь	Заместитель директора по ВР, классные руководите ли
Неделя безопасного Рунета (в рамках Всемирного дня без интернета)	1-4	январь	Заместитель директора по ВР, классные руководите ли
День здоровья, школьный праздник «Масленица - затейница!»	1-4	февраль	Заместитель директора по ВР, классные руководители
Декада по предупреждению ЧС и подготовке населения к действию при их возникновении	1-4	февраль	Заместитель директор а по безопасности, классные руководители
Работа школьного зимнего лагеря	1-4	февраль	Заместитель директора по ВР, классные

			руководители
Городской литературный конкурс «От сердца идущие строки»	1-4	февраль-март	Заместитель директора по ВР, классные руководители
Муниципальный конкурс «Читатель XXI века»	1-4	февраль-апрель	Заместитель директора по ВР, классные руководители
Акция «Поздравь ветерана»	1-4	февраль	Заместитель директора по ВР, классные руководители
Школьный военно - патриотический конкурс «Служить Отечеству!»	1-4	февраль	Заместитель директора по ВР, классные руководители
Региональный этап Всероссийского экологического форума «Зелёная планета»	1-4	февраль-апрель	Заместитель директора по ВР, классные руководители
Муниципальный этап Зимнего фестиваля ВФСК «ГТО»	1-4	февраль	Заместитель директора по ВР, классные руководители, учителя физкультуры
Турнир по шахматам «Белая ладья»	1-4	февраль	Заместитель директора по ВР, классные руководители, педагоги-организаторы
Всемирный День гражданской обороны	1-4	март	Заместитель директор а по безопасности, классные руководители
Городской конкурс детского творчества «Сказка своими руками» (ДДюТ)	1-4	март-апрель	Заместитель директора по ВР, классные руководители
Праздник прощания с Азбукой	1	март	Заместитель директора по ВР, классные руководители, педагоги-организаторы

Праздничный концерт к 8 Марта	1-4	март	Заместитель директора по ВР, классные руководители, педагоги-организаторы
Линейки по подведению итогов 3 четверти	1-4	март	Заместитель директора по ВР, классные руководители
Работа школьного весеннего лагеря	1-4	март	Заместитель директора по ВР, классные руководители
Фотоконкурс «Эти забавные животные»	1-4	март	Заместитель директора по ВР, классные руководители
Городской фестиваль детского творчества «Царь дней – Пасха!» (ДДюТ)	1-4	с 23.04 работа выставки, с 27.04 конкурс	Заместитель директора по ВР, классные руководители
Тематические классные часы «День Земли», «Чернобыль – боль Земли»	1-4	апрель	Заместитель директора по ВР, классные руководители
Гагаринский урок «Космос-это мы»	1-4	апрель	Заместитель директора по ВР, классные руководители
Городской фестиваль-конкурс «Пою тебе моё Отечество» (УФКСиМП)	1-4	апрель-май	Заместитель директора по ВР, классные руководители
Олимпиада для первоклассников «Знатоки ПДД»	1	апрель	Заместитель директора по ВР, классные руководители
Месячник пожарной безопасности	1-4	апрель	Заместитель директора по безопасности, классные руководители
Школьный конкурс работ «Этих дней не смолкнет слава: Герой в моей	1-4	апрель	Заместитель директора по ВР, классные

с семье»			руководители
Встречи с детьми Великой Отечественной войны и тружениками тыла	1-4	апрель	Заместитель директора по ВР, классные руководители
Акция «Подарок ветерану»	1-4	апрель	Заместитель директора по ВР, классные руководители
Весенняя неделя Добрых Дел	1-4	апрель	Заместитель директора по ВР, классные руководители
Выставка технического творчества обучающихся (дистанционная)	1-4	апрель	Заместитель директора по ВР, классные руководители
Праздник «До свидания, первый класс!»	1	май	Заместитель директора по ВР, классные руководители, педагоги-организаторы
Праздник «До свидания, начальная школа!»	4	май	Заместитель директора по ВР, классные руководители, педагоги-организаторы
Мероприятия, посвященные Дню семьи	1-4	май	Заместитель директора по ВР, классные руководители, педагоги-организаторы
Операция «Досуг»	1-4	май	Заместитель директора по ВР, классные руководители, социальный педагог
Праздничные мероприятия, посвященные 9 Мая	1-4	май	Заместитель директора по ВР, классные руководители, педагоги-организаторы

Школьный фотоконкурс «Мы этой памяти верны»	1-4	май	Заместитель директора по ВР, классные руководители
Городской конкурс «Мой прекрасный сад»	1-4	май	Заместитель директора по ВР, классные руководители
Соревнование отрядов ЮИД «Безопасное колесо» (ЮАШ)	1-4	май	Заместитель директора по ВР, классные руководители
Соревнование «Дорожная азбука» (ЮАШ)	1-4	май	Заместитель директора по ВР, классные руководители
Спортивный праздник, посвящённый Дню Победы	1-4	май	
Инструктажи «Правила поведения в летние каникулы», «Осторожно, змеи», «Клещи», «Правила поведения на водных объектах (плоты, лодки)», «Пловцам», «Правила поведения на водоемах в летний период», «Основы первой медицинской помощи: ожог, тепловой, солнечный удар», «ПДД», «Правила противопожарной безопасности»	1-4	май	Заместитель директора по безопасности, классные руководители
Месячник безопасности на водных объектах	1-4	июнь	Заместитель директора по безопасности, классные руководители
<b>Модуль « Школа – территория здоровья»</b>			
Дела	Классы	Ориентировочное время проведения	Ответственные
Обновление уголков Здоровья	1-4	Сентябрь, январь	Классные руководители
Диагностика физического развития обучающихся.	1-4	октябрь	Заместитель директора по ВР, классные

Составление паспорта здоровья.			руководители, учителя физкультуры
Беседы по классам фельдшера школы на тему: «Профилактика гриппа и ОРВИ»	1-4	По плану школы	Фельдшер школы
Участие в днях здоровья (по отдельному разработанному планированию)	1-4	В течение года	Учителя физической культуры, классные руководители
Летний муниципальный фестиваль ВФСК «ГТО»	1-4	май	Заместитель директора по ВР, классные руководители, учителя физкультуры
Организация летней оздоровительной кампании школы, начальник лагеря	1-4	Май-июнь	Администрация
Подвижные игры на перемене в начальной школе, спортивный час в группе продленного дня	1-4	Ежедневно	Классные руководители, воспитатели ГПД
Посещение спортивных секций	Отдельные обучающиеся, по отдельному графику	По отдельному графику	Руководители спортивных секций, классные руководители ( работа по увеличению количества детей, посещающих кружки и секции , направленные на формирование ЗОЖ
Организация горячего питания обучающихся	1-4	сентябрь	Заместитель директора по ВР, классные руководители
<b>Модуль “Экология и ты”</b>			
Дела	Классы	Ориентировочное время Проведения	Ответственные
Конкурс «Самый уютный класс»	1-4	сентябрь	классные руководители
конкурс гербариев (ДДюТ)	1-4	сентябрь	Заместитель директора по ВР, классные руководители
Школьный конкурс декоративно - прикладного и художественного	1-4	сентябрь	Заместитель директора по ВР, классные руководители

творчества «Золотая осень»			
Сбор макулатуры	1-4	Один раз в четверть	Заместитель директора по ВР, классные руководители
Выставка детского творчества «Зеркало природы»	1-4	октябрь	Заместитель директора по ВР, классные руководители
Месячник по благоустройству территории школы и города	1-4	октябрь, апрель	Заместитель директора по ВР, классные руководители
Декада по охране и привлечению птиц в сады и парки города (СЮН)	1-4	декабрь-март	Заместитель директора по ВР, классные руководители
Конкурс новогодней экоигрушки (СЮН)	1-4	декабрь	Заместитель директора по ВР, классные руководители
Конкурс ботанического рисунка (ДДюТ)	1-4	10.01-28.02 приём работ	Заместитель директора по ВР, классные руководители
Акция «Покормите птиц зимой»	1-4	январь	Заместитель директора по ВР, классные руководители
Конкурс детского экологического рисунка (СЮН)	1-4	март	Заместитель директора по ВР, классные руководители
Региональный этап Всероссийской экологической акции «Голубая лента» (СЮН)	1-4	март	Заместитель директора по ВР, классные руководители
Реализация проекта «Маленькие крышечки от большого сердца».	1-4	Март-май	Классные руководители, педагог организатор
Городской праздник «День птиц» (СЮН)	1-4	апрель	Заместитель директора по ВР, классные

			руководители					
День Земли (СЮН)	1-4	апрель	Заместитель директора по ВР, классные руководители					
<b>Модуль « Моя Родина»</b>								
Уроки мужества	1-4	Сентябрь- май	Классные Руководители					
Торжественная линейка посвященная дню рождения адмирала М.П. Лазарева. «Посвящение в первоклассники»	1-4	14 ноября	Заместитель директора по ВР, пед агог организатор классные руководите ли					
Смотр строя и песни « Когда поют солдаты...»	2-4	февраль	Классные руководители, старшая вожатая, учителя физической культуры					
Участие в концерте , посвященном Дню Победы		май	Администрация школы, старшая вожатая, классные руководители, педагоги дополнительного Образования					
Музейные уроки		В течении года	Классные руководители, руководитель клуба «Добролюбец»					
Экскурсии по родному краю, изучение истории родного края		В течение года	Классные руководители					
<b>Модуль « РДШ»</b>								
Всероссийский проект « Классные встречи»	1-2 3-4	Апрель, февральМарт, май	Классные руководители					
Участие в днях единых действий(по отдельному плану)	1-4	В течение полугодия	Педагог- организатор , старшая вожатая					
Участие в проекте « Игротека»	1-4	В течение полугодия	Педагог- организатор , старшая вожатая					
<b>Модуль «Курсы внеурочной и дополнительной деятельности»</b>								
Направление внеурочной	Направление	Рекомендуемое	Курс внеурочной	1а	2а	3а	4а	Всег



деятельности	внеурочной деятельности согласно ООП НОО	количество часов в неделю	деятельности	16 1в	26 2в	36	46	о
<b>Часть, рекомендуемая для всех обучающихся</b>								
Информационно-просветительские занятия патриотической, нравственной и экологической направленности	Проектно исследовательская деятельность	1	«Разговоры о важном»	1	1	1	1	4
Занятия по формированию функциональной грамотности обучающихся	Проектно исследовательская деятельность и формирование функциональной грамотности в процессе изучения дополнительных учебных курсов	1	«Широка страна моя родная», «Путешествие по родному краю»	1	1	1	1	4
			«Финансовая грамотность»	1	1	1	1	4
	Информационная культура		«Юный информатик»		1	1	1	3
Занятия, направленные на удовлетворение профориентационных интересов и потребностей обучающихся		1	«Путешествие в мир профессий»	1	1	1	1	4
<b>Вариативная часть</b>								
Занятия, связанные с реализацией особых интеллектуальных и социокультурных потребностей обучающихся	«Учение с увлечением! и формирование функциональной грамотности в процессе изучения дополнительных учебных курсов »	3	«Чтение с увлечением»			1	1	2
			«Занимательная математика», «Математика с увлечением»	1				1
			«Занимательный русский язык»	1	1			2
Занятия, направленные на удовлетворение интересов и потребностей обучающихся в творческом и физическом развитии, помощь в самореализации, раскрытии и развитии способностей и талантов	Спортивно-оздоровительная деятельность	2	«Подвижные игры»	1	1	1	1	4
			«Если хочешь быть здоров»			1		1
			«В мире музыкальных звуков», «Музыка»	1	1	1	1	4
			«Умелые руки»	1	1		1	3
Занятия, направленные на удовлетворение социальных интересов и потребностей обучающихся, на педагогическое сопровождение деятельности социально ориентированных ученических сообществ, детских	Проектно исследовательская деятельность и формирование функциональной грамотности в процессе изучения дополнительных учебных курсов	2	«Портфолио» «Мои достижения»	1	1	1	1	4

общественных объединений, органов ученического самоуправления, на организацию совместно с обучающимися комплекса мероприятий воспитательной направленности								
Итого в неделю (максимально)				10	10	10	10	40
<b>Модуль «Организация предметно-эстетической среды»</b>								
Дела, события, мероприятия	Классы	Ориентировочное время проведения	Ответственные					
Выставки рисунков, фотографий, посвящённых памятным событиям и датам	1-4	В течение года	Заместитель директора по ВР, педагог-организатор, классные руководители					
Оформление классных уголков	1-4	В течение года	Классные руководители					
Праздничные оформления кабинетов	1-4	В течение года	Классные руководители					
<b>Модуль «Работа с родителями»</b>								
Дела, события, мероприятия	Классы	Ориентировочное время проведения	Ответственные					
Общешкольные родительские собрания	1-4	В течение года (по графику)	Заместитель директора по ВР, классные руководители					
Классные родительские собрания.	1-4	В течение года (по графику)	Заместитель директора по ВР, классные руководители					
Выборы общешкольного родительского комитета.	1-4	Сентябрь	Заместитель директора по ВР, классные руководители					
Заседание общешкольного родительского комитета.	1-4	Сентябрь	Заместитель директора по ВР, классные руководители					
Тематические консультации для родителей ребят, требующих повышенного	1-4	Сентябрь	Заместитель директора по ВР, классные руководители					

педагогического внимания, семей, состоящих на учете в ДеСОП			
Посещение классными родительскими комитетами семей, состоящих на учете в ДеСОП	1-4	Сентябрь	Заместитель директора по ВР, классные руководители
Общегородское родительское собрание «Моя семья – территория здоровья (компетентность родителей в области профилактики ПАВ и формировании навыков здорового и безопасного образа жизни обучающихся)» (ДООспЦ)	1-4	Сентябрь	Заместитель директора по ВР, классные руководители
Городской семейный праздник «Под крышей дома моего», посвящённый Дню пожилого человека	1-4	октябрь	Заместитель директора по ВР, классные руководители
Тематические консультации для родителей ребят, требующих повышенного педагогического внимания	1-4	Октябрь	Заместитель директора по ВР, классные руководители социальный педагог, педагог-психолог
Общегородское родительское собрание по вопросам безопасности детей	1-4	Октябрь	Заместитель директора по ВР, классные руководители
Проведение инструктажей для родителей «Общественно-полезный труд», «Мобильные средства связи»	1-4	Октябрь	Заместитель директора по ВР, классные руководители
Семейные праздники в начальной школе	1-4	Октябрь	Заместитель директора по ВР, классные руководители педагоги-организаторы
Концерт для мам и бабушек «Самой любимой посвящается»	1-4	Ноябрь	Заместитель директора по ВР, классные руководители педагоги-организаторы
Городской семейный	1-4	Ноябрь	Заместитель

праздник «Любимой маме», посвящённый Дню матери (ДДюТ)			директора по ВР, классные руководители
Тематические родительские собрания по правовому воспитанию (Совместно с ДООспЦ)	1-4	ноябрь, апрель	Заместитель директора по ВР, классные руководители социальный педагог
Анкетирование родителей «Удовлетворенность качеством образовательных услуг»	1-4	Ноябрь	Педагог-психолог
Спецсобрание для родителей ребят, требующих повышенного педагогического внимания и состоящих на различного вида учетах	1-4	ноябрь	Заместитель директора по ВР, классные руководители социальный педагог, педагог-психолог
Общегородское родительское собрание «Семейный досуг – копилка творчества» (досуговая деятельность как средство профилактики асоциального поведения). (ДООспЦ)	1-4	Декабрь	Заместитель директора по ВР, классные руководители
Новогодний интерактив для замещающих семей (ДООспЦ)	1-4	Декабрь	Заместитель директора по ВР, классные руководители
Общегородское родительское собрание «Медиабезопасность цифрового детства» (актуальные риски и вызовы информационного пространства в сети интернет) (ДООспЦ)	1-4	Февраль	Заместитель директора по ВР, классные руководители
Городской семейный праздник «Дыхание весны», посвящённый Дню 8 Марта (ДДюТ)	1-4	07.03 в 12.00	Заместитель директора по ВР, классные руководители
Общегородское родительское собрание «Азбука безопасного лета» (ДООспЦ)	1-4	Май	Заместитель директора по ВР, классные руководители
Конкурс семейных проектов «Семья в мире. Мир в семье», приуроченный к Международному дню семьи.	1-4	май-июнь	Заместитель директора по ВР, классные руководители
<b>Модуль «Профорентация»</b>			

Работу по профориентации в начальной школе можно представить через:  
- Профориентация через учебные предметы (в процессе обучения в начальной школе все учебные предметы можно использовать как возможность формирования у младших школьников интереса к труду взрослых. Работа с иллюстрациями и языковым материалом может успешно осуществляться на уроках чтения, русского языка, математики и др.

2. - Внеурочную профориентационную работу (экскурсии, классные часы, внеклассные занятия, встречи со специалистами в разных сферах труда, конкурсы, выставки).

#### **Модуль «Классное руководство»**

(согласно индивидуальным планам работы  
классных руководителей)

#### **Модуль «Школьный урок»**

(согласно индивидуальным планам работы учителей-предметников)

### **2.3.4 ОРГАНИЗАЦИОННЫЙ РАЗДЕЛ**

#### **Кадровое обеспечение**

Большинство педагогов МБОУ г. Владимира «СОШ №28 им. М.П. Лазарева» прошли обучение и владеют современными образовательными технологиями. Педагоги имеют опыт разработки и внедрения инновационных проектов и программ, умеют осуществлять мониторинг экспериментальной деятельности и рефлексивный анализ её хода и результатов.

Психолого- педагогическим сопровождением обучающихся, в том числе и с ОВЗ, привлечены следующие специалисты: педагог- психолог, социальный педагог.

В начальной школе 10 классов-комплектов, в которых работают 10 классных руководителей.

#### **Специалисты реализующие функции планирования, организации, реализации и обеспечения воспитательной деятельности:**

Заместитель директора

Педагог-организатор

Классные руководители

Педагог-психолог

Социальный педагог

Педагог- библиотечарь

Педагоги дополнительного образования

Привлеченные специалисты:

Тренер спортивной школы района;

Специалисты опеки и попечительства ;

Специалист центра гигиены.

#### **. Нормативно – методическое обеспечение**

Перечень локальных нормативных документов МБОУ г. Владимира «СОШ №28 им. М.П. Лазарева», в которые вносятся изменения в соответствии с рабочей Программой воспитания: программа развития МБОУ г. Владимира «СОШ №28 им. М.П. Лазарева»;

-годовой план работы школы;

-положение о классном руководстве;

должностные инструкции педагогов, отвечающих за организацию воспитательной деятельности в МБОУ г. Владимира «СОШ №28 им. М.П. Лазарева»

**Требования к условиям, обеспечивающим достижение планируемых личностных результатов в работе с особыми категориями детей**

Особыми задачами воспитания обучающихся с ОВЗ являются:

налаживание эмоционально-положительного взаимодействия детей с ОВЗ с окружающими для их успешной адаптации и интеграции в школе;

формирование доброжелательного отношения к детям с ОВЗ и их семьям со стороны всех участников образовательных отношений;

построение воспитательной деятельности с учетом индивидуальных особенностей каждого обучающегося с ОВЗ;

активное привлечение семьи и ближайшего социального окружения к воспитанию обучающихся с ОВЗ;

обеспечение психолого-педагогической поддержки семей обучающихся с ОВЗ в развитии и содействие повышению уровня их педагогической, психологической, медико-социальной компетентности;

индивидуализация в воспитательной работе с обучающимися с ОВЗ.

### **Система поощрения социальной успешности и проявлений активной жизненной позиции обучающихся**

Система поощрения проявлений активной жизненной позиции и социальной успешности обучающихся призвана способствовать формированию у обучающихся ориентации на активную жизненную позицию, инициативность, максимально вовлекать их в совместную деятельность в воспитательных целях. Система проявлений активной жизненной позиции и поощрения социальной успешности обучающихся строится на принципах:

– публичности, открытости поощрений (информирование всех обучающихся о награждении, проведение награждений в присутствии значительного числа обучающихся);

– соответствия процедур награждения укладу жизни школы, качеству воспитывающей среды;

– прозрачности правил поощрения (наличие положения о награждениях, неукоснительное следование порядку, зафиксированному в этом документе, соблюдение справедливости при выдвижении кандидатур);

– регулировании частоты награждений (недопущение избыточности в поощрениях

– недостаточно длительные периоды ожидания, чрезмерно большие группы поощряемых и т.п.);

– сочетании индивидуального и коллективного поощрения (использование и индивидуальных наград, и коллективных дает возможность стимулировать как индивидуальную, так и коллективную активность обучающихся, преодолевать межличностные противоречия между обучающимися, получившими награду и не получившими ее);

– привлечении к участию в системе поощрений на всех стадиях родителей (законных представителей) обучающихся, представителей родительского сообщества, самих обучающихся, их представителей, сторонние организации, их статусных представителей

В электронный журнал, разделе «Портфолио» вносятся классными руководителями индивидуальные и коллективные победы обучающихся, призы и участники конкурсов, соревнований, фестивалей муниципального, регионального, всероссийского уровней.

Система оценки достижения планируемых результатов отражается в «Портфолио» обучающегося.

### **3 ОРГАНИЗАЦИОННЫЙ РАЗДЕЛ**

#### **3.1 Учебный план начального общего образования. ПОЯСНИТЕЛЬНАЯ ЗАПИСКА**

Учебный план начального общего образования Муниципальное бюджетное общеобразовательное учреждение г. Владимира "Средняя общеобразовательная школа №28" (далее - учебный план) для 1-4 классов, реализующих основную образовательную программу начального общего образования, соответствующую ФГОС НОО (приказ Министерства просвещения Российской Федерации от 31.05.2021 № 286 «Об утверждении федерального государственного образовательного стандарта начального общего образования»), фиксирует общий объём нагрузки, максимальный объём аудиторной нагрузки обучающихся, состав и структуру предметных областей, распределяет учебное время, отводимое на их освоение по классам и учебным предметам.

Учебный план является частью образовательной программы Муниципальное бюджетное общеобразовательное учреждение г. Владимира "Средняя общеобразовательная школа №28", разработанной в соответствии с ФГОС начального общего образования, с учетом Федеральной образовательной программой начального общего образования, и обеспечивает выполнение санитарно-эпидемиологических требований СП 2.4.3648-20 и гигиенических нормативов и требований СанПиН 1.2.3685-21.

Учебный год в Муниципальное бюджетное общеобразовательное учреждение г. Владимира "Средняя общеобразовательная школа №28" начинается 01.09.2023 и заканчивается 20.05.2024.

Продолжительность учебного года в 1 классе - 33 учебные недели во 2-4 классах – 34 учебных недели.

Максимальный объём аудиторной нагрузки обучающихся в неделю составляет в 1 классе - 21 час, во 2 – 4 классах – 23 часа .

Образовательная недельная нагрузка распределяется равномерно в течение учебной недели, при этом объём максимально допустимой нагрузки в течение дня составляет:

- для обучающихся 1-х классов - не превышает 4 уроков и один раз в неделю -5 уроков.
- для обучающихся 2-4 классов - не более 5 уроков.

Распределение учебной нагрузки в течение недели строится таким образом, чтобы наибольший ее объём приходился на вторник и (или) среду. На эти дни в расписание уроков включаются предметы, соответствующие наивысшему баллу по шкале трудности либо со средним баллом и наименьшим баллом по шкале трудности, но в большем количестве, чем в остальные дни недели.

Изложение нового материала, контрольные работы проводятся на 2 - 4-х уроках в середине учебной недели. Продолжительность урока (академический час) составляет 40 минут, за исключением 1 класса.

Обучение в 1-м классе осуществляется с соблюдением следующих дополнительных требований:

- учебные занятия проводятся по 5-дневной учебной неделе и только в первую смену;
- использование «ступенчатого» режима обучения в первом полугодии (в сентябре, октябре - по 3 урока в день по 35 минут каждый, в ноябре-декабре - по 4 урока по 35 минут каждый; январь - май - по 4 урока по 40 минут каждый).
- Продолжительность выполнения домашних заданий составляет во 2-3 классах - 1,5 ч., в 4 классах - 2 ч.

С целью профилактики переутомления в календарном учебном графике предусматривается чередование периодов учебного времени, сессий и каникул. Продолжительность каникул в течение учебного года составляет не менее 30 календарных дней, летом — не менее 8 недель. Для

первоклассников предусмотрены дополнительные недельные каникулы в середине третьей четверти. Учебные занятия для учащихся 2-4 классов проводятся по 5-и дневной учебной неделе. Учебный план состоит из двух частей — обязательной части и части, формируемой участниками образовательных отношений. Обязательная часть учебного плана определяет состав учебных предметов обязательных предметных областей. Часть учебного плана, формируемая участниками образовательных отношений, обеспечивает реализацию индивидуальных потребностей обучающихся. Время, отводимое на данную часть учебного плана внутри максимально допустимой недельной нагрузки обучающихся, может быть использовано: на проведение учебных занятий, обеспечивающих различные интересы обучающихся. В Муниципальное бюджетное общеобразовательное учреждение г. Владимира "Средняя общеобразовательная школа №28" языком обучения является русский язык.

При изучении предметной области «Основы религиозных культур и светской этики» выбор одного из учебных модулей осуществляется по заявлению родителей (законных представителей) несовершеннолетних обучающихся.

При изучении предметов иностранного языка осуществляется деление учащихся на подгруппы. При наличии необходимых условий (кадровых, финансовых, материально-технических и иных) возможно деление классов на группы при проведении учебных занятий, курсов, дисциплин (модулей).

Режим работы - пятидневная учебная неделя. Для обучающихся 1 классов максимальная продолжительность учебной недели составляет 5 дней.

Продолжительность учебного года при получении начального общего образования составляет 34 недели, в 1 классе – 33 недели.

Количество учебных занятий за 4 учебных года не может составлять менее 2954 часов и более 3345 часов в соответствии с требованиями к организации образовательного процесса к учебной нагрузке при 5-дневной учебной неделе.

Продолжительность учебных периодов составляет в первом полугодии не более 8 учебных недель; во втором полугодии – не более 10 недель. Наиболее рациональным графиком является равномерное чередование периодов учебного времени и каникул. Продолжительность каникул должна составлять не менее 7 календарных дней.

Для обучающихся в 1 классе устанавливаются в течение года дополнительные недельные каникулы.

Продолжительность урока составляет:

в 1 классе – 35 минут (сентябрь – декабрь), 40 минут (январь – май); в классах, в которых обучаются обучающиеся с ОВЗ – 40 минут;

в 2-4 классах – 40 минут.

Учебный план определяет формы проведения промежуточной аттестации отдельной части или всего объема учебного предмета, курса, дисциплины (модуля) образовательной программы, в суммарный объем домашнего задания по всем предметам для каждого класса не должен превышать продолжительности выполнения 1 час – для 1 класса, 1,5 часа – для 2 и 3 классов, 2 часа – для 4 класса. МБОУ «СОШ» осуществляется координация и контроль объема домашнего задания учеников каждого класса по всем предметам в соответствии с гигиеническими нормативами.

План внеурочной деятельности определяет формы организации и объем внеурочной деятельности для обучающихся при освоении ими программы начального общего образования (до 1320 академических часов за четыре года обучения) с учетом образовательных потребностей и интересов обучающихся, запросов родителей (законных представителей) несовершеннолетних обучающихся, возможностей образовательной организации.

Внеурочная деятельность в соответствии с требованиями ФГОС НОО направлена на достижение планируемых результатов освоения программы начального общего образования с учетом выбора участниками образовательных отношений учебных курсов внеурочной деятельности из перечня, предлагаемого образовательной организацией.

Содержание данных занятий должно формироваться с учетом пожеланий обучающихся и их родителей (законных представителей) и осуществляться посредством различных форм организации,



отличных от урочной системы обучения, таких как экскурсии, хоровые студии, секции, круглые столы, конференции, олимпиады, конкурсы, соревнования, спортивные клубы, общественно полезные практики и другое.

При организации внеурочной деятельности обучающихся школа использует возможности организаций дополнительного образования (учреждения культуры, спорта).

Промежуточная аттестация – процедура, проводимая с целью оценки качества освоения обучающимися части содержания (четвертное оценивание) или всего объема учебной дисциплины за учебный год (годовое оценивание).

Промежуточная/годовая аттестация обучающихся за четверть осуществляется в соответствии с календарным учебным графиком.

Все предметы обязательной части учебного плана оцениваются по четвертям. Предметы из части, формируемой участниками образовательных отношений, являются безотметочными и оцениваются «зачет» или «незачет» по итогам четверти.

Промежуточная аттестация проходит на последней учебной неделе четверти. Формы и порядок проведения промежуточной аттестации определяются «Положением о формах, периодичности и порядке

текущего контроля успеваемости и промежуточной аттестации обучающихся Муниципальное бюджетное общеобразовательное учреждение г. Владимира "Средняя общеобразовательная школа №28".

Оценивание младших школьников в течение первого года обучения осуществляются в форме словесных качественных оценок на критериальной основе, в форме письменных заключений учителя, по итогам проверки самостоятельных работ.

Освоение основных образовательных программ начального общего образования завершается итоговой аттестацией. Нормативный срок освоения ООП НОО составляет 4 года.

# УЧЕБНЫЙ ПЛАН

Предметная область	Учебный предмет	Количество часов в неделю									
		1а	1б	1в	2а	2б	2в	3а	3б	4а	4б
<b>Обязательная часть</b>											
Русский язык и литературное чтение	Русский язык	5	5	5	5	5	5	5	5	5	5
	Литературное чтение	4	4	4	4	4	4	4	4	4	4
Иностранный язык	Иностранный язык	0	0	0	2	2	2	2	2	2	2
Математика и информатика	Математика	4	4	4	4	4	4	4	4	4	4
Обществознание и естествознание ("окружающий мир")	Окружающий мир	2	2	2	2	2	2	2	2	2	2
Основы религиозных культур и светской этики	Основы религиозных культур и светской этики	0	0	0	0	0	0	0	0	1	1
Искусство	Изобразительное искусство	1	1	1	1	1	1	1	1	1	1
	Музыка	1	1	1	1	1	1	1	1	1	1
Технология	Технология	1	1	1	1	1	1	1	1	1	1
Физическая культура	Физическая культура	2	2	2	2	2	2	2	2	2	2
<b>Итого</b>		<b>20</b>	<b>20</b>	<b>20</b>	<b>22</b>	<b>22</b>	<b>22</b>	<b>22</b>	<b>22</b>	<b>23</b>	<b>23</b>
<b>Часть, формируемая участниками образовательных отношений</b>											
<b>Наименование учебного курса</b>											
Математика		1	1	1	1	1	1	1	1	0	0
<b>Итого</b>		<b>1</b>	<b>1</b>	<b>1</b>	<b>1</b>	<b>1</b>	<b>1</b>	<b>1</b>	<b>1</b>	<b>0</b>	<b>0</b>
<b>ИТОГО недельная нагрузка</b>		<b>21</b>	<b>21</b>	<b>21</b>	<b>23</b>	<b>23</b>	<b>23</b>	<b>23</b>	<b>23</b>	<b>23</b>	<b>23</b>
Количество учебных недель		33	33	33	34	34	34	34	34	34	34
Всего часов в год		69	69	69	78	78	78	78	78	78	78
		3	3	3	2	2	2	2	2	2	2

## План внеурочной деятельности (недельный)

Муниципальное бюджетное общеобразовательное учреждение г. Владимира "Средняя общеобразовательная школа №28"

Учебные курсы	Количество часов в неделю									
	1а	1б	1в	2а	2б	2в	3а	3б	4а	4б
«Разговоры о важном»	1	1	1	1	1	1	1	1	1	1
«Путешествие по родному краю»	1	1	1	1	1	1	1	1	1	1
«Юный информатик»	0	0	0	1	1	1	1	1	1	1
«Финансовая грамотность» »	1	1	1	1	1	1	1	1	1	1
«Путешествие в мир профессий»	1	1	1	1	1	1	1	1	1	1
«Чтение с увлечением»	0	0	0	0	0	0	1	1	1	1
«Занимательная математика», «Математика с увлечением»	1	1	1	0	0	0	0	0	0	0
«Занимательный русский язык»	1	1	1	1	1	1	0	0	0	0
«Подвижные игры»	1	1	1	1	1	1	1	1	1	1
«Если хочешь быть здоров»	0	0	0	0	0	0	1	1	0	0
«В мире музыкальных звуков» , «Музыка»	1	1	1	1	1	1	1	1	1	1
«Умелые руки»	1	1	1	1	1	1	0	0	1	1
«Портфолио» «Мои достижения»	1	1	1	1	1	1	1	1	1	1
<b>ИТОГО недельная нагрузка</b>	<b>10</b>	<b>10</b>	<b>10</b>	<b>10</b>	<b>10</b>	<b>10</b>	<b>10</b>	<b>10</b>	<b>10</b>	<b>10</b>

## Формы промежуточной аттестации начального общего образования на 2023-2024 учебный год

Предметы			
	2 класс	3 класс	4 класс
Русский язык	Контрольная работа	Контрольная работа	Контрольная работа
Литературное чтение	Годовая отметка	Годовая отметка	Годовая отметка
Иностранный язык	Годовая отметка	Годовая отметка	Контрольная работа
Математика	Контрольная работа	Контрольная работа	Контрольная работа
Окружающий мир	Годовая отметка	Годовая отметка	Годовая отметка
Музыка	Годовая отметка	Годовая отметка	Годовая отметка
Изобразительное искусство	Годовая отметка	Годовая отметка	Годовая отметка
Технология	Годовая отметка	Годовая отметка	Годовая отметка

Физическая культура	Годовая отметка	Годовая отметка	Годовая отметка
---------------------	-----------------	-----------------	-----------------

### 3.2 Календарный учебный график.

#### Годовой календарный учебный график МБОУ г. Владимира «СОШ №28 им. М.П. Лазарева»

на 2023-2024 учебный год

#### I. Продолжительность 2023-2024 учебного года в МБОУ г. Владимира «СОШ №28 им. М.П. Лазарева»:

1. Начало учебного года – 1 сентября 2022 года
2. Продолжительность учебного года составляет: 1 класс – не менее 33 учебные недели; 2-10 классы – не менее 34 учебных недель;

#### II. Регламентация образовательного процесса

1. Учебный год делится на 4 учебные четверти (2 учебных полугодия):

##### 1 классы

четверть	начало	окончание	Количество учебных недель
первая	01.09.2023	27.10.2023	8
вторая	07.11.2023	29.12.2023	7
третья	09.01.2024	16.02.2024	6
	26.02.2024	22.03.2024	4
четвертая	01.04.2024	20.05.2024	8

##### 2– 8, 10 классы

четверть	начало	окончание	количество учебных недель
первая	01.09.2023	27.10.2023	8
вторая	07.11.2023	29.12.2023	7
третья	09.01.2024	22.03.2024	11
четвертая	01.04.2024	20.05.2024	8

##### 9 классы

четверть	начало	окончание	количество учебных недель
первая	01.09.2023	27.10.2023	8
вторая	07.11.2023	29.12.2023	7
третья	09.01.2024	22.03.2024	11
четвертая	01.04.2024	В соответствии с планом проведения ГИА	8

## 2. Продолжительность каникул в течение учебного года:

название каникул	начало	окончание	продолжительность в днях
осенние	30.10.2023	06.11.2023	8
зимние	30.12.2023	08.01.2024	10
весенние	16.03.2024	24.03.2024	9

Летние каникулы для 1-8, 10 классов – с 21 мая 2024 года;

Для учащихся 9-х классов 2023 – 2024 учебный год завершается в соответствии с расписанием государственной итоговой аттестации на 2023-2024 учебный год и учебным планом. Каникулярное время для выпускников 9 и 11 классов предоставляется до 31.08.2023 по личному заявлению.

### III. Регламентация образовательного процесса на учебную неделю:

1. Продолжительность учебной недели: в 1 – 9 - 5 учебных дней.  
в 10 классе – 6 учебных дней

### IV. Регламентация образовательного процесса на учебный день:

Все учащиеся школы обучаются в одну (первую) смену.

Продолжительность учебного занятия (урока) в 1 классе составляет 35 минут (в первом полугодии) и 40 минут (во втором полугодии), во 2-10 классах – 40 минут.

#### 1. Режим учебных занятий для 1- 10-х классов с понедельника по пятницу:

- 1 урок – 8.00-8.40 – перемена 20 минут;
- 2 урок – 9.00-9.40 – перемена 20 минут;
- 3 урок – 10.00-10.40 – перемена 20 минут;
- 4 урок – 11.00-11.40 – перемена 20 минут;
- 5 урок – 11.50-12.30 – перемена 10 минут;
- 6 урок – 12.40-13.20 – перемена 10 минут;
- 7 урок – 13.30-14.10

Начало	Режимное мероприятие	Окончание
8.00	1 урок	8.40
8.40	1 перемена	9.00
9.00	2 урок	9.40
9.40	2 перемена	10.00
10.00	3 урок	10.40
10.40	3 перемена	11.00
11.00	4 урок	11.40
11.40	4 перемена	11.50
11.50	5 урок	12.30
12.30	5 перемена	12.40
12.40	6 урок	13.20
13.20	6 перемена	13.30
13.30	7 урок	14.10

## 2. **Организация питания:**

- 1 перемена – завтрак 1-2 классы
  - 2 перемена – завтрак 3-5 классы
  - 3 перемена – завтрак 6-10 классы
- перемена - обед

## 3. **Организация текущей, промежуточной и итоговой аттестации**

**Текущая и промежуточная аттестация** проводятся в сроки, определяемые приказами по образовательному учреждению. Оценки по предметам, дисциплинам за учебный период выставляются за 2 дня до его окончания. В начальной школе, в первом и втором классах, текущая аттестация не проводится, в 3-9 классах текущая аттестация осуществляется за каждую учебную четверть и промежуточная аттестация

– за учебный год, в 10 классе – за каждое учебное полугодие и год. Промежуточная аттестация проводится по окончании учебного года в форме выставления годовых отметок учителем за весь курс обучения на основании результатов текущей аттестации за учебные четверти (полугодия).

Восполнение учащимися знаний материала, пропущенного по уважительным причинам, производится самостоятельно, на индивидуальных консультациях и в каникулярное время с обязательной их аттестацией.

**Итоговая аттестация в 9-х классах** проводится в соответствии со сроками, установленными Рособрнадзором Российской Федерации на 2023-2024 учебный год.

**В соответствии со сроками окончания учебных четвертей определяются следующие периоды ликвидации задолженности по предметам:**

учебная четверть	сроки ликвидации
I	16.10 – 27.10.2023
II	18.12 – 29.12.2023
III	04.03 – 15.03.2024
IV	06.05 – 20.05.2024

Для избегания перегрузки учащихся в конце четверти, полугодия, года разрешается проведение контрольных работ и зачетов не более одного в день, трех в неделю. Время проведения итоговых контрольных работ определяется общешкольным графиком, составляемым заместителем директора по согласованию с учителями – предметниками. В конце четверти, полугодия школа предоставляет возможность сдачи зачетов по предметам учащимися, пропустившим занятия по неуважительной причине в данной четверти (полугодии) с соблюдением всех требований.

В соответствии с окончанием учебных четвертей определяются следующие сроки выставления четвертных и годовых оценок:

- За первую учебную четверть – не позднее 26.10.2023;
- За вторую учебную четверть (первое учебное полугодие) – не позднее 28.12.2023;
- За третью учебную четверть – не позднее 14.03.2024;
- За четвертую учебную четверть (второе учебное полугодие) и год – не позднее 16.05.2024.

В целях решения текущих вопросов по организации воспитательной,

образовательной деятельности, в МБОУ г. Владимира «СОШ №28 им. М.П. Лазарева» для учащихся и их родителей (законных представителей) создается система индивидуальных собеседований с педагогами школы, 2 и 4 понедельник месяца с 15.00 до 17.00

#### ***V. Регламентация ненормируемой части педагогической и административно - педагогической работы***

1. План проведения педсоветов:

**Август** – Образовательная система школы: состояние, проблемы, перспективы в новом учебном году.

**Октябрь** – Введение обновленных ФГОС: проблемы и пути их решения. Освоение педагогами компетенций по формированию функциональной грамотности в условиях внедрения обновленных ФГОС

**Декабрь** – Система оценки качества образовательного результата: проблема профессионального единства. От результатов внутренней оценки к независимой оценке ЕГЭ и ОГЭ.

**Март** – Новая система воспитания в действии..

**Апрель** – Совершенствование работы учителя в системе модернизации современного образования.

**Май** – Итоговый педсовет. Результативность обучения и воспитания школьников в соответствии с планируемыми результатами.

2. Оперативное совещание педагогического коллектива –

понедельник 14.30

3. Плановое совещание администрации - пятница 14.00

4. Заседание Совета школы каждый последний понедельник месяца.

5. Профсоюзное собрание – 1 раз в месяц.

#### ***График проведения родительских собраний:***

№	дата проведения	
	1-4 классы	5-10 классы
1	29.08.2023	30.08.2023
2	11.10.2023	12.10.2023
3	13.12.2023	14.12.2023
4	28.02.2024	29.02.2024
5	24.04.2024	25.04.2024

### **3.3 План внеурочной деятельности**

#### **План внеурочной деятельности (недельный)**

Муниципальное бюджетное общеобразовательное учреждение г. Владимира "Средняя общеобразовательная школа №28"

В соответствии с федеральным государственным образовательным стандартом начального общего образования и основного общего образования основная образовательная программа реализуется образовательной организацией, в том числе и через

#### **внеурочную деятельность.**

В качестве организационного механизма реализации внеурочной деятельности в МБОУ «СОШ №28» используется план внеурочной деятельности, являющийся нормативным документом, который

обеспечивает введение в действие и реализацию требований ФГОС начального общего образования.

План определяет общий и максимальный объем нагрузки

обучающихся в рамках внеурочной деятельности, состав и структуру направлений и форм внеурочной деятельности по классам.

Формы внеурочной деятельности предусматривают активность и самостоятельность обучающихся, сочетают индивидуальную и групповую работы, обеспечивают гибкий режим занятий (продолжительность, последовательность), переменный состав обучающихся, проектную и исследовательскую деятельность, экскурсии, походы, деловые игры и пр.

В зависимости от конкретных условий реализации основной образовательной программы, числа обучающихся и их возрастных особенностей допускается формирование учебных групп из обучающихся разных классов в пределах одного уровня образования.

В соответствии с требованиями обновленных ФГОС НОО и ООО МБОУ г. Владимира «СОШ №28» обеспечивает проведение до 10 часов еженедельных занятий внеурочной деятельности (до 1320 часов на уровне начального общего образования, до 1750 часов на уровне основного общего образования).

Часы внеурочной деятельности используются МБОУ г. Владимира «СОШ №28» на социальное, творческое, интеллектуальное, общекультурное, физическое, гражданско-патриотическое развитие обучающихся, создавая условия для их самореализации и осуществляя педагогическую поддержку в преодолении ими трудностей в обучении и социализации. Обязательным условием организации внеурочной деятельности является ее воспитательная направленность, соотнесенность с рабочей программой воспитания образовательной организации.

План подготовлен с учетом требований Федерального государственного образовательного стандарта начального общего и основного общего образования, санитарно-эпидемиологических правил и нормативов СанПин 2.4.3648-20, обеспечивает широту развития личности обучающихся, учитывает социокультурные потребности, регулирует недопустимость перегрузки обучающихся.

План составлен с целью:

- дальнейшего совершенствования образовательного процесса;
- повышения результативности обучения детей;
- обеспечения вариативности образовательного процесса;
- сохранения единого образовательного пространства;
- выполнения гигиенических требований к условиям обучения школьников и сохранения их здоровья.

Специфика внеурочной деятельности заключается в том, что в условиях общеобразовательного учреждения ребёнок получает возможность подключиться к занятиям по интересам, познать новый способ существования — безоценочный, при этом обеспечивающий достижение успеха благодаря его способностям независимо от успеваемости по обязательным учебным дисциплинам.

Внеурочная деятельность направлена на разностороннее развитие обучающихся. Разностороннее развитие обучающихся возможно только в том случае, если весь набор воспитательных технологий и

методик работы с детьми создает условия для самореализации ребенка.

Самореализации обучающихся способствуют развитие у них познавательной мотивации и



познавательного интереса, творческих способностей, умение находить необходимую информацию и других универсальных учебных действий.

Основное назначение внеурочной деятельности в условиях ФГОС НОО определяет цель: создание условий для позитивного общения обучающихся в школе и за ее пределами, для проявления инициативы и самостоятельности, ответственности, искренности и открытости в реальных жизненных

ситуациях, интереса к внеклассной деятельности на всех возрастных этапах.

**Целью внеурочной** деятельности в школе является создание условий для самоопределения, самовыражения учащихся, проявления и развития их творческих способностей, воспитание гражданственности, трудолюбия, уважения к правам и свободам человека, любви к окружающей природе, Родине, семье, формирование здорового образа жизни.

Внеурочная деятельность в МБОУ «СОШ №28» решает следующие

**задачи:**

1. расширение общекультурного кругозора;
2. формирование позитивного восприятия ценностей общего образования и более успешного освоения его содержания;
3. включение в лично значимые творческие виды деятельности;
4. формирование нравственных, духовных, эстетических ценностей;
5. участие в общественно значимых делах;
6. помощь в определении способностей к тем или иным видам деятельности (художественной, спортивной, технической и др.) и содействие в их реализации в творческих объединениях дополнительного образования;
7. создание пространства для межличностного общения.

Модель внеурочной деятельности разрабатывалась в соответствии с **принципами:**

➤ Принцип учёта потребностей обучающихся и запросов их родителей.

➤ Принцип преемственности.

➤ Принцип разнообразия направлений

внеурочной деятельности, предполагающей реализацию направлений.

➤ Принцип учета социокультурных особенностей школы.

МБОУ г. Владимира «СОШ №28» предоставляет обучающимся возможность выбора широкого спектра занятий, направленных на развитие школьника. Занятия проводятся в форме экскурсий, кружков, конференций, квестов, олимпиад, соревнований, проектной деятельности и т. д.

В соответствии с требованиями обновленных ФГОС НОО и ООО МБОУ г. Владимира «СОШ №28» обеспечивает проведение до 10 часов еженедельных занятий внеурочной деятельности (до 1320 часов на уровне начального общего образования, до 1750 часов на уровне основного общего образования). Время, отводимое на внеурочную деятельность, определено организацией самостоятельно, исходя из

необходимости обеспечить достижение планируемых результатов реализации основной образовательной программы на основании запросов обучающихся, родителей (законных представителей), а также имеющихся кадровых, материально-технических и других условий. Внеурочная деятельность опирается на содержание основного образования, интегрирует с ним, что позволяет сблизить процессы воспитания, обучения и развития, решая тем самым одну из наиболее сложных проблем современной педагогики. В процессе совместной творческой деятельности учителя и обучающегося происходит становление личности ребенка.

Внеурочная деятельность в МБОУг. Владимира «СОШ №28» организуется по следующим направлениям:

- 1. Спортивно-оздоровительная деятельность** направлена на физическое развитие школьника, углубление знаний об организации жизни и деятельности с учетом соблюдения правил здорового безопасного образа жизни.
- 2. Проектно-исследовательская деятельность** организуется как углубленное изучение учебных предметов в процессе совместной деятельности по выполнению проектов.
- 3. Коммуникативная деятельность** направлена на совершенствование функциональной коммуникативной грамотности, культуры диалогического общения и словесного творчества.
- 4. Художественно-эстетическая творческая деятельность** организуется как система разнообразных творческих мастерских по развитию художественного творчества, способности к импровизации, драматизации, выразительному чтению, а также становлению умений участвовать в театрализованной деятельности.
- 5. Информационная культура** предполагает учебные курсы в рамках внеурочной деятельности, которые формируют представления младших школьников о разнообразных современных информационных средствах и навыки выполнения разных видов работ на компьютере.
- 6. Интеллектуальные марафоны** — система интеллектуальных соревновательных мероприятий, которые призваны развивать общую культуру и эрудицию обучающегося, его познавательные интересы и способности к самообразованию.
- 7. «Учение с увлечением!»** включает систему занятий в зоне ближайшего развития, когда учитель непосредственно помогает обучающемуся преодолеть трудности, возникшие при изучении разных предметов.

Выбор **форм организации внеурочной деятельности** подчиняется следующим требованиям:

- 1) целесообразность использования данной формы для решения поставленных задач конкретного направления;
- 2) преобладание практико-ориентированных форм, обеспечивающих непосредственное активное участие обучающегося в практической деятельности, в том числе совместной (парной, групповой, коллективной);
- 3) учет специфики коммуникативной деятельности, которая сопровождает то или иное направление внеучебной деятельности;
- 4) использование форм организации, предполагающих использование средств ИКТ.

Возможными формами организации внеурочной деятельности могут быть следующие: учебные курсы и факультативы; художественные, музыкальные и спортивные студии; соревновательные мероприятия, дискуссионные клубы, секции, экскурсии, мини-исследования; общественно полезные практики и др. К участию во внеурочной деятельности могут привлекаться организации и учреждения дополнительного образования, культуры и спорта. В этом случае внеурочная деятельность может проходить не только в помещении

образовательной организации, но и на территории другого учреждения (организации), участвующего во внеурочной деятельности. Это может быть, например, спортивный комплекс, музей, театр и др. При организации внеурочной деятельности непосредственно образовательной организации в этой работе могут принимать участие все педагогические работники данной организации (учителя начальной школы, учителя-предметники, социальные педагоги, педагоги-психологи, учителя-дефектологи, логопед, воспитатели, библиотекарь и др.).

С целью реализации принципа формирования единого образовательного пространства на всех уровнях образования используется модель плана с преобладанием *учебно-познавательной деятельности*, когда наибольшее внимание уделяется внеурочной деятельности по учебным предметам и формированию функциональной грамотности

В МБОУ г. Владимира «СОШ №28» реализуется следующая модель плана внеурочной деятельности:

Модель плана внеурочной деятельности	Содержательное наполнение
Преобладание учебно-познавательной деятельности	занятия обучающихся по углубленному изучению отдельных учебных предметов; занятия обучающихся по формированию функциональной грамотности; занятия обучающихся с педагогами, сопровождающими проектно-исследовательскую деятельность; профориентационные занятия обучающихся;

### **Режим организации внеурочной деятельности**

Продолжительность учебного года составляет: в 1 - классах - 33 учебные недели, во 2 - 4 классах - 34 недели.

Чередование учебной и внеурочной деятельности в рамках реализации и основной образовательной программы начального общего образования определяет МБОУ г. Владимира «СОШ №28». Между началом внеурочной деятельности и последним уроком организуется перерыв не менее 40 минут для отдыха детей.

Организация внеурочной деятельности для 1-4 классов осуществляется в первой половине дня и частично во второй половине дня.

Продолжительность одного занятия внеурочной деятельности составляет 35 – 40 минут с обязательным 10-минутным перерывом

между занятиями (в соответствии с нормами СанП 2.4.3648-20).

Длительность занятия может изменяться, в зависимости от формы занятия (экскурсия, пешая прогулка, праздник, просмотр спектакля с последующим обсуждением и т. п.). Длительность занятия обязательно фиксируется в журнале. Родители (законные представители) заблаговременно информируются о проводимых мероприятиях, месте и времени их проведения, времени окончания.

При организации внеурочной деятельности обучающихся МБОУ

«СОШ №28» используются возможности учреждений дополнительного образования, культуры, спорта и других организаций.

Содержание занятий формируется с учётом пожеланий обучающихся и их родителей (законных представителей) и

осуществляется посредством различных форм организации, отличных от урочной системы обучения, таких, как: экскурсии, кружки, секции, круглые столы, конференции, диспуты, школьные научные общества, олимпиады, конкурсы, соревнования, поисковые и научные исследования, общественно полезные практики и т. д.

Учет занятости учащихся внеурочной деятельностью осуществляется

руководителем объединения, проводившего занятие в журнале. Содержание занятий в журнале учёта должно

соответствовать содержанию программы внеурочной деятельности.

Занятия проводятся по группам в соответствии с утвержденной программой. Формирование групп осуществляется на основе заявлений родителей (законных представителей) обучающихся. Количество учащихся в группах не менее 10 – 15 человек.

Текущий контроль за посещением занятий внеурочной деятельности осуществляется классным руководителем в соответствии с должностной инструкцией. Для занятий внеурочной деятельностью устанавливается стабильное расписание отдельно от расписания уроков образовательной организации и утверждается приказом директора школы. В расписании указывается время и место

проведения занятия.

Внеурочная деятельность осуществляется на основе примерных и авторских программ внеурочной деятельности.

#### Содержание

образовательной программы, формы и методы ее реализации

определяются педагогом самостоятельно, исходя из образовательно - воспитательных задач, психолого-педагогической целесообразности, санитарно - гигиенических норм, материально - технических условий. Так же соблюдаются основные здоровьесберегающие требования к осуществлению внеурочной деятельности:

- форма проведения занятий отличная от урока;
- соблюдение динамической паузы между учебными занятиями по расписанию и внеурочной деятельностью в школе.

Планируемые результаты реализации программ внеурочной деятельности предполагают **комплексный подход к оценке**

**результатов** образования, позволяющий вести оценку достижения учащимися всех трёх групп результатов образования: **личностных, метапредметных и предметных.**

**Первый уровень результатов** — приобретение учащимися

социальных знаний (об общественных нормах, устройстве общества, социально одобряемых и не одобряемых формах поведения в обществе и т. п.), первичного понимания социальной реальности и повседневной жизни. **Второй уровень результатов** — получение учащимися опыта переживания и позитивного отношения к базовым ценностям общества, ценностного отношения к социальной реальности в целом.

**Третий уровень результатов** — получение учащимся начального опыта самостоятельного общественного действия, формирование у младшего школьника социально приемлемых моделей поведения.

Только в самостоятельном общественном действии человек действительно становится (а не просто узнаёт о том, как стать) гражданином, социальным деятелем, свободным человеком.

Предусматриваются следующие формы подведения итогов: защита проекта, тестирование, соревнование в мастерстве, выставка работ, олимпиада, викторина, соревнование, отчетный концерт, публичное выступление в соответствии с рабочей программой.

**Материально-техническое обеспечение внеурочной**

**деятельности** Для организации внеурочной деятельности в рамках ФГОС нового поколения в школе используются общешкольные помещения: столовая, в которой организовано питание; спортивный зал, оснащенный необходимым оборудованием и спортивным инвентарем; медицинский кабинет, кабинетами технологии, оборудованными для занятий декоративно – прикладным творчеством; кабинет музыки, оборудованный музыкальной аппаратурой, комплектом аудио, видео записей; актовый зал, в котором проходят конференции, праздники, встречи с интересными людьми; библиотека, кабинет психологии, школьный музей,



игры»										
«Если хочешь быть здоров»	0	0	0	0	0	0	1	1	0	0
«В мире музыкальных звуков» , «Музыка»	1	1	1	1	1	1	1	1	1	1
«Умелые руки»	1	1	1	1	1	1	0	0	1	1
«Портфолио» «Мои достижения»	1	1	1	1	1	1	1	1	1	1
<b>ИТОГО недельная нагрузка</b>	<b>10</b>	<b>10</b>	<b>10</b>	<b>10</b>	<b>10</b>	<b>10</b>	<b>10</b>	<b>10</b>	<b>10</b>	<b>10</b>

### 3.4 Календарный план воспитательной работы

#### ПЛАН ВОСПИТАТЕЛЬНОЙ РАБОТЫ

МБОУ г. Владимира «СОШ №28 им. М.П. Лазарева»

Уровень начального общего образования

(1-4 классы)

Ключевые общешкольные дела			
Дела	Клас с ы	Ориентировочн ое время проведения	Ответственные
Праздник, посвященный Днюзнаний: - тематические уроки («УрокМира», «Я-гражданин РФ»).	1-4	01.09	Заместитель директора по ВР, классные руководители
Дни безопасности в школе	1-4	01.09-13.09	Заместитель директора по безопасности, учитель ОБЖ, классные руководители
Участие в месячнике «Внимание, дети», проведение инструктажа поПДД в общественном транспорте	1-4	01.09-11.09	Заместитель директора по безопасности, классные руководители
День солидарности в борьбес терроризмом	1-4	03.09	Заместитель директора по ВР, классные руководители
Тематические инструктажи по ТБ «Правила поведения обучающихся», «Правила ПДД», «Мобильные средства связи»	1-4		Заместитель директора по безопасности, классные руководители
Открытие выставки рисунков «Лето с моей семьёй»	1-4	сентябрь	Заместитель директора по ВР, классные руководители
Школьный конкурс декоративно - прикладного ихудожественного творчества «Золотая осень»	1-4	сентябрь	Заместитель директора по ВР, классные руководители
Выявление обучающихся, требующих повышенного педагогического внимания.	1-4	сентябрь	Заместитель директора по ВР, классные руководители, социальный педагог
Организация досуга обучающихся, состоящих наразличного вида учетах. Вовлечение в школьныеобъединения дополнительного образования.	1-4	сентябрь	Заместитель директора по ВР,классные руководители
Работа по индивидуальным программам с обучающимисяи семьями, состоящими на учете в КДНиЗП, ДеСОП	1-4	сентябрь	Заместитель директора по ВР, классные руководители, социальный педагог

Организация работы с обучающимися, требующими повышенного	1-4	сентябрь	Заместитель директора по ВР, классные руководители
---	-----	----------	---



педагогического внимания			
Организация работы кружков, студий, клубов по интересам.	1-4	сентябрь	Заместитель директора по ВР, классные руководители
Организация работы Школы правового воспитания в течение года (Совместно с РАНХиГС)	1-4	сентябрь	Заместитель директора по ВР, классные руководители
Организация ШПД (анкетирование, заявления родителей, формирование групп)	1-4	сентябрь	Заместитель директора по ВР, классные руководители
Диагностика обучающихся 1 классов (первичная адаптация)	1	сентябрь	Педагог-психолог
Городская выставка детского творчества «Зеркало природы»	1-4	октябрь	Заместитель директора по ВР, классные руководители
Городской конкурс гербариев (ДДюТ)	1-4	сентябрь	Заместитель директора по ВР, классные руководители
Городской конкурс «Город детства» (СЮН)	1-4	сентябрь	Заместитель директора по ВР, классные руководители
Сбор макулатуры	1-4	сентябрь	Заместитель директора по ВР, классные руководители
Организация горячего питания обучающихся	1-4	сентябрь	Заместитель директора по ВР, классные руководители
Конкурс творческих работ по безопасности дорожного движения (ЮАШ)	1-4	сентябрь-октябрь	Заместитель директора по ВР, классные руководители
Праздник «Посвящение первоклассники»	1-4	октябрь	Заместитель директора по ВР, классные руководители
Муниципальный этап смотра-конкурса на лучшую ОО по профилактике детского дорожно-транспортного травматизма (ЮАШ)	1-4	сентябрь-декабрь	Заместитель директора по ВР, классные руководители
Тематические классные часы, посвященные «Дню пожилого человека»	1-4	01.10	Заместитель директора по ВР, классные руководители

Праздник, посвященный Дню учителя: - конкурс детских рисунков - конкурс газет «Самый классный учитель» - концертная программа «Дорогим учителям!»	1-4	октябрь	Заместитель директора по ВР, классные руководители, педагоги-организаторы
--	-----	---------	---

Школьный конкурс рисунков плакатов «Маленькая искра – причина большого пожара»	1-4	октябрь	Заместитель директора по ВР, классные руководители
Общешкольная линейка, посвященная итогам 1 четверти	1-4	октябрь	Заместитель директора по ВР, классные руководители
День интернета. Всероссийский урок безопасности школьников в сети Интернет	1-4	28.10-30.10	Заместитель директора по ВР, классные руководители
Инструктаж по ТБ «Правила поведения в осенние каникулы»	1-4	октябрь	Заместитель директора по безопасности, классные руководители
Месячник гражданской обороны	1-4	02.10-03.11	Заместитель директора по безопасности, классные руководители
Осенняя Неделя Добрых Дел	1-4	октябрь	Заместитель директора по ВР, классные руководители
Акция по сбору кормов для питомцев приютов «Атлант» и «Валента»	1-4	октябрь, апрель	Заместитель директора по ВР, классные руководители, педагоги-организаторы
Месячник по благоустройству территории школы и города	1-4	октябрь, апрель	Заместитель директора по ВР, классные руководители
Диагностика физического развития обучающихся. Составление паспорта здоровья.	1-4	октябрь	Заместитель директора по ВР, классные руководители, учителя физкультуры
Праздничные мероприятия, посвященные Дню народного единства	1-4	ноябрь	Заместитель директора по ВР, классные руководители, педагоги-организаторы
Тематические мероприятия, посвященные Конвенции о правах ребенка	1-4	ноябрь	Заместитель директора по ВР, классные руководители
Организация каникулярного отдыха обучающихся, требующих повышенного педагогического внимания	1-4	ноябрь	Заместитель директора по ВР, классные руководители, социальный педагог
Городской заочный конкурс «Юннат» (СЮН)	4-8	ноябрь	Заместитель директора по ВР, классные руководители

Месячник безопасности на водных объектах	1-4	ноябрь-декабрь	Заместитель директора по безопасности,
--	-----	----------------	--

			классные руководители
Инструктажи «Тонкий лед», «Гололед»	1-4	ноябрь	Заместитель директора по безопасности, классные руководители
Муниципальная заочная выставка работ обучающихся «Декоративно-прикладное творчество и народные ремёсла» (ГИМЦ)	1-4	ноябрь	Заместитель директора по ВР, классные руководители
Азбука толерантности (ДООспЦ)	1-4	ноябрь	Заместитель директора по ВР, классные руководители
Тематические классные часы, посвященные Дню Героев Отечества	1-4	09.12	Заместитель директора по ВР, классные руководители
Тематические классные часы, посвященные Дню Конституции	1-4	декабрь	Заместитель директора по ВР, классные руководители
Школьный конкурс на лучшее новогоднее украшение кабинета	1-4	декабрь	Заместитель директора по ВР, классные руководители
Конкурс новогодней открытки «Профессия – Дед Мороз» (ГМУК)	1-4	декабрь	Заместитель директора по ВР, классные руководители
Конкурс инсценированной песни по правилам безопасного поведения на дороге (ЮАШ)	1-4	декабрь	Заместитель директора по ВР, классные руководители
Игра «Новогодний светофор» (ЮАШ)	1-4	декабрь	Заместитель директора по ВР, классные руководители
Игра для отрядов ЮИД «Новогодний перекресток» (ЮАШ)	1-4	декабрь	Заместитель директора по ВР, классные руководители
Новогодние программы в учреждениях культуры	1-4	декабрь	Заместитель директора по ВР, классные руководители
Городской фестиваль-конкурс «Зимушка – зима» (ДДЮТ)	1-4	декабрь	Заместитель директора по ВР, классные руководители
Городская выставка «Рождественская звезда»	1-4	с 25.12	Заместитель директора по ВР, классные руководители
Линейка по подведению итогов 2 четверти	1-4	декабрь	Заместитель директора по ВР, классные руководители

Муниципальный этап	1-4	декабрь-январь	Заместитель
--------------------	-----	----------------	-------------

конкурса «Грамотеи.ру»			директора по ВР, классные руководители
Декада по охране и привлечению птиц в сады и парки города (СЮН)	1-4	декабрь-март	Заместитель директора по ВР, классные руководители
Городской конкурс новогодней игрушки (СЮН)	1-4	декабрь	Заместитель директора по ВР, классные руководители
День здоровья «Я выбираю спорт»	1-4	декабрь	Заместитель директора по ВР, классные руководители, учителя физкультуры
Инструктажи «Правила поведения в зимние каникулы», «Пиротехнические средства», «Сосульки»	1-4	декабрь	Заместитель директора по безопасности, классные руководители
Классные часы «М.М. Сперанский - русский общественный и государственный деятель, реформатор, законодворец».	1-4	январь	Заместитель директора по ВР, классные руководители
Школьный конкурс рисунков «Мир моих увлечений»	1-4	январь	Заместитель директора по ВР, классные руководители
Школьный конкурс снежных скульптур «Ай-да мастер»	1-4	январь	Заместитель директора по ВР, классные руководители
Городской конкурс ботанического рисунка (ДДЮТ)	1-4	10.01-28.02 приём работ	Заместитель директора по ВР, классные руководители
Городская акция «Покормите птиц зимой»	1-4	январь	Заместитель директора по ВР, классные руководители
Фестиваль знатоков земли Владимирской «По родному краю» (ГИМЦ)	1-4	январь-март	Заместитель директора по ВР, классные руководители
Муниципальный конкурс «Музыкальная карусель» (ГИМЦ)	1-4	январь-март	Заместитель директора по ВР, классные руководители
Муниципальный этап конкурса чтецов «Живая классика» (ГИМЦ)	1-4	январь	Заместитель директора по ВР, классные руководители
Неделя безопасного Рунета (в рамках Всемирного дня без интернета)	1-4	январь	Заместитель директора по ВР, классные руководители

День здоровья, школьный праздник «Масленица - затейница!»	1-4	февраль	Заместитель директора по ВР, классные руководители
Декада по предупреждению ЧС и подготовке населения к действию при их возникновении	1-4	февраль	Заместитель директора по безопасности, классные руководители
Работа школьного зимнего лагеря	1-4	февраль	Заместитель директора по ВР, классные руководители
Городской литературный конкурс «От сердца идущие строки»	1-4	февраль-март	Заместитель директора по ВР, классные руководители
Муниципальный конкурс «Читатель XXI века»	1-4	февраль-апрель	Заместитель директора по ВР, классные руководители
Акция «Поздравь ветерана»	1-4	февраль	Заместитель директора по ВР, классные руководители
Школьный военно - патриотический конкурс «Служить Отечеству!»	1-4	февраль	Заместитель директора по ВР, классные руководители
Региональный этап Всероссийского экологического форума «Зелёная планета»	1-4	февраль-апрель	Заместитель директора по ВР, классные руководители
Муниципальный этап Зимнего фестиваля ВФСК «ГТО»	1-4	февраль	Заместитель директора по ВР, классные руководители, учителя физкультуры
Турнир по шахматам «Белая ладья»	1-4	февраль	Заместитель директора по ВР, классные руководители, педагоги-организаторы
Всемирный День гражданской обороны	1-4	март	Заместитель директора по безопасности, классные руководители
Городской конкурс детского творчества «Сказка своими руками» (ДДЮТ)	1-4	март-апрель	Заместитель директора по ВР, классные руководители
Праздник прощания с Азбукой	1	март	Заместитель директора по ВР, классные руководители, педагоги-организаторы



Праздничный концерт к 8Марта	1-4	март	Заместитель директора по ВР, классные руководители, педагоги-организаторы
---------------------------------	-----	------	--

Линейки по подведению итогов 3 четверти	1-4	март	Заместитель директора по ВР, классные руководители
Работа школьного весеннего лагеря	1-4	март	Заместитель директора по ВР, классные руководители
Фотоконкурс «Эти забавные животные»	1-4	март	Заместитель директора по ВР, классные руководители
Городской конкурс детского экологического рисунка (СЮН)	1-4	март	Заместитель директора по ВР, классные руководители
Региональный этап Всероссийской экологической акции «Голубая лента» (СЮН)	1-4	22.03	Заместитель директора по ВР, классные руководители
Городской фестиваль детского творчества «Царьдней – Пасха!» (ДДюТ)	1-4	с 23.04 работа выставки, с 27.04 конкурс	Заместитель директора по ВР, классные руководители
Тематические классные часы «День Земли», «Чернобыль – боль Земли»	1-4	апрель	Заместитель директора по ВР, классные руководители
Гагаринский урок «Космос-это мы»	1-4	апрель	Заместитель директора по ВР, классные руководители
Городской фестиваль-конкурс «Пою тебе моё Отечество» (УФКСиМП)	1-4	апрель-май	Заместитель директора по ВР, классные руководители
Олимпиада для первоклассников «Знатоки ПДД»	1	апрель	Заместитель директора по ВР, классные руководители
Месячник пожарной безопасности	1-4	апрель	Заместитель директора по безопасности, классные руководители
Школьный конкурс работ «Этих дней не смолкнет слава: Герой в моей семье»	1-4	апрель	Заместитель директора по ВР, классные руководители
Встречи с детьми Великой Отечественной войны и тружениками тыла	1-4	апрель	Заместитель директора по ВР, классные руководители
Акция «Подарок ветерану»	1-4	апрель	Заместитель директора по ВР, классные руководители

Весенняя неделя Добрых Дел	1-4	апрель	Заместитель директора по ВР, классные руководители
----------------------------	-----	--------	--

Городской праздник «Деньптиц» (СЮН)	1-4	апрель	Заместитель директора по ВР, классные руководители
День Земли (СЮН)	1-4	апрель	Заместитель директора по ВР, классные руководители
Выставка технического творчества обучающихся (дистанционная)	1-4	апрель	Заместитель директора по ВР, классные руководители
Праздник «До свидания, первый класс!»	1	май	Заместитель директора по ВР, классные руководители, педагоги-организаторы
Праздник «До свидания, начальная школа!»	4	май	Заместитель директора по ВР, классные руководители, педагоги-организаторы
Мероприятия, посвященные Дню семьи	1-4	май	Заместитель директора по ВР, классные руководители, педагоги-организаторы
Операция «Досуг»	1-4	май	Заместитель директора по ВР, классные руководители, социальный педагог
Праздничные мероприятия, посвященные 9 Мая	1-4	май	Заместитель директора по ВР, классные руководители, педагоги-организаторы
Школьный фотоконкурс «Мыэтой памяти верны»	1-4	май	Заместитель директора по ВР, классные руководители
Городской конкурс «Мойпрекрасный сад»	1-4	май	Заместитель директора по ВР, классные руководители
Соревнование отрядов ЮИД «Безопасное колесо» (ЮАШ)	1-4	май	Заместитель директора по ВР, классные руководители
Соревнование «Дорожнаяазбука» (ЮАШ)	1-4	май	Заместитель директора по ВР, классные руководители
Летний муниципальный фестиваль ВФСК «ГТО»	1-4	май	Заместитель директора по ВР, классные руководители, учителя физкультуры
Спортивный праздник, посвящённый Дню Победы	1-4	май	

Инструктажи «Правила поведения в летние каникулы», «Осторожно, змеи», «Клещи», «Правила поведения на водных объектах (плоты, лодки)», «Пловцам», «Правила поведения на водоемах в летний период», «Основы первой медицинской помощи: ожог, тепловой, солнечный удар», «ПДД», «Правила противопожарной безопасности»	1-4	май	Заместитель директора по безопасности, классные руководители
Работа летнего школьного лагеря с дневным пребыванием школьников	1-4	июнь	Заместитель директора по ВР, классные руководители
Месячник безопасности наводных объектах	1-4	июнь	Заместитель директора по безопасности, классные руководители

### Курсы внеурочной деятельности

Название курса	Классы	Количество часов в неделю	Ответственные
Умелые руки/ Рукотворчество	1-2,4	1	Учителя начальных классов
Разговор о важном	1-4	1	Учителя начальных классов
Финансовая грамотность	1-4	1	Учителя начальных классов
Путешествие в мир профессий	1-4	1	Учителя начальных классов
Музыка	1-4	1	Учителя начальных классов
Тропинка к своему Я	1-2	1	Учителя начальных классов
Портфолио	1-4	1	Учителя начальных классов
Широка страна моя родная	2	1	Учителя начальных классов
Путешествие по родному краю	1-3	1	Учителя начальных классов
Подвижные игры Если хочешь быть здоров	1-4	1,2	Учителя начальных классов
Умники и умницы	1-2,4	1	Учителя начальных классов
Юный информатик	1,3	1	Учителя начальных классов

Занимательная математика	3	1	Учителя начальных классов
Занимательный русский язык	3	1	Учителя начальных классов



### **3.5 Характеристика условий реализации программы НОО**

#### **3.5.1 Кадровый состав для реализации ООП НОО**

Система условий реализации программы НОО, созданная в образовательной организации, направлена на: достижение обучающимися планируемых результатов освоения программы начального общего образования, в т.ч. адаптированной;

развитие личности, её способностей, удовлетворение образовательных потребностей и интересов, самореализацию обучающихся, в т.ч. одаренных, через организацию урочной и внеурочной деятельности, социальных практик, включая общественно полезную деятельность, профессиональные пробы, практическую подготовку, использование возможностей организаций дополнительного образования и социальных партнеров;

формирование функциональной грамотности обучающихся (способности решать учебные задачи и жизненные проблемные ситуации на основе сформированных предметных, мета-предметных и универсальных способов деятельности), включающей овладение ключевыми навыками, составляющими основу дальнейшего успешного образования и ориентацию в мире профессий;

формирование социокультурных и духовно-нравственных ценностей обучающихся, основанных на гражданственности, российской гражданской идентичности;

индивидуализацию процесса образования посредством проектирования и реализации индивидуальных учебных планов, обеспечения эффективной самостоятельной работы обучающихся при поддержке педагогических работников;

участие обучающихся, родителей (законных представителей) несовершеннолетних обучающихся и педагогических работников в проектировании и развитии программы начального общего образования и условий её реализации, учитывающих особенности развития и возможности обучающихся;

включение обучающихся в процессы преобразования социальной среды (класса, школы), формирования у них лидерских качеств, опыта социальной деятельности, реализации социальных проектов и программ при поддержке педагогических работников;

формирование у обучающихся первичного опыта самостоятельной образовательной, общественной, проектной, учебно-исследовательской, спортивно-оздоровительной и творческой деятельности;

формирование у обучающихся экологической грамотности, навыков здорового и безопасного для человека и окружающей его среды образа жизни;

использование в образовательной деятельности современных образовательных технологий, направленных в т.ч. на воспитание обучающихся и развитие различных форм наставничества;

обновление содержания программы начального общего образования, методик и технологий её реализации в соответствии с динамикой развития системы образования, запросов обучающихся, родителей (законных представителей) несовершеннолетних обучающихся с учетом национальных и культурных особенностей субъекта Российской Федерации;

эффективное использование профессионального и творческого потенциала педагогических и руководящих работников организации, повышения их профессиональной, коммуникативной, информационной и правовой компетентности;

эффективное управление организацией с использованием ИКТ, современных механизмов финансирования реализации программ начального общего образования.

При реализации настоящей образовательной программы НОО в рамках сетевого взаимодействия используются ресурсы иных организаций, направленные на обеспечение качества условий реализации образовательной деятельности.



Должность	Должностные обязанности	Количество работников в ОУ	Уровень квалификации работников ОУ	
			Требования к уровню квалификации	Фактический уровень квалификации
Руководитель образовательной организации	Обеспечивает системную образовательную и административно-хозяйственную работу образовательной организации	1	Высшее профессиональное образование по направлениям подготовки «Государственное и муниципальное управление», «Менеджмент», «Управление персоналом» и стаж работы на педагогических должностях не менее 5 лет либо высшее профессиональное образование и дополнительное профессиональное образование в области государственного и муниципального управления, менеджмента и экономики, стаж работы на педагогических или руководящих должностях не менее 5 лет.	Высшее профессиональное образование, стаж работы на руководящей должности 10 лет
Заместитель руководителя	Координирует работу педагогов, разработку учебно-методической и иной документации. Обеспечивает совершенствование методов организации образовательного процесса. Осуществляет контроль за качеством образовательного процесса.	3	Высшее профессиональное образование по направлениям подготовки «Государственное и муниципальное управление», «Менеджмент», «Управление персоналом» и стаж работы на педагогических должностях не менее 5 лет либо высшее профессиональное образование и дополнительное профессиональное	Высшее профессиональное образование, стаж работы на руководящей должности 3 года.

			образование в области государственного и муниципального управления или менеджмента и экономики и стаж работы на педагогических или руководящих должностях не менее 5 лет.	
--	--	--	---	--

Учитель	Осуществляет обучение и воспитание обучающихся, способствует формированию общей культуры личности, социализации, осознанного выбора и освоения образовательных программ	29	Высшее профессиональное образование или среднее профессиональное образование по направлению подготовки «Образование и педагогика» или в области, соответствующей преподаваемому предмету, без предъявления требований к стажу работы либо высшее профессиональное образование или среднее профессиональное образование и дополнительное профессиональное образование по направлению деятельности и в образовательном учреждении без предъявления требований к стажу работы.	Высшее образование -26 человек Среднее профессиональное образование - 3человек
Педагог-организатор	Содействует развитию личности, талантов и способностей, формированию общей культуры обучающихся, расширению социальной сферы в их воспитании. Проводит воспитательные и иные мероприятия. Организует работу детских клубов, кружков, секций и других объединений, разнообразную деятельность обучающихся и взрослых.	1	Высшее профессиональное образование или среднее профессиональное образование по направлению подготовки «Образование и педагогика» либо в области, соответствующей профилю работы, без предъявления требований к стажу работы.	Высшее профессиональное образование
Социальный педагог	Осуществляет комплекс мероприятий по воспитанию, образованию, развитию и профилактики правонарушений	1	Высшее профессиональное образование или среднее профессиональное образование по направлению подготовки «Образование и педагогика»,	Высшее профессиональное образование

			«Социальная педагогика» либо в области, соответствующей профилю работы, без предъявления требований к стажу работы	
Учитель-логопед	Осуществляет работу, направленную на максимальную коррекцию недостатков в развитии обучающихся.	0	Высшее профессиональное образование в области дефектологии без предъявления требований к стажу работы.	Высшее профессиональное образование
Педагог-психолог	Осуществляет профессиональную деятельность, направленную на сохранение психического, соматического и социального благополучия обучающихся.	1	Высшее профессиональное образование или среднее профессиональное образование по направлению подготовки «Педагогика и психология» без предъявления требований к стажу работы либо высшее профессиональное образование или среднее профессиональное образование и дополнительное про-	Высшее профессиональное образование

			фессиональное образование по направлению подготовки «Педагогика и психология» без предъявления требований к стажу работы.	
Учитель - дефектолог	Осуществляет работу, направленную на максимальную коррекцию недостатков в развитии у обучающихся, воспитанников с нарушениями в развитии, создаваемых для обучающихся, воспитанников с ограниченными возможностями здоровья (для глухих, слабослышащих и позднооглохших, слепых, слабовидящих и поздноослепших детей, детей с тяжелыми нарушениями речи, с нарушением опорно-двигательного аппарата, с задержкой психического развития, умственно отсталых и других детей с ограниченными возможностями здоровья). Осуществляет обследование обучающихся, воспитанников, определяет структуру и степень выраженности имеющегося у них нарушения развития.	0	Высшее профессиональное образование в области дефектологии без предъявления требований к стажу работы.	Высшее профессиональное образование
Библиотекарь	Обеспечивает доступ обучающихся к информационным ресурсам, участвует в их духовно-нравственном воспитании, профориентации и социализации, содействует формированию информационной компетентности обучающихся.	1	Высшее или среднее профессиональное образование по специальности «Библиотечно-информационная деятельность».	Высшее профессиональное образование

Педагогический коллектив школы — стабильный, динамично развивающийся. В настоящее время в школе работают 29 педагогов. В том числе:

с высшим образованием – 26 человек, что составляет 99 % от общего числа работающих;  
с средним профессиональным образованием – 3 человека, что составляет 1 % от общего числа работающих.

На начальном уровне обучения трудятся 14 педагогов.

*Распределение педагогов начального уровня обучения по квалификации*

Квалификационная категория	Количество педагогов
Высшая категория	5
Первая категория	3
Молодой специалист	3
Имеют соответствие	0

### **Профессиональное развитие и повышение квалификации педагогических работников**

Основным условием формирования и наращивания необходимого и достаточного кадрового потенциала образовательной организации является обеспечение в соответствии с новыми образовательными реалиями и задачами адекватности системы непрерывного педагогического образования происходящим изменениям в системе образования в целом. При этом темпы модернизации подготовки и переподготовки педагогических кадров должны опережать темпы модернизации системы образования.

Планы-графики, включающие различные формы непрерывного повышения квалификации всех педагогических работников, а также графики аттестации кадров на соответствие занимаемой должности и квалификационную категорию в соответствии с приказом Минобрнауки России от 07 апреля 2014 г. №276 «Об утверждении Порядка проведения аттестации педагогических работников организаций, осуществляющих образовательную деятельность» представлены в плане методической работы.

Для достижения результатов основной образовательной программы в ходе её реализации предполагается оценка качества и результативности деятельности педагогических работников с целью коррекции их деятельности, а также определения стимулирующей части фонда оплаты труда. Показатели

и индикаторы разработаны образовательной организацией на основе планируемых результатов (в том числе для междисциплинарных программ) и в соответствии с спецификой основной образовательной программы образовательной организации. Они отражают динамику образовательных достижений обучающихся, в том числе формирования УУД (личностных, регулятивных, познавательных, коммуникативных), а также активность и результативность их участия во внеурочной деятельности, образовательных, творческих и социальных, в том числе разновозрастных, проектах, школьном самоуправлении, волонтерском движении. При оценке качества

деятельности педагогических работников учитываются востребованность услуг учителя (в том числе внеурочных) учениками и родителями; использование учителями современных педагогических технологий, в том числе ИКТ и здоровьесберегающих; участие в методической и научной работе, распространение передового педагогического опыта; повышение уровня профессионального мастерства; работа учителя по формированию и сопровождению индивидуальных образовательных траекторий обучающихся, руководству их проектной деятельностью; взаимодействие со всеми участниками образовательных отношений и др.

**Ожидаемый результат повышения квалификации — профессиональная готовность работников образования к реализации ФГОС НОО:**

**обеспечение** оптимального вхождения работников образования в систему ценностей современного образования; **принятие** идеологии ФГОС НОО;

**освоение** новой системы требований к структуре основной образовательной программы, результатам её освоения и условиям реализации, а также системы оценки итогов образовательной деятельности обучающихся;

**овладение** учебно-методическими и информационно-методическими ресурсами, необходимыми для успешного решения задач ФГОС НОО.

Одним из условий готовности образовательной организации к введению ФГОС НОО является создание системы методической работы, обеспечивающей сопровождение деятельности педагогов на всех этапах реализации требований ФГОС.

**План методической работы включает следующие мероприятия:**

Семинары, посвященные содержанию и ключевым особенностям ФГОС НОО.

Тренинги для педагогов с целью выявления и соотнесения собственной профессиональной позиции с целями и задачами ФГОС НОО.

Заседания методических объединений учителей, воспитателей по проблемам реализации ФГОС НОО.

Участие педагогов в корректировке разделов и компонентов основной образовательной программы образовательной организации.

Участие педагогов в проведении мастер-классов, круглых столов, стажерских площадок, открытых уроков, внеурочных занятий и мероприятий по отдельным направлениям введения и реализации ФГОС НОО.

**Подведение итогов и обсуждение результатов мероприятий** осуществляются в разных формах:

совещания при директоре, заседания педагогического и методического советов, в виде решений педагогического совета, размещенных на сайте презентаций, приказов, инструкций, рекомендаций, резолюций и т. д.

Образовательная организация укомплектована вспомогательным персоналом, обеспечивающим создание и сохранение условий материально-технических и информационно-методических условий реализации основной образовательной программы.

**Профессиональное развитие и повышение квалификации педагогических работников.** Основным условием формирования и наращивания необходимого и достаточного кадрового потенциала образовательной организации является обеспечение адекватности системы непрерывного педагогического образования происходящим изменениям в системе образования в целом.

Непрерывность профессионального развития педагогических и иных работников образовательной организации, участвующих в разработке и реализации основной образовательной программы начального общего образования, характеризуется долей работников, повышающих квалификацию не реже 1 раза в 3 года.

При этом могут быть использованы различные образовательные организации, имеющие соответствующую лицензию.

В ходе реализации основной образовательной программы предполагается оценка качества и результативности деятельности педагогических работников с целью коррекции их деятельности, а также определения стимулирующей части фонда оплаты труда.

Ожидаемый результат повышения квалификации — профессиональная готовность работников образования к реализации ФГОС начального общего образования:

обеспечение оптимального вхождения работников образования в систему ценностей современного образования;

освоение системы требований к структуре основной образовательной программы, результатам её освоения и условиям реализации, а также системы оценки итогов образовательной деятельности обучающихся; овладение учебно-методическими и информационно-методическими ресурсами, необходимыми для успешного решения задач ФГОС начального общего образования.

Одним из важнейших механизмов обеспечения необходимого квалификационного уровня педагогических работников, участвующих в разработке и реализации основной образовательной программы начального общего образования, является система методической работы, обеспечивающая сопровождение деятельности педагогов на всех этапах реализации требований ФГОС начального общего образования.

Актуальные вопросы реализации программы начального общего образования рассматриваются методическими объединениями, действующими в образовательной организации, а также методическими и учебно-методическими объединениями в сфере общего образования, действующими на муниципальном и региональном уровнях.

### **3.5.2. Психолого-педагогические условия реализации основной образовательной программы НОО**

Психолого-педагогическое сопровождение образовательных отношений в МБОУ г. Владимира «СОШ №28 им. М.П. Лазаре» реализуется как один из компонентов целостной системы образовательной деятельности в тесном сотрудничестве со всеми участниками образовательных отношений, ориентировано на учащихся, педагогов, администрацию, родителей. Все мероприятия психолого-педагогического сопровождения направлены на содействие по сохранению и укреплению здоровья школьников, обеспечение оптимального учебно-воспитательного процесса.

Исходя из задач школы, были определены направления и содержание психолого-педагогического сопровождения.

Одним из важнейших видов деятельности является **диагностическая работа**, нацеленная на изучение индивидуальных способностей, определение факторов нарушений в развитии учащихся на протяжении всего периода обучения в школе. Проводится мониторинг актуального состояния познавательных

процессов, эмоционально-волевой сферы, адаптации учащихся, на этапе поступления в школу. Диагностическая работа способствует раннему выявлению причин возникновения проблем в обучении и развитии; определению сильных сторон личности, ее резервных возможностей, на которые можно опираться в ходе



коррекционно-развивающей работы.

В рамках **коррекционно-развивающей деятельности** в школе реализуется программа О.Хохлаевой «Тропинка к своему я», проводятся занятия по развитию мотивации во 2-4 классах

Помимо групповых занятий ведется и индивидуальная работа с детьми, нуждающимися в психологической поддержке.

Содержание всех коррекционно-развивающих занятий и тренингов направлено на охрану и укрепление здоровья учащихся, коррекцию нарушений развития, формирование социально- коммуникативных умений и навыков.

**Просветительская деятельность** направлена на формирование психологической культуры педагогов, родителей, учащихся и осуществляется через выступления педагогов- психологов на педагогических советах, родительских собраниях, классных часах, стендовую информацию, статьи в Интернет - блоге. Важным направлением в психолого-педагогическом сопровождении также является **консультационная деятельность**, цель которой - оказание помощи учащимся, их родителям и педагогам в решении актуальных задач развития, социализации, учебных трудностей, проблем взаимоотношений. Консультирование носит характер индивидуальной или групповой работы, проводится по запросу или по результатам психодиагностических исследований.

Основными вопросами, с которыми обращаются на консультацию участники образовательных отношений, являются: преодоление затруднений в учебе, общении или поведении; развитие желания учиться; развитие отношений в детских коллективах; повышение уровня педагогического мастерства учителей; развитие способностей, черт характера, возможностей самоопределения и личностного развития; нормализация отношений в семье; помощь старшеклассникам в выборе профессии.

В рамках **экспертной деятельности** осуществляется посещение уроков с целью изучения психологического климата на уроке. В результате анализа проведенных исследований даются методические рекомендации по оптимизации психологической атмосферы на уроке, нормализации отношений между учащимися и педагогами.

Также в рамках экспертной деятельности педагоги-психологи принимают участие в психолого-педагогическом консилиуме. Основная задача данного участия - выявление характера и причин отклонений в интеллектуальном развитии учащихся, причин затруднений в обучении и поведении. По результатам ПМПк определяются учащиеся «группы риск» и разрабатывается коррекционно-развивающий план сопровождения данных детей.

Психолого-педагогическое сопровождение реализуют психолог, логопед, социальный педагог.

### **Комплекс мероприятий по созданию Психолого-педагогических условий реализации основной образовательной программы**

№	Направление	Мероприятие	Ответственный	Сроки	Ожидаемые результаты
1	Организация преемственных связей с дошкольным образовательным учреждением	круглый стол в МДОУ, психологическое тестирование	зам. дир. по УВР,	в течение года	информация
2	Формирование и развитие психолого-педагогической компетентности педагогических и административных работников, родителей	*в рамках семинаров для учителей; *в рамках педагогических советов; *индивидуальное консультирование; *родительские собрания, Оформление стенда, памятки, буклеты	зам. директора по УВР, соц. педагог, педагог психолог	в течение года	информационные материалы, рекомендации

	<p>Направления психолого-педагогического сопровождения участников образовательного процесса: Сохранение и укрепление психологического здоровья обучающихся Дифференциация и индивидуализация обучения</p>	<p>Формирование ценности здоровья и безопасного образа жизни (вопросы экологической культуры, здорового и безопасного поведения»).</p>	<p>Педагог психолог,</p>	<p>в течение года</p>	<p>Формирован и представлен и о психологическом здоровье.</p>
	<p>3.2. Дифференциация и индивидуализация обучения</p>	<p>Обеспечение индивидуального подхода в обучении и во внеурочной деятельности</p>	<p>Педагог-психолог, учителя начальных классов</p>	<p>В течение года</p>	<p>Диагностика составление индивидуальных образовательных маршрутов</p>
	<p>3.3. Мониторинг возможностей и способностей обучающихся, выявление и поддержка одаренных детей, детей с ограниченными возможностями здоровья</p>	<p>Диагностика по плану педагога-психолога и по запросу; анкетирование учащихся, просвещение учащихся, педагогов и родителей по одаренности, мониторинг личностного развития, творческого потенциала. Представление на ПМПК, формирование толерантности к детям с ОВЗ, групповая и индивидуальная работа с детьми с ОВЗ (диагностика, консультирование, просвещение, профилактика, коррекционно-развивающие занятия)</p>	<p>Педагог-психолог, классные руководители зам. директора по ВР</p>	<p>В течение года</p>	<p>Информационная справка по результатам диагностики банк данных, беседы, рекомендации, рейтинг участия</p>

	3.4.Формирование коммуникативных навыков в разновозрастной среде и в среде сверстников	Консультации учащихся, родителей, педагогов, формирование навыков общения в рамках внеурочной деятельности, общешкольных и классных мероприятий	Педагог психолог, классные руководители педагог организатор	В течение года	Динамика уровня воспитанности учащихся
--	--	---	---	----------------	--

	3.5 Поддержкадетских объединений, ученического самоуправления	Занятия с элементамитренинга в рамкахпрограммы, тестирование	Педагог психолог, классные руководител и педагог организатор	В течение года	развитие лидерс ких качест в, творче ского мышле ния, самост оятел ьности
	Наличие диверсификациииуровней психолого- педагогического сопровождения (индивидуальный , групповой,уровень класса, уровень учреждения)	<p><u>Индивидуальный уровень:</u> индивидуальная работа с учащимися, педагогами,родителями: - индивидуальная диагностика детей группы риска, детей инвалидов, индивидуальная диагностика учащихся по запросу; -индивидуальные консультации учащихся, педагогов, родителей; -индивидуальные психокоррекционные занятия; -индивидуальные беседы с детьми группы риска; -предоставление раздаточногоматериала; -разработка рекомендаций.</p> <p><u>Групповой уровень:</u> групповая работа с учащимися, педагогами, родителями: -групповая диагностика; -групповые консультации участников образовательного процесса; -групповые психо-коррекционныезанятия; -культурно-просветительские и профилактические мероприятия; -оформление информационных стендов для педагогов и родителей (стенд, буклеты, памятки, рекомендации); -выступление на педсоветах, совещаниях, родительскихсобраниях; -мероприятия по формированию ценности здоровья и безопасного образа жизни.</p> <p><u>Уровень класса:</u> выступление на родительских собраниях; взаимодействие с</p>	Педагог психолог, соц.педагог, педагог организатор, классные руководители	В течение года	психол огиче ское обеспе чение процесса образо вания

		кл.руководителем; диагностическая работа с классом; групповые консультации; классные часы.			
--	--	---	--	--	--

		<p><u>Уровень учреждения:</u>  обеспечение психологопедагогического сопровождения участников образовательного процесса:  -сохранения и укрепления психологического здоровья обучающихся;  -формирования ценности здоровья и безопасного образа жизни;  -дифференциация и индивидуализация обучения;  -сохранение и укрепление психологического здоровья обучающихся;  -реализация психологического</p>			
		<p>мониторинга.  Формирование и развитие психолого- педагогической компетентности педагогических и административных работников, родителей(законных представителей) обучающихся.  Преемственность содержания и форм организации образовательного процесса, обеспечивающих реализацию основных образовательных программ дошкольного и начального общего образования.  Взаимодействие педагога - психолога с другими узкими специалистами ОУ (участие в ППК, советах профилактики).  Взаимодействие с образовательными учреждениями: МДОУ (организация преемственных связей), (участие в научно -практической деятельности).</p>			

	<p>Наличие вариативных форм психологического сопровождения участником образовательного процесса (профилактика, диагностика, консультирование, коррекционная работа, развивающая работа, просвещение)</p>	<p>Профилактика: *профилактика эмоционального выгорания педагогов (диагностика, рекомендации, беседы, профилактические мероприятия) * ППк *психолого-педагогическое обеспечение профилактических акций *профилактика конфликтов(семинар - тренинг для педагогов)Диагностика: *исследование адаптации учащихся 1 - х классов * диагностика учащихся 2 -х, 3 -х классов(по запросу) *изучение интеллектуальной готовности выпускников начальной школы при переходе в среднее звено * психологическая диагностика по запросу Консультирование: *групповое и индивидуальное консультирование родителей, педагогов, обучающихся по результатам диагностики, по запросу Коррекционная и развивающая работа: *коррекционно-развивающие занятия с обучающимися (по результатам диагностики в рамках коррекционной работы) *групповая работа с обучающимися по развитию познавательных процессов в период введения ФГОС НОО (в рамках внеурочной деятельности и коррекционной работы во 2 классе)</p>		<p>В течение года</p>	
--	--	--	--	-----------------------	--

**3.5.3 Финансово-экономические условия реализации образовательной программы** Финансовое обеспечение реализации образовательной программы начального общего образования опирается на исполнение расходных обязательств, обеспечивающих государственные гарантии прав на получение общедоступного и бесплатного начального общего образования. Объем действующих расходных обязательств отражается в государственном задании образовательной организации. Государственное задание устанавливает показатели, характеризующие качество и (или)

объем (содержание) государственной услуги (работы), а также порядок её оказания (выполнения). Финансовое обеспечение реализации образовательной программы начального общего образования бюджетного учреждения осуществляется исходя из расходных обязательств на основе государственного (муниципального) задания по оказанию государственных (муниципальных) образовательных услуг учреждения — на основании бюджетной сметы.

Обеспечение бесплатного начального общего образования в общеобразовательных организациях осуществляется в соответствии с нормативами, определяемыми органами государственной власти субъектов Российской Федерации.

При этом формирование и утверждение нормативов финансирования государственной (муниципальной) услуги по реализации программ начального общего образования осуществляются в соответствии с общими требованиями к определению нормативных затрат на оказание государственных (муниципальных) услуг в сфере дошкольного, начального общего, основного общего, среднего общего, среднего профессионального образования, дополнительного образования детей и взрослых, дополнительного профессионального образования для лиц, имеющих или получающих среднее профессиональное образование, профессионального обучения, применяемых при расчете объема субсидии на финансовое обеспечение выполнения государственного (муниципального) задания на оказание государственных (муниципальных) услуг (выполнение работ) государственным (муниципальным) учреждением.

Норматив затрат на реализацию образовательной программы начального общего образования — гарантированный минимально допустимый объем финансовых средств в год в расчете на одного обучающегося, необходимый для реализации образовательной программы начального общего образования, включая: расходы на оплату труда работников, участвующих в разработке и реализации образовательной программы начального общего образования; расходы на приобретение учебников и учебных пособий, средств обучения; прочие расходы (за исключением расходов на содержание зданий и оплату коммунальных услуг, осуществляемых из местных бюджетов).

Нормативные затраты на оказание государственной или муниципальной услуги в сфере образования определяются по каждому виду и направленности образовательных программ с учетом форм обучения, типа образовательной организации, сетевой формы реализации образовательных программ, образовательных технологий, обеспечения дополнительного профессионального образования педагогическим работникам, обеспечения безопасных условий обучения и воспитания, охраны здоровья обучающихся, а также с учетом иных предусмотренных законодательством особенностей организации и осуществления образовательной деятельности (для различных категорий обучающихся), за исключением образовательной деятельности, осуществляемой в соответствии с образовательными стандартами, в расчете на одного обучающегося, если иное не установлено законодательством РФ или субъекта РФ.

Органы местного самоуправления вправе осуществлять за счет средств местных бюджетов финансовое обеспечение предоставления начального общего образования муниципальными общеобразовательными организациями в части расходов на оплату труда работников, реализующих образовательную программу начального общего образования, расходов на приобретение учебников и учебных пособий, средств обучения, игр, игрушек сверх норматива финансового обеспечения, определенного субъектом Российской Федерации.

Образовательная организация самостоятельно принимает решение в части направления и расходования средств государственного (муниципального) задания. И самостоятельно определяет долю средств, направляемых на оплату труда и иные нужды, необходимые для выполнения государственного задания, придерживаясь при этом принципа соответствия структуры направления и расходования бюджетных средств структуре норматива затрат на реализацию образовательной программы начального общего образования (заработная плата с начислениями, прочие текущие расходы на обеспечение материальных затрат, непосредственно связанных с учебной деятельностью общеобразовательных организаций).

В связи с требованиями ФГОС НОО при расчете регионального норматива учитываются затраты рабочего времени педагогических работников образовательных организаций на урочную и внеурочную деятельность.

Формирование фонда оплаты труда образовательной организации осуществляется в пределах объема средств образовательной организации на текущий финансовый год, установленного в



соответствии с нормативами финансового обеспечения, определенными органами государственной власти субъекта Российской Федерации, количеством обучающихся, соответствующими поправочными коэффициентами (при их наличии) и локальным нормативным актом образовательной организации, устанавливающим положение об оплате труда работников образовательной организации.

Размеры, порядок и условия осуществления стимулирующих выплат определяются локальными нормативными актами образовательной организации. В локальных нормативных актах стимулирующих выплатах определены критерии и показатели результативности и качества деятельности образовательной организации и достигнутых результатов, разработанные в соответствии с требованиями ФГОС к результатам освоения образовательной программы начального общего образования. В них включаются: динамика учебных достижений обучающихся, активность их участия во внеурочной деятельности; использование педагогическими работниками современных педагогических технологий, в том числе здоровьесберегающих; участие в методической работе, распространение передового педагогического опыта; повышение уровня профессионального мастерства и др.

Образовательная организация самостоятельно определяет: соотношение базовой и стимулирующей частей фонда оплаты труда;

соотношение фонда оплаты труда руководящего,

педагогического, инженерно-технического,

административно-хозяйственного, производственного,

учебно-вспомогательного и иного персонала;

соотношение общей и специальной частей внутри базовой

части фонда оплаты труда; порядок распределения

стимулирующей части фонда оплаты труда в соответствии с

региональными и муниципальными нормативными

правовыми актами.

В распределении стимулирующей части фонда оплаты труда учитывается мнение коллегиальных органов управления образовательной организации, выборного органа первичной профсоюзной организации.

Взаимодействие осуществляется:

на основе соглашений реализации образовательных программ на проведение занятий в рамках кружков, секций, клубов и др. по различным направлениям внеурочной деятельности на базе образовательной организации (организации дополнительного образования, клуба, спортивного комплекса и др.);

за счет выделения ставок педагогов дополнительного образования, которые обеспечивают реализацию для обучающихся образовательной организации широкого спектра программ внеурочной деятельности.

Финансовое обеспечение оказания государственных услуг осуществляется в пределах бюджетных ассигнований, предусмотренных образовательной организацией на очередной финансовый год.

Материально-техническая база МБОУ г. Владимира «СОШ №28 им. М.П.Лазарева» обеспечивает:

- 1) возможность достижения обучающимися результатов освоения программы начального общего образования;
- 2) безопасность и комфортность организации учебного процесса;
- 3) соблюдение санитарно-эпидемиологических правил и гигиенических нормативов;
- 4) возможность для беспрепятственного доступа детей-инвалидов и обучающихся с ограниченными возможностями здоровья к объектам инфраструктуры организации.

Критериальными источниками оценки материально-технических условий образовательной деятельности являются требования ФГОС НОО, лицензионные требования и условия Положения о лицензировании образовательной деятельности,

утверждённого постановлением Правительства Российской Федерации 28 октября 2013 г. № 966, а также соответствующие приказы и методические рекомендации, в том числе:

1) СП 2.4.3648-20 «Санитарно-эпидемиологические требования к организациям воспитания и обучения, отдыха и оздоровления детей и молодёжи», утверждённые постановлением Главного санитарного врача Российской Федерации № 2 от 28 сентября 2020 г.;

2) СанПиН 1.2.3685-21 «Гигиенические нормативы и требования к обеспечению безопасности и (или) безвредности для человека факторов среды обитания», утверждённые постановлением Главного санитарного врача Российской Федерации № 2 от 28 января 2021 г.

3) перечень учебников, допущенных к использованию при реализации имеющих государственную аккредитацию образовательных программ начального общего, основного общего, среднего общего образования (в соответствии с действующим Приказом Министерства просвещения РФ);

4) Приказ Министерства просвещения Российской Федерации от 03.09.2019 г. № 465 «Об утверждении перечня средств обучения и воспитания, необходимых для реализации образовательных программ начального общего, основного общего и среднего общего образования, соответствующих современным условиям обучения, необходимого при оснащении общеобразовательных организаций в целях реализации мероприятий по содействию созданию в субъектах Российской Федерации (исходя из прогнозируемой потребности) новых мест в общеобразовательных организациях, критериев его формирования и требований к функциональному оснащению, а также норматива стоимости оснащения одного места обучающегося указанными средствами обучения и воспитания» (зарегистрирован 25.12.2019 № 56982);

5) аналогичные перечни, утверждённые региональными

нормативными актами и локальными актами образовательной организации, разработанные с учётом особенностей реализации основной образовательной программы в образовательной организации;

6) Федеральный закон от 29 декабря 2010 г. № 436-ФЗ «О защите детей от информации, причиняющей вред их здоровью и развитию» (Собрание законодательства Российской Федерации, 2011, № 1, ст. 48; 2021, № 15, ст. 2432);

7) Федеральный закон от 27 июля 2006 г. № 152-ФЗ «О персональных данных» (Собрание законодательства Российской Федерации, 2006, № 31, ст. 3451; 2021, № 1, ст. 58).

В зональную структуру МБОУ г. Владимира «СОШ №28» включены:

- 1) входная зона;
- 2) учебные классы с рабочими местами обучающихся и педагогических работников;
- 3) учебные кабинеты (мастерские, студии) для занятий технологией, музыкой, изобразительным искусством, хореографией, иностранными языками;
- 4) библиотека с рабочими зонами: книгохранилищем, медиатекой, читальным залом;
- 5) актовый зал;
- 6) спортивные сооружения (зал, стадион, спортивная площадка);
- 7) помещения для питания обучающихся, а также для хранения и приготовления пищи, обеспечивающие возможность организации качественного горячего питания;
- 8) административные помещения;
- 9) гардеробы, санузлы;
- 10) участки (территории) с целесообразным набором оснащённых зон.

Состав и площади учебных помещений предоставляют условия для:

- 1) начального общего образования согласно избранным

направлениям учебного плана в соответствии с ФГОС НОО;

- 2) организации режима труда и отдыха участников образовательного процесса;
- 3) размещения в классах и кабинетах необходимых комплектов специализированной мебели и учебного оборудования, отвечающих специфике учебно-воспитательного процесса по данному предмету или циклу учебных дисциплин.

В основной комплект школьной мебели и оборудования входят:

- 1) доска классная;
- 2) стол учителя;
- 3) стул учителя (приставной);
- 4) кресло для учителя;
- 5) стол ученический (регулируемый по высоте);
- 6) стул ученический (регулируемый по высоте);
- 7) шкаф для хранения учебных пособий;
- 8) стеллаж демонстрационный;
- 9) стеллаж/шкаф для хранения личных вещей с индивидуальными ячейками.

Мебель, приспособления, оргтехника и иное оборудование отвечают требованиям учебного назначения, максимально приспособлены к особенностям обучения, имеют сертификаты соответствия принятой категории разработанного стандарта (регламента).

В основной комплект технических средств входят:

- 1) компьютер/ноутбук учителя с периферией;
- 2) многофункциональное устройство/принтер, сканер, ксерокс;
- 3) сетевой фильтр;
- 4) документ-камера.

Учебные классы и кабинеты включают следующие зоны:

- 1) рабочее место учителя с пространством для размещения часто используемого оснащения;
- 2) рабочую зону обучающихся с местом для размещения личных вещей;
- 3) пространство для размещения и хранения учебного

оборудования.

Организация зональной структуры отвечает педагогическим и эргономическим требованиям, комфортности и безопасности образовательного процесса.

Комплекты оснащения классов, учебных кабинетов, иных помещений и зон внеурочной деятельности формируются в соответствии со спецификой образовательной организации и включают учебно-наглядные пособия, сопровождающиеся инструктивно-методическими материалами по использованию их в образовательной деятельности в соответствии с реализуемой рабочей программой.

На основе СанПиНов оценивается наличие и размещение помещений, необходимого набора зон (для осуществления образовательной деятельности, активной деятельности и отдыха, хозяйственной деятельности, организации питания), их площади, освещённость, воздушно-тепловой режим, обеспечивающие безопасность и комфортность организации учебно-воспитательного процесса.

Комплектование классов и учебных кабинетов формируется с учётом:

- 1) возрастных и индивидуальных психологических особенностей обучающихся;
- 2) ориентации на достижение личностных, метапредметных и предметных результатов обучения;
- 3) необходимости и достаточности;
- 4) универсальности, возможности применения одних и тех же средств обучения для решения комплекса задач.

Интегрированным результатом выполнения условий реализации программы начального общего образования должно быть создание комфортной развивающей образовательной среды по отношению к обучающимся и педагогическим работникам:

- 1) обеспечивающей получение качественного начального общего образования, его доступность, открытость и

привлекательность для обучающихся, их родителей (законных представителей) и всего общества, воспитание обучающихся;

- 2) гарантирующей безопасность, охрану и укрепление физического, психического здоровья и социального благополучия обучающихся.

### **3.5.4. Механизмы достижения целевых ориентиров в системе условий**

Условия реализации основной образовательной программы:

- 1) соответствие требованиям ФГОС;
- 2) гарантия сохранности и укрепления физического, психологического и социального здоровья обучающихся;
- 3) обеспечение достижения планируемых результатов освоения примерной основной образовательной программы;
- 4) учёт особенностей образовательной организации, её организационной структуры, запросов участников образовательного процесса;
- 5) предоставление возможности взаимодействия с социальными партнёрами, использования ресурсов социума.

Раздел «Условия реализации программ начального общего образования» должен содержать:

- 1) описание кадровых, психолого-педагогических, финансовых, материально-технических, информационно-методических условий и ресурсов;
- 2) обоснование необходимых изменений в имеющихся условиях в соответствии с целями и приоритетами образовательной организации при реализации учебного плана;
- 3) перечень механизмов достижения целевых ориентиров в системе условий реализации требований ФГОС;
- 4) сетевой график (дорожную карту) по формированию необходимой системы условий реализации требований ФГОС;
- 5) систему мониторинга и оценки условий реализации требований ФГОС.

Описание системы условий реализации образовательной программы должно базироваться на результатах проведённой

в ходе разработки программы комплексной аналитико-обобщающей и прогностической деятельности, включающей:

- 1) анализ имеющихся условий и ресурсов реализации образовательной программы начального общего образования;
- 2) установление степени соответствия условий и ресурсов образовательной организации требованиям ФГОС, а также целями задач образовательной программы образовательной организации, сформированным с учётом потребностей всех участников образовательной деятельности;
- 3) выявление проблемных зон и установление необходимых изменений в имеющихся условиях для приведения их в соответствие с требованиями ФГОС;
- 4) разработку механизмов достижения целевых ориентиров в системе условий для реализации требований ФГОС с привлечением всех участников образовательной деятельности и возможных партнёров;
- 5) разработку сетевого графика (дорожной карты) создания необходимой системы условий для реализации требований ФГОС;
- 6) разработку механизмов мониторинга, оценки и коррекции реализации промежуточных этапов сетевого графика (дорожной карты).

Модель сетевого графика (дорожной карты) по формированию необходимой системы условий реализации образовательной программы может быть разработана, например, по следующей форме:



Направление мероприятий	Мероприятия	Сроки реализации
I. Нормативное обеспечение введения ФГОС НОО	1. Наличие решения органа государственного управления (совета школы, управляющего совета, попечительского совета) о введении образовательной организации ФГОС НОО	
	2. Разработка на основе программы начального общего образования основной образовательной программы (ООП) образовательной организации	
	3. Утверждение ООП организации, осуществляющей образовательную деятельность	
	4. Обеспечение соответствия нормативной базы школы требованиям ФГОС НОО	
	5. Приведение должностных инструкций работников образовательной организации в соответствии с требованиями ФГОС НОО, тарифно-квалификационными характеристиками и профессиональным стандартом	
	6. Разработка и утверждение плана-графика введения ФГОС НОО	
	7. Определение списка учебников и учебных пособий, используемых в образовательной деятельности в соответствии с ФГОС НОО	
	8. Разработка локальных актов, устанавливающих требования к различным объектам инфраструктуры образовательной организации с учётом требований к необходимой и достаточной оснащённости учебной деятельности	
Направление мероприятий	Мероприятия	Сроки реализации
	<p>9. Разработка:</p> <ol style="list-style-type: none"> <li>1) образовательных программ (индивидуальных и др.);</li> <li>2) учебного плана;</li> <li>3) рабочих программ учебных предметов, курсов, дисциплин, модулей;</li> <li>4) годового календарного учебного графика;</li> <li>5) положений о внеурочной деятельности обучающихся;</li> <li>6) положения об организации текущей и итоговой оценки достижения обучающимися планируемых результатов освоения основной образовательной программы;</li> <li>7) положения об организации домашней работы обучающихся;</li> <li>8) положения о формах получения образования;</li> <li>...</li> </ol>	
	2. Корректировка локальных актов (внесение изменений в них), регламентирующих установление заработной платы работников образовательной организации, в том числе стимулирующих надбавок и доплат, порядка и размеров премирования	

	3. Заключение дополнительных соглашений к трудовому договору с педагогическими работниками	
<b>Направление мероприятий</b>	<b>Мероприятия</b>	<b>Сроки реализации</b>
III. Организационное обеспечение введения ФГОС НОО	1. Обеспечение координации взаимодействия участников образовательных отношений по организации введения ФГОС НОО	
	2. Разработка и реализация моделей взаимодействия образовательных организаций и организаций дополнительного образования, обеспечивающих организацию внеурочной деятельности	
	3. Разработка и реализация системы мониторинга образовательных потребностей обучающихся и родителей (законных представителей) по использованию часов вариативной части учебного плана и внеурочной деятельности	
	4. Привлечение органов государственно-общественного управления образовательной организацией к проектированию основной образовательной программы начального общего образования	
IV. Кадровое обеспечение введения ФГОС НОО	1. Анализ кадрового обеспечения введения и реализации ФГОС НОО	
	2. Создание (корректировка) плана-графика повышения квалификации педагогических и руководящих работников образовательной организации в связи с введением ФГОС НОО	
<b>Направление мероприятий</b>	<b>Мероприятия</b>	<b>Сроки реализации</b>
	3. Разработка (корректировка) плана научно-методической работы (внутришкольного повышения квалификации) с ориентацией на проблемы введения ФГОС НОО	
V. Информационное обеспечение введения ФГОС НОО	1. Размещение на сайте образовательной организации информационных материалов о введении ФГОС НОО	
	2. Широкое информирование родителей (законных представителей) как участников образовательного процесса о введении и реализации ФГОС НОО	
	3. Обеспечение публичной отчетности образовательной организации о ходе и результатах введения и реализации ФГОС НОО	
VI. Материально-техническое обеспечение введения ФГОС НОО	1. Характеристика материально-технического обеспечения введения и реализации ФГОС НОО	
	2. Обеспечение соответствия материально-технической базы образовательной организации требованиям ФГОС НОО	
	3. Обеспечение соответствия условий реализации ООП противопожарным нормам, санитарно-эпидемиологическим нормам, нормам охраны труда работников образовательной организации	
	4. Обеспечение соответствия информационно-образовательной среды требованиям ФГОС НОО:	
<b>Направление мероприятий</b>	<b>Мероприятия</b>	<b>Сроки реализации</b>

	укомплектованность библиотечно-информационного центра печатными и электронными образовательными ресурсами; наличие доступа образовательной организации к электронным образовательным ресурсам (ЭОР), размещённым в федеральных, региональных и иных базах данных; наличие контролируемого доступа участников образовательных отношений к информационным образовательным ресурсам локальной сети и Интернета; ...	
--	--	--

**Дополнительными механизмами достижения целевых ориентированной в системе условий являются:**

- Модернизация и цифровизация управленческих и образовательных процессов, документооборота.
- Интеграция в образовательном процессе урочной, внеурочной и профориентационной деятельности.
- Проведение опросов и анкетирований для оценки уровня удовлетворенности услугами школы, существующими в нем процессами.
- Изучение влияния новых информационных и коммуникационных технологий и форм организации социальных отношений на психическое здоровье детей, на их интеллектуальные способности, эмоциональное развитие и формирование личности.
- Организация стажировок и повышения квалификации педагогических работников, Обмена опытом.
- Обновление материально-технического оснащения школы.
- Совершенствование системы мониторинга, статистики и оценки качества образования.

### **3.5.5. Информационно-методические условия реализации программы НОО**

В соответствии с требованиями ФГОС НОО реализация программы начального общего образования обеспечивается современной информационно-образовательной средой.

Под **информационно-образовательной средой (ИОС)** образовательной организации понимается открытая педагогическая система, включающая разнообразные информационные образовательные ресурсы, современные информационно-коммуникационные технологии, способствующие реализации требований ФГОС.

**Основными компонентами ИОС являются:**

учебно-методические комплекты по всем учебным предметам на языках обучения, определенных учредителем образовательной организации;

учебно-наглядные пособия (средства натурального фонда, печатные средства надлежащего качества демонстрационные и раздаточные, экранно-звуковые средства, мультимедийные средства);

фонд дополнительной литературы (детская художественная и научно-популярная литература, справочно-библиографические и периодические издания).

Образовательной организацией применяются информационно-коммуникационные технологии (ИКТ), в том числе с использованием электронных образовательных ресурсов и ресурсов Интернета, а также прикладные программы, поддерживающие административную деятельность и обеспечивающие дистанционное взаимодействие всех участников образовательных отношений как внутри образовательной организации, так и с другими организациями социальной сферы и органами управления. Функционирование ИОС требует наличия в образовательной организации технических средств и специального оборудования.

Образовательная организация должна располагать службой технической поддержки ИКТ.

**Информационно-коммуникационные средства и технологии** обеспечивают:

достижение личностных, предметных и метапредметных результатов обучения при реализации требований ФГОС НОО;

формирование функциональной грамотности;

доступ к учебным планам, рабочим программам учебных предметов, курсов внеурочной деятельности;

доступ к электронным образовательным источникам, указанным в рабочих программах учебных предметов, с целью поиска и получения информации (учебной и художественной литературе, коллекциям медиаресурсов на съемных дисках, контролируемым ресурсам локальной сети и Интернета);

организацию учебной и внеурочной деятельности, реализация которых предусмотрена с применением электронного обучения, с использованием электронных пособий (обучающих компьютерных игр, тренажеров, моделей с цифровым управлением и обратной связью);

реализацию индивидуальных образовательных планов, осуществление самостоятельной образовательной деятельности обучающихся при поддержке педагогических работников;

включение обучающихся в проектно-конструкторскую и поисково-исследовательскую деятельность;

проведение наблюдений и опытов, в том числе с использованием специального и цифрового оборудования;

фиксацию и хранение информации о ходе образовательного процесса;

проведение массовых мероприятий, досуга с просмотром видеоматериалов, организацию театрализованных представлений, обеспеченных озвучиванием и освещением;

взаимодействие между участниками образовательного процесса, в том числе синхронное и (или) асинхронное взаимодействие посредством локальной сети и Интернета;

формирование и хранение электронного портфолио обучающегося.

При работе в ИОС соблюдаются правила информационной безопасности при осуществлении коммуникации в школьных сообществах и мессенджерах, поиске, анализе и использовании информации в соответствии с учебной задачей, предоставлении персональных данных пользователей локальной сети и Интернета.

### **Программно-методическое обеспечение учебного плана**

**Список учебной литературы, рекомендованной (допущенной) Министерством просвещения РФ**

**к использованию в образовательном процессе в общеобразовательных учреждениях ( на основании Приказ Минпросвещения России от 21.09.2022 N 858"Об утверждении федерального перечня учебников, допущенных к использованию при реализации имеющих государственную аккредитацию образовательных программ начального общего, основного общего, среднего общего образования организациями, осуществляющими образовательную деятельность и установления предельного срока использования исключенных учебников"**(Зарегистрировано в Минюсте России 01.11.2022 N 70799)

Клас с	Название учебника	Автор
1	Азбука	В.Г.Горецкий,
	Прописи	В.Г. Горецкий, Федосова Н.А.
	Литературное чтение	Л.Ф.Климанова, В.Г.Горецкий, М.В.Голованова
	Русский язык	В.П.Канакина, В.Г.Горецкий
	Математика	М.И.Моро, С.В.Степанова, С.И.Волкова
	Окружающий мир	А.А.Плешаков
	Технология	Н.И. Роговцева, Н.В. Богданова
	Изобразительное искусство	Л.А.Неменская
	Музыка	Е.Д.Критская, Г.П. Сергеева

	Физическая культура	В.И.Лях
2	Литературное чтение	Л.Ф.Климанова, В.Г.Горецкий, М.В.Голованова
	Русский язык	В.П.Канакина, В.Г.Горецкий
	Математика	М.И.Моро, С.В.Степанова, С.И.Волкова
	Математика	Л.Г. Петерсон
	Английский язык	Быкова Н.И., Дули Д.
	Окружающий мир	А.А.Плешаков
	Технология	Е.А. Лутцева, Т.П. Зуева
	Изобразительное искусство	Л.А.Неменская
	Физическая культура	В.И.Лях
3	Литературное чтение	Л.Ф.Климанова, В.Г.Горецкий, М.В.Голованова
	Русский язык	В.П.Канакина, В.Г.Горецкий
	Математика	М.И.Моро, С.В.Степанова, С.И.Волкова
	Математика	Л.Г. Петерсон
	Английский язык	О.В. Афанасьева, И.В.Михеева
	Немецкий язык	Бим И.Л, Рыжова Л. И
	Окружающий мир	А.А.Плешаков
	Технология	Е.А. Лутцева, Т.П. Зуева
	Технология	Н.И. Роговцева
	Изобразительное искусство	Л.А.Неменская
	Физическая культура	В.И.Лях
	4	Литературное чтение
Русский язык		Л.М.Зеленина,Т.Е.Хохлова
Английский язык		О.В. Афанасьева, И.В.Михеева
Немецкий язык		Бим И.Л., Рыжова Л. И
Математика		М.И.Моро, С.В.Степанова, С.И.Волкова
Окружающий мир		А.А.Плешаков
	Технология	Е.А. Лутцева, Т.П. Зуева
	Технология	Н.И. Роговцева
	Изобразительное искусство	Л.А. Неменская
	Физическая культура	В.И.Лях

**Дополнительными механизмами достижения целевых ориентированной в системе условий являются:**

Модернизация и цифровизация управленческих и образовательных процессов, документооборота. Интеграция в образовательном процессе урочной, внеурочной и профориентационной деятельности.

Проведение опросов и анкетирований для оценки уровня удовлетворенности услугами школы, существующими в нем процессами.

Изучение влияния новых информационных и коммуникационных технологий и форм организации социальных отношений на психическое здоровье детей, на их интеллектуальные способности, эмоциональное развитие и формирование личности.

Организация стажировок и повышения квалификации педагогических работников, Обмена опытом.

Обновление материально-технического оснащения школы.

Совершенствование системы мониторинга, статистики и оценки качества образования.

